

TABLES

DESCRIPTIONS ET FINIS - SPECIFICATIONS AND FINISHES	4 - 8
- SÉLECTION DE BORDURES - <i>EDGE SELECTION</i>	4
- SÉLECTION DE BASES - <i>BASE SELECTION</i>	6
TABLES DE CONFÉRENCE - CONFERENCE TABLES	9 - 20
- SURFACES RECTANGULAIRES - <i>RECTANGULAR TOPS</i>	10
- SURFACES FORME BATEAU - <i>BOAT SHAPED TOPS</i>	11
- SURFACES À 4 CÔTÉS ARRONDIS - <i>4-SIDE ARCHED TOPS</i>	12
- SURFACES STYLE "WAVE" - <i>WAVED SHAPED TOPS</i>	13
- SURFACES À BOUTS ARRONDIS - <i>ARCHED END TOPS</i>	14
- SURFACES VIDÉO CONFÉRENCE - <i>VIDEO CONFERENCE TOPS</i>	15
- SURFACES VIDÉO CONFÉRENCE À BOUTS ARRONDIS - <i>VIDEO CONFERENCE ARCHED END TOPS</i>	16
- SURFACES PISTE DE COURSE - <i>RACE TRACK TOPS</i>	17
- SURFACES OVALES - <i>OVAL TOPS</i>	18
- SURFACES RONDES - <i>ROUND TOPS</i>	19
- SURFACES CARRÉES CÔTÉS ARRONDIS - <i>SQUARE TOPS ARCHED SIDES</i>	20
TABLES DE CONFÉRENCE MODULAIRES - MODULAR CONFERENCE TABLES	21 - 36
- SÉLECTION DE BORDURES ET DE BASES - <i>EDGE AND BASE SELECTION</i>	23
- CONFIGURATION EN DEMI-LUNE - <i>HALF MOON CONFIGURATION</i>	24
- CONFIGURATION PISTE DE COURSE - <i>RACE TRACK CONFIGURATION</i>	26
- CONFIGURATION EN V - <i>V-SHAPE CONFIGURATION</i>	28
- CONFIGURATION OVALE - <i>OVAL CONFIGURATION</i>	30
- CONFIGURATION EN COIN À 90° - <i>90° CORNER SHAPE CONFIGURATION</i>	32
- CONFIGURATION EN COIN À 90° ARRONDIS - <i>90° ROUNDED CORNER SHAPE CONFIGURATION</i>	34
- CONFIGURATION EN COIN À 90° ARRONDIS - <i>90° ROUNDED CORNER SHAPE CONFIGURATION</i>	36
MEUBLES ET ACCESSOIRES - FURNITURE AND ACCESSORIES	39 - 49
- LUTRINS, CONSOLES ET MODULES DE RANGEMENT - <i>LECTERNS, CONSOLES AND STORAGE UNITS</i>	40
- TABLEAU-MARQUEUR - <i>MARKERBOARD UNIT</i>	49
- SOUS-MAINS - <i>DESK PADS</i>	50
SYSTÈMES DE COMMUNICATION - COMMUNICATION CENTERS	52 - 57
CONDITIONS DE VENTE ET INFORMATIONS GÉNÉRALES - <i>CONDITIONS OF SALE AND GENERAL INFORMATION</i>	59

Tables de conférence

Les tables de conférence sont offertes en plusieurs combinaisons de surfaces et de bases. Les surfaces sont composées de particules de bois haute densité recouvertes d'un placage de bois véritable. Plusieurs types de bordures sont disponibles et sont fabriquées en bois massif.

Le nombre de places indiqué est approximatif et varie selon la largeur des fauteuils installés autour de la table.

Bases

Les bases sont composées du même type de matériaux que les surfaces de table. Certaines bases sont munies de la même bordure que les surfaces. Des bases de métal ainsi que des bases à combinaison de bois / métal sont aussi offertes. Certains types de bases peuvent être munies d'une ouverture permettant d'accéder au système électrique. Les bases sont toutes équipées de niveleurs. Veuillez vous référer aux pages 6, 7 et 8 pour les choix de bases.

Bordures

La surface des tables de conférence est pourvue d'une bordure en bois massif de formes et d'épaisseurs différentes. Les bordures se divisent en 3 groupes (1, 2 et 3) et le prix de la table variera selon le groupe auquel appartient la bordure choisie.

Les surfaces du **groupe 1** sont d'une épaisseur de 1 1/2". Un choix de bordures standard est disponible avec des largeurs variant de 1" à 1 1/4".

Les surfaces du **groupe 2** sont d'une épaisseur de 1 1/2" et 2". Un choix de bordures standard est disponible avec des largeurs variant de 1 1/2" à 2".

Les surfaces du **groupe 3** sont d'une épaisseur de 3". Un choix de bordures standard est disponible avec des largeurs variant de 3/4" à 1 1/2".

Finis

La présente liste de prix indique des prix correspondants aux essences de bois du grade 1. Pour un fini optionnel, ajoutez au prix de liste le pourcentage d'augmentation indiqué au grade désiré :

Grade 1 (prix de liste)	Grade 2 (ajouter 10% au prix)	Grade 3 (ajouter 25% au prix)
ESSENCES DE BOIS	ESSENCES DE BOIS	ESSENCES DE BOIS
Noyer Cerisier Frêne Érable Chêne Frêne Quartier Cerisier Quartier	Anigre Wenge Sapeli Noyer Quartier Érable Figuré + 10%	Érable piqué Sycomore Ronce d'acajou Bois de Rose + 25%

Consultez les cartes d'échantillons des finis de bois afin d'identifier le code des finis disponibles. Ajoutez ce code à la fin du code du meuble.

Douze essences de bois sont disponibles et offrent la possibilité de créer plusieurs finis standards de bois (voir cartes des finis de bois). Un appareillage de couleurs est aussi offert moyennant une surcharge de **10%**. Les bordures peuvent être d'une autre couleur que le placage de la surface (2 tons) moyennant une surcharge de **10%**. (insertion noire incluse).

Un fini ultra-brillant optionnel peut être appliqué aux surfaces, sur demande.

La direction du grain de bois est identifiée sur les surfaces par le symbole \leftarrow . Les surfaces arrondies peuvent être finies avec un placage « Sunburst ».

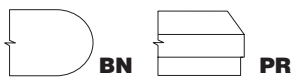
Bordures du groupe 1 (1 1/2" d'épaisseur)



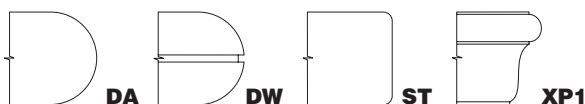
Bordures du groupe 2 (1 1/2" d'épaisseur)



Bordures du groupe 2 (2" d'épaisseur)



Bordures du groupe 3 (3" d'épaisseur)



Option pour tables de conférence

- Ouverture avec ou sans porte sur le dessus pour accommoder un système électrique;
- Ouverture avec porte sur la ou les bases;
- Appareillage de couleur de placages;
- Insertion noire;
- Finition 2 tons;
- Spéciaux divers.

Exemple de commande :

- Surface rectangulaire 48" x 120": **RE 48 120**
- Bordure du groupe 2 : **M**
- Base triangulaire : **Z6**
- Fini de bois - Chêne : **750**
- Fini de métal - Aluminium : **A**

TA/RE-48120-M-Z6-750-A

Conference Tables

Conference tables are available with different combinations of surfaces and bases. The surfaces are made with high density particle board covered with genuine wood veneer. A broad range of solid wood edge profiles is available.

The number of indicated seats is approximate and varies according to the width of the chairs placed around the table.

Bases

Bases are made of the same materials as table tops. Some bases come with the same edge profile as the tops. Metal bases and wood-metal combination bases are also available. Some of our bases can be equipped with an access door for electrical system management. All bases are equipped with leveling glides. Please refer to pages 6, 7, and 8 for the range of available bases.

Edge Profiles

All conference table tops are fitted with solid wood edge of different thickness and shapes. Edges are divided into 3 groups (1, 2, & 3). Table price varies in accordance with the group to which the selected edge belongs.

Group 1 surfaces are 1/2" thick. A selection of standard edges is available with depths varying between 1" and 1/4".

Group 2 surfaces are 1/2" and 2" thick. A selection of standard edges is available with depths varying between 1/2" to 2".

Group 3 surfaces are 3" thick. A selection of standard edges is available with depths varying between 3/4" and 1/2".

Finishes


Prices shown are based on Grade 1 wood species. Other species available as Grade 2 and Grade 3. See below for upcharge :

Grade 1 <i>(list price)</i>	Grade 2 <i>(add 10% to list price)</i>	Grade 3 <i>(add 25% to list price)</i>
WOOD SPECIES	WOOD SPECIES	WOOD SPECIES
Walnut Cherry Ash Maple Oak Quartered Ash Quartered Cherry	Anigre Wenge Sapele Quartered Walnut Figured Maple + 10%	Birdseye Maple Sycamore Crotch Mahogany Rosewood + 25%

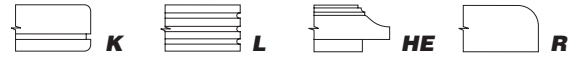
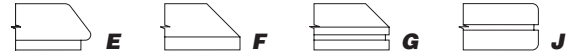
Please refer to the wood finish cards for the codes of available finishes. Add this code at the end of the table code.

The twelve possible wood types provide a wide range of standard finishes from which to choose (see wood finishes sample cards). Colour matching is also possible for an additional charge of **10%**. Edges can be finished in a different colour than the top veneer (Two-tone finish) for a surcharge of **10%** (black inlay included).

An optional high-sheen finish can be applied to surfaces, upon request.

This symbol :  identifies the direction of the wood grain across surfaces. Rounded surfaces can be made with "Sunburst" veneer.

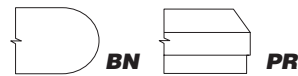
Edges Group 1 (1/2" thick)



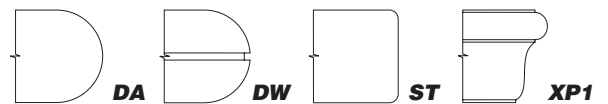
Edges Group 2 (1/2" thick)



Edges Group 2 (2" thick)



Edges Group 3 (3" thick)



Conference table options

- Opening on top, with or without door, to accommodate an electronic system.
- Opening with door on base(s).
- Colour and veneer matching.
- Black inlay.
- Two-tone finish.
- Other customized features.

Ordering Example :

- Rectangular top 48" x 120": **RE 48 120**
- Group 2 edge : **M**
- Triangular base : **Z6**
- Wood finish - Oak : **750**
- Metal finish - Aluminium : **A**

TA/RE-48120-M-Z6-750-A

BASE "X"


BASE X1
Base cylindre
Drum base



BASE X2
Base demi-cylindre
Half drum base



BASE X3
Base cube
Cube base



BASE X4
Base panneau
Panel base



BASE X5
Base en Y
Y base




BASE X6
Base en croix
Cross base



BASE X7
Pied en bois 4" dia.
Wood post leg 4" dia.



BASE X8
Base elliptique en métal
Elliptic metal post leg



BASE X9
Base disque en métal
Metal disc base



BASE X10
Base carré en métal
Metal square base


Les bases sont finies de placage de bois naturel et les pièces de métal sont disponibles de fini noir **(-N)** ou aluminium **(-A)** (spécifiez le fini choisi). Les bases sont toutes équipées de niveleurs. Ex.: TA/RE-48120-M-**X6-750**

*Bases are finished with natural wood veneer and metal parts are available in a black finish **(-N)** or aluminium **(-A)** (specify desired finish). All bases are equipped with levellers. Ex.: TA/RE-48120-M-**X6-750***

BASE " Y "



BASE Y1
Base cylindre avec bordure
Drum base with moulding



BASE Y7
Base cube avec coin elliptique en métal
Cube base with metal elliptic corner



BASE Y2
Base demi-cylindre avec bordure
Half drum base with moulding




BASE Y8
Base traditionnelle
Traditionnal base
Maximum 60" dia.



BASE Y3
Base cube avec bordure
Cube base with moulding



BASE Y9
Base panneau avec extrémités en métal
et pied en bois
*Panel base with metal tips
and wood support*



BASE Y4
Base panneaux Héritage/Stratford
Heritage and Stratford panel base



BASE Y10
Base droite avec extrémités en métal
Straight base with metal tips



BASE Y5
Base Prima
Prima base



BASE Y11
Base courbe avec extrémités en bois
Curved base with wood tips



BASE Y6
Base demi-elliptique
Half elliptic base



BASE Y12
Base courbe avec extrémités en métal
Curved base with metal tips


Les bases sont finies de placage de bois naturel et les pièces de métal sont disponibles de fini noir (-N) ou aluminium (-A) (sauf Y13) (spécifiez le fini choisi). Les bases sont toutes équipées de niveleurs. Ex.: TA/RE-48120-M-Y12-750-N

Bases are finished with natural wood veneer and metal parts are available in a black finish (-N) or aluminium (-A) (except Y13) (specify desired finish). All bases are equipped with levellers. Ex.: TA/RE-48120-M-Y12-750-N

BASE " Z "



BASE Z1
Base cube avec bordure et arrondi
Cube base with moulding & cut-out



BASE Z5
Base cube avec panneaux courbés
et coin elliptiques en métal
*Cube base with curved panel
and metal elliptic corner*




BASE Z2
Base demi-elliptique avec bordure
Half elliptic base with moulding




BASE Z6
Base triangulaire avec panneaux courbés
et coins elliptiques en métal
*Triangular base with curved panel
and metal elliptic corner*



BASE Z3
Base elliptique avec extrémités en bois
Elliptic base with solid wood tips



BASE Z7
Base cube avec panneaux courbés
et coins elliptiques en métal
*Cube base with curved panel
and metal elliptic corner*




BASE Z4
Base cube Héritage
Heritage cube base




BASE Z8
Base triangulaire avec panneaux courbés
et coins elliptiques en métal
*Triangular base with curved panel
and metal elliptic corner*

Les bases sont finies de placage de bois naturel et les pièces de métal sont disponibles de fini noir (-N) ou aluminium (-A) (spécifiez le fini choisi). Les bases sont toutes équipées de niveleurs. Ex.: TA/RE-48120-M-Z6-750-A

Bases are finished with natural wood veneer and metal parts are available in a black finish (-N) or aluminium (-A) (specify desired finish). All bases are equipped with levellers. Ex.: TA/RE-48120-M-Z6-750-A



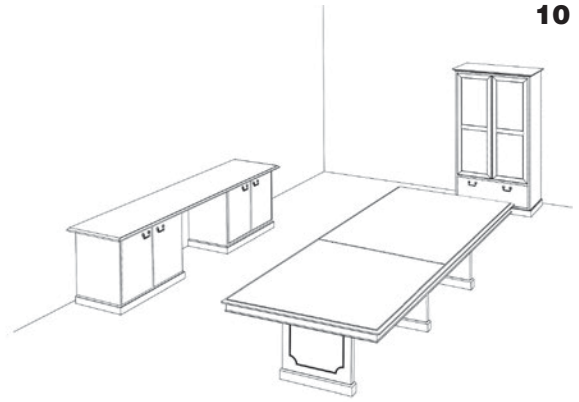
Tables de conférence
Conference Tables



Pour commander, insérez dans le code de la table, le type de bordure (p.4) et de base (p.6, 7 et 8) choisies.

To order, insert in table code, desired edge type (p.5) and base (p.6, 7 and 8).

Ex.: TA/RE-48120-HE-Y4

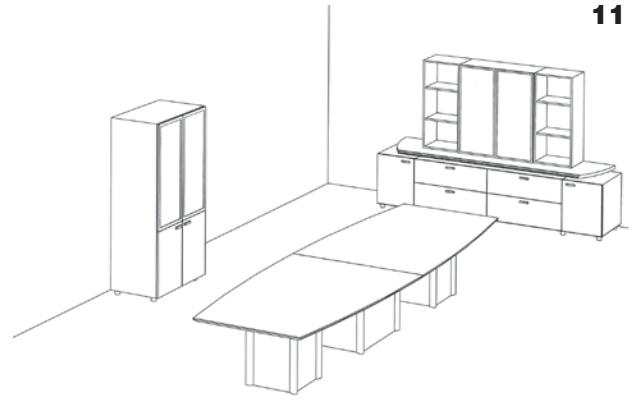


DIMENSIONS	PLACES APPROX. APPROX. SEATING	CODE *	BASE	GROUPES DE BORDURES (\$) / EDGE GROUPS (\$)			POIDS WEIGHT lbs -lbs	VOLUME VOLUME pi ³ -ft ³
				1	2	3		
42" x 72" (1 section) (2 bases)	6	TA/RE-4272 _ _ _ _	X Y Z	3410 4180 4730	3740 4510 5060	4290 5060 5610	265	35
42" x 84" (1 section) (2 bases)	6	TA/RE-4284 _ _ _ _	X Y Z	4070 4840 5390	4400 5170 5720	5060 5830 6380	290	38
48" x 96" (1 section) (2 bases)	8	TA/RE-4896 _ _ _ _	X Y Z	4290 5060 5610	4730 5500 6050	5390 6160 6710	330	44
48" x 120" (1 section) (2 bases)	10	TA/RE-48120 _ _ _ _	X Y Z	4840 5610 6160	5280 6050 6600	6050 6820 7370	400	48
48" x 144" (2 sections) (3 bases)	10	TA/RE-48144 _ _ _ _	X Y Z	6490 7700 8580	7040 8250 9130	8140 9350 10230	490	64
48" x 168" (2 sections) (3 bases)	12	TA/RE-48168 _ _ _ _	X Y Z	7590 8800 9680	8360 9570 10450	9570 10780 11660	560	72
54" x 192" (2 sections) (3 bases)	14	TA/RE-54192 _ _ _ _	X Y Z	9680 10890 11770	10560 11770 12650	12100 13310 14190	640	80
54" x 216" (2 sections) (3 bases)	16	TA/RE-54216 _ _ _ _	X Y Z	10450 11660 12540	11440 12650 13530	13090 14300 15180	720	87
54" x 240" (2 sections) (3 bases)	18	TA/RE-54240 _ _ _ _	X Y Z	11440 12650 13530	12540 13750 14630	14410 15620 16500	800	94

Pour commander, insérez dans le code de la table, le type de bordure (p.4) et de base (p.6, 7 et 8) choisies.

To order, insert in table code, desired edge type (p.5) and base (p.6, 7 and 8).

Ex.: TA/BO-48120-E-Y7

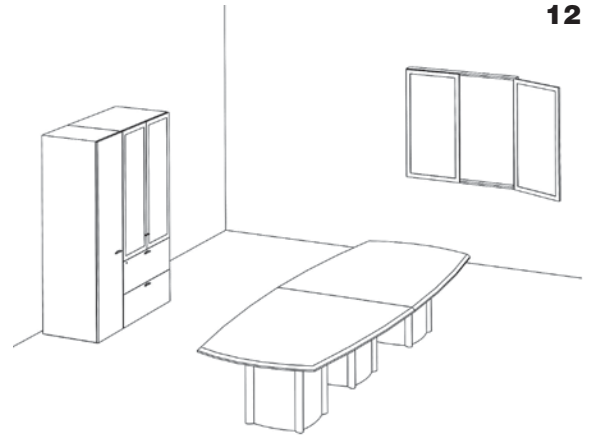


DIMENSIONS	PLACES APPROX. APPROX. SEATING	CODE *	BASE	GROUPES DE BORDURES (\$) / EDGE GROUPS (\$)			POIDS WEIGHT lbs -lbs	VOLUME VOLUME pi ³ -ft ³
				1	2	3		
36-42" x 72" (1 section) (2 bases)	6	TA/BO-4272 _ _ _ _	X	3960	4290	4950	265	35
			Y	4730	5060	5720		
			Z	5280	5610	6270		
36-42" x 84" (1 section) (2 bases)	6	TA/BO-4284 _ _ _ _	X	4290	4730	5390	290	38
			Y	5060	5500	6160		
			Z	5610	6050	6710		
36-48" x 96" (1 section) (2 bases)	8	TA/BO-4896 _ _ _ _	X	4840	5280	6050	330	44
			Y	5610	6050	6820		
			Z	6160	6600	7370		
36-48" x 120" (1 section) (2 bases)	10	TA/BO-48120 _ _ _ _	X	5610	6160	7040	400	48
			Y	6380	6930	7810		
			Z	6930	7480	8360		
36-48" x 144" (2 sections) (3 bases)	10	TA/BO-48144 _ _ _ _	X	7260	7920	9130	490	64
			Y	8470	9130	10340		
			Z	9350	10010	11220		
36-48" x 168" (2 sections) (3 bases)	12	TA/BO-48168 _ _ _ _	X	8140	8910	10230	560	72
			Y	9350	10120	11440		
			Z	10230	11000	12320		
42-54" x 192" (2 sections) (3 bases)	14	TA/BO-54192 _ _ _ _	X	10670	11770	13530	640	80
			Y	11880	12980	14740		
			Z	12760	13860	15620		
42-54" x 216" (2 sections) (3 bases)	16	TA/BO-54216 _ _ _ _	X	11550	12650	14520	720	87
			Y	12760	13860	15730		
			Z	13640	14740	16610		
42-54" x 240" (2 sections) (3 bases)	18	TA/BO-54240 _ _ _ _	X	12320	13530	15510	800	94
			Y	13530	14740	16720		
			Z	14410	15620	17600		

Pour commander, insérez dans le code de la table, le type de bordure (p.4) et de base (p.6, 7 et 8) choisies.

To order, insert in table code, desired edge type (p.5) and base (p.6, 7 and 8).

Ex.: TA/WT-48120-TR-Z7



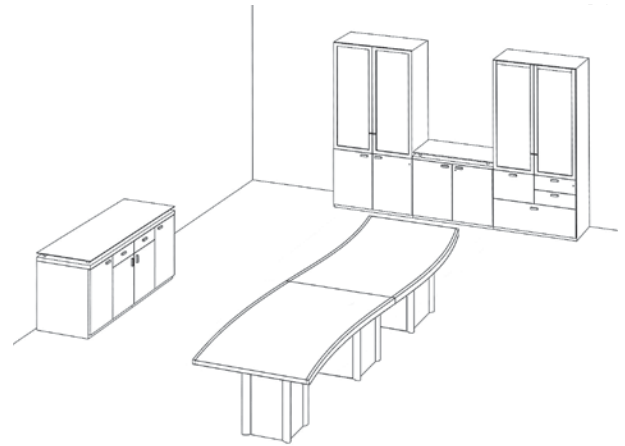
DIMENSIONS	PLACES APPROX. APPROX. SEATING	CODE *	BASE	GROUPES DE BORDURES (\$) / EDGE GROUPS (\$)			POIDS WEIGHT lbs -lbs	VOLUME VOLUME pi³-ft³
				1	2	3		
36-42" x 72" (1 section) (2 bases)	6	TA/WT-4272 _ _ _ _	X	4620	5060	5830	265	35
			Y	5390	5830	6600		
			Z	5940	6380	7150		
36-42" x 84" (1 section) (2 bases)	6	TA/WT-4284 _ _ _ _	X	4840	5280	6050	290	38
			Y	5610	6050	6820		
			Z	6160	6600	7370		
36-48" x 96" (1 section) (2 bases)	8	TA/WT-4896 _ _ _ _	X	5500	6050	6930	330	44
			Y	6270	6820	7700		
			Z	6820	7370	8250		
36-48" x 120" (1 section) (2 bases)	10	TA/WT-48120 _ _ _ _	X	6270	6930	7920	400	48
			Y	7040	7700	8690		
			Z	7590	8250	9240		
36-48" x 144" (2 sections) (3 bases)	10	TA/WT-48144 _ _ _ _	X	8030	8800	10120	490	64
			Y	9240	10010	11330		
			Z	10120	10890	12210		
36-48" x 168" (2 sections) (3 bases)	12	TA/WT-48168 _ _ _ _	X	9130	10010	11440	560	72
			Y	10340	11220	12650		
			Z	11220	12100	13530		
42-54" x 192" (2 sections) (3 bases)	14	TA/WT-54192 _ _ _ _	X	11660	12760	14630	640	80
			Y	12870	13970	15840		
			Z	13750	14850	16720		
42-54" x 216" (2 sections) (3 bases)	16	TA/WT-54216 _ _ _ _	X	12650	13860	15950	720	87
			Y	13860	15070	17160		
			Z	14740	15950	18040		
42-54" x 240" (2 sections) (3 bases)	18	TA/WT-54240 _ _ _ _	X	13420	14740	16940	800	94
			Y	14630	15950	18150		
			Z	15510	16830	19030		

SURFACES STYLE "WAVE" / WAVED SHAPED TOPS

Pour commander, insérez dans le code de la table, le type de bordure (p.4) et de base (p.6, 7 et 8) choisies. Les dessus de forme "Wave" ont une bordure sur les côtés seulement. Ajouter 5% pour bordure 4 côtés.

To order, insert in table code, desired edge type (p.5) and base (p.6, 7 and 8). Waved shaped tops have edge detail on sides only. Add 5% for edge on 4 sides.

Ex.: TA/WV-48120-TR-Z7

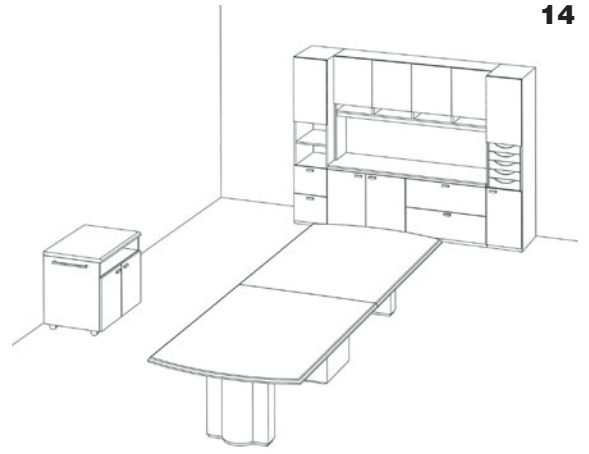


DIMENSIONS	PLACES APPROX. APPROX. SEATING	CODE *	BASE	GROUPES DE BORDURES (\$) EDGE GROUPS (\$)			POIDS WEIGHT lbs -lbs	VOLUME VOLUME pi ³ -ft ³
				1	2	3		
40-44" x 72" (1 section) (2 bases)	6	TA/WV-4472 _ _ _ _	X Y Z	4620 5390 5940	5060 5830 6380	5830 6600 7150	265	35
40-44" x 84" (1 section) (2 bases)	6	TA/WV-4484 _ _ _ _	X Y Z	4840 5610 6160	5280 6050 6600	6050 6820 7370	290	38
46-50" x 96" (1 section) (2 bases)	8	TA/WV-5096 _ _ _ _	X Y Z	5500 6270 6820	6050 6820 7370	6930 7700 8250	330	44
46-50" x 120" (1 section) (2 bases)	10	TA/WV-50120 _ _ _ _	X Y Z	6270 7040 7590	6930 7700 8250	7920 8690 9240	400	48
45-51" x 144" (2 sections) (3 bases)	10	TA/WV-51144 _ _ _ _	X Y Z	8030 9240 10120	8800 10010 10890	10120 11330 12210	490	64
45-51" x 168" (2 sections) (3 bases)	12	TA/WV-51168 _ _ _ _	X Y Z	9130 10340 11220	10010 11220 12100	11440 12650 13530	560	72
51-57" x 192" (2 sections) (3 bases)	14	TA/WV-57192 _ _ _ _	X Y Z	11660 12870 13750	12760 13970 14850	14630 15840 16720	640	80
51-57" x 216" (2 sections) (3 bases)	16	TA/WV-57216 _ _ _ _	X Y Z	12650 13860 14740	13860 15070 15950	15950 17160 18040	720	87
51-57" x 240" (2 sections) (3 bases)	18	TA/WV-57240 _ _ _ _	X Y Z	13420 14630 15510	14740 15950 16830	16940 18150 19030	800	94

Pour commander, insérez dans le code de la table, le type de bordure (p.4) et de base (p.6, 7 et 8) choisies.

To order, insert in table code, desired edge type (p.5) and base (p.6, 7 and 8).

Ex.: TA/BE-48120-WF-Y5

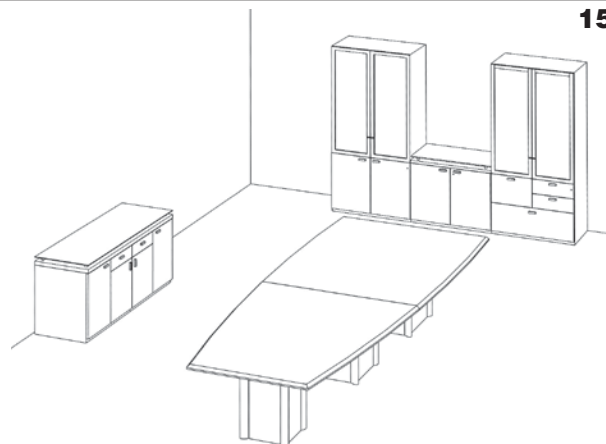


DIMENSIONS	PLACES APPROX. APPROX. SEATING	CODE *	BASE	GROUPES DE BORDURES (\$) / EDGE GROUPS (\$)			POIDS WEIGHT lbs -lbs	VOLUME VOLUME pi ³ -ft ³	
				1	2	3			
42" x 72" (1 section) (2 bases)	6		TA/BE-4272 _ _ _ _	X	3960	4290	4950	265	35
				Y	4730	5060	5720		
				Z	5280	5610	6270		
42" x 84" (1 section) (2 bases)	6		TA/BE-4284 _ _ _ _	X	4290	4730	5390	290	38
				Y	5060	5500	6160		
				Z	5610	6050	6710		
48" x 96" (1 section) (2 bases)	8		TA/BE-4896 _ _ _ _	X	4840	5280	6050	330	44
				Y	5610	6050	6820		
				Z	6160	6600	7370		
48" x 120" (1 section) (2 bases)	10		TA/BE-48120 _ _ _ _	X	5610	6160	7040	400	48
				Y	6380	6930	7810		
				Z	6930	7480	8360		
48" x 144" (2 sections) (3 bases)	10		TA/BE-48144 _ _ _ _	X	7260	7920	9130	490	64
				Y	8470	9130	10340		
				Z	9350	10010	11220		
48" x 168" (2 sections) (3 bases)	12		TA/BE-48168 _ _ _ _	X	8140	8910	10230	560	72
				Y	9350	10120	11440		
				Z	10230	11000	12320		
54" x 192" (2 sections) (3 bases)	14		TA/BE-54192 _ _ _ _	X	10670	11770	13530	640	80
				Y	11880	12980	14740		
				Z	12760	13860	15620		
54" x 216" (2 sections) (3 bases)	16		TA/BE-54216 _ _ _ _	X	11550	12650	14520	720	87
				Y	12760	13860	15730		
				Z	13640	14740	16610		
54" x 240" (2 sections) (3 bases)	18		TA/BE-54240 _ _ _ _	X	12320	13530	15510	800	94
				Y	13530	14740	16720		
				Z	14410	15620	17600		

Pour commander, insérez dans le code de la table, le type de bordure (p.4) et de base (p.6, 7 et 8) choisies.

To order, insert in table code, desired edge type (p.5) and base (p.6, 7 and 8).

Ex.: TA/VC-48120-F-Y7

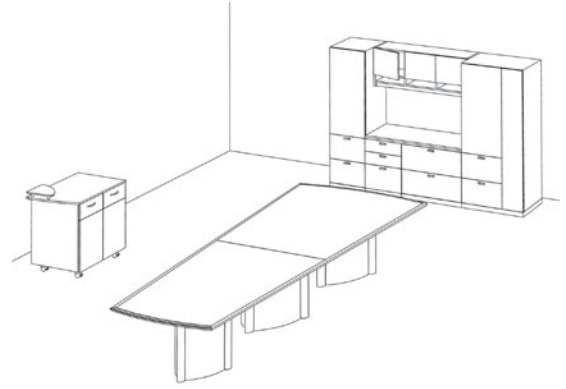


DIMENSIONS	PLACES APPROX. APPROX. SEATING	CODE *	BASE	GROUPES DE BORDURES (\$) / EDGE GROUPS (\$)			POIDS WEIGHT lbs -lbs	VOLUME VOLUME pi³-ft³	
				1	2	3			
36-42" x 72" (1 section) (2 bases)	6		TA/VC-4272 _ _ _ _	X	3960	4290	4950	265	35
				Y	4730	5060	5720		
				Z	5280	5610	6270		
36-42" x 84" (1 section) (2 bases)	6		TA/VC-4284 _ _ _ _	X	4290	4730	5390	290	38
				Y	5060	5500	6160		
				Z	5610	6050	6710		
36-48" x 96" (1 section) (2 bases)	8		TA/VC-4896 _ _ _ _	X	4840	5280	6050	330	44
				Y	5610	6050	6820		
				Z	6160	6600	7370		
36-48" x 120" (1 section) (2 bases)	10		TA/VC-48120 _ _ _ _	X	5610	6160	7040	400	48
				Y	6380	6930	7810		
				Z	6930	7480	8360		
36-48" x 144" (2 sections) (3 bases)	10		TA/VC-48144 _ _ _ _	X	7260	7920	9130	490	64
				Y	8470	9130	10340		
				Z	9350	10010	11220		
36-48" x 168" (2 sections) (3 bases)	12		TA/VC-48168 _ _ _ _	X	8140	8910	10230	560	72
				Y	9350	10120	11440		
				Z	10230	11000	12320		
42-54" x 192" (2 sections) (3 bases)	14		TA/VC-54192 _ _ _ _	X	10670	11770	13530	640	80
				Y	11880	12980	14740		
				Z	12760	13860	15620		
42-54" x 216" (2 sections) (3 bases)	16		TA/VC-54216 _ _ _ _	X	11550	12650	14520	720	87
				Y	12760	13860	15730		
				Z	13640	14740	16610		
42-54" x 240" (2 sections) (3 bases)	18		TA/VC-54240 _ _ _ _	X	12320	13530	15510	800	94
				Y	13530	14740	16720		
				Z	14410	15620	17600		

Pour commander, insérez dans le code de la table, le type de bordure (p.4) et de base (p.6, 7 et 8) choisies.

To order, insert in table code, desired edge type (p.5) and base (p.6, 7 and 8).

Ex.: TA/VS-48120-DM-Z8

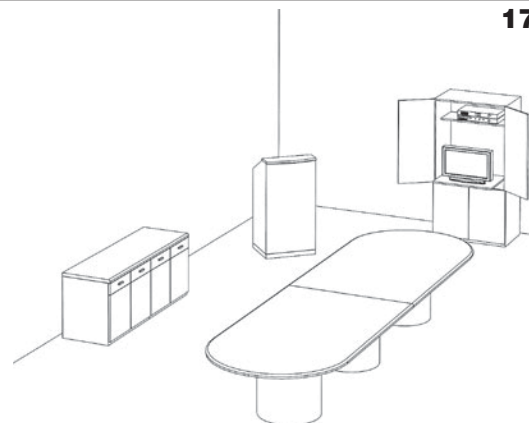


DIMENSIONS	PLACES APPROX. APPROX. SEATING	CODE *	BASE	GROUPES DE BORDURES (\$) / EDGE GROUPS (\$)			POIDS WEIGHT lbs -lbs	VOLUME VOLUME pi³-ft³
				1	2	3		
36-42" x 72" (1 section) (2 bases)	6	TA/VS-4272 _ _ _ _	X	3960	4290	4950	265	35
			Y	4730	5060	5720		
			Z	5280	5610	6270		
36-42" x 84" (1 section) (2 bases)	6	TA/VS-4284 _ _ _ _	X	4290	4730	5390	290	38
			Y	5060	5500	6160		
			Z	5610	6050	6710		
36-48" x 96" (1 section) (2 bases)	8	TA/VS-4896 _ _ _ _	X	4840	5280	6050	330	44
			Y	5610	6050	6820		
			Z	6160	6600	7370		
36-48" x 120" (1 section) (2 bases)	10	TA/VS-48120 _ _ _ _	X	5610	6160	7040	400	48
			Y	6380	6930	7810		
			Z	6930	7480	8360		
36-48" x 144" (2 sections) (3 bases)	10	TA/VS-48144 _ _ _ _	X	7260	7920	9130	490	64
			Y	8470	9130	10340		
			Z	9350	10010	11220		
36-48" x 168" (2 sections) (3 bases)	12	TA/VS-48168 _ _ _ _	X	8140	8910	10230	560	72
			Y	9350	10120	11440		
			Z	10230	11000	12320		
42-54" x 192" (2 sections) (3 bases)	14	TA/VS-54192 _ _ _ _	X	10670	11770	13530	640	80
			Y	11880	12980	14740		
			Z	12760	13860	15620		
42-54" x 216" (2 sections) (3 bases)	16	TA/VS-54216 _ _ _ _	X	11550	12650	14520	720	87
			Y	12760	13860	15730		
			Z	13640	14740	16610		
42-54" x 240" (2 sections) (3 bases)	18	TA/VS-54240 _ _ _ _	X	12320	13530	15510	800	94
			Y	13530	14740	16720		
			Z	14410	15620	17600		

Pour commander, insérez dans le code de la table, le type de bordure (p.4) et de base (p.6, 7 et 8) choisies.

To order, insert in table code, desired edge type (p.5) and base (p.6, 7 and 8).

Ex.: TA/RT-48120-F-X1

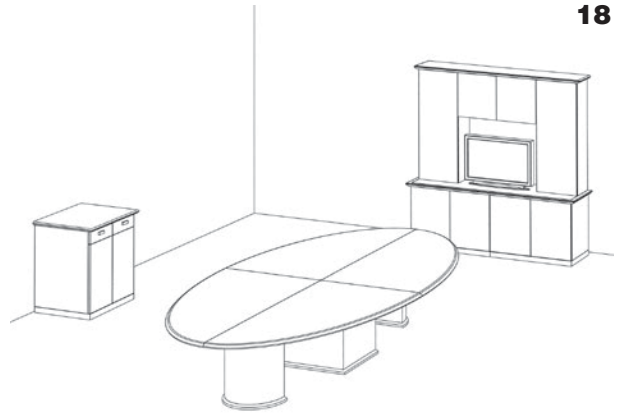


DIMENSIONS	PLACES APPROX. APPROX. SEATING	CODE *	BASE	GROUPES DE BORDURES (\$) / EDGE GROUPS (\$)			POIDS WEIGHT lbs -lbs	VOLUME VOLUME pi ³ -ft ³
				1	2	3		
42" x 72" (1 section) (2 bases)	6	TA/RT-4272 _ _ _ _	X	4620	5060	5830	265	35
			Y	5390	5830	6600		
			Z	5940	6380	7150		
42" x 84" (1 section) (2 bases)	6	TA/RT-4284 _ _ _ _	X	4840	5280	6050	290	38
			Y	5610	6050	6820		
			Z	6160	6600	7370		
48" x 96" (1 section) (2 bases)	8	TA/RT-4896 _ _ _ _	X	5500	6050	6930	330	44
			Y	6270	6820	7700		
			Z	6820	7370	8250		
48" x 120" (1 section) (2 bases)	10	TA/RT-48120 _ _ _ _	X	6270	6930	7920	400	48
			Y	7040	7700	8690		
			Z	7590	8250	9240		
48" x 144" (2 sections) (3 bases)	10	TA/RT-48144 _ _ _ _	X	8030	8800	10120	490	64
			Y	9240	10010	11330		
			Z	10120	10890	12210		
48" x 168" (2 sections) (3 bases)	12	TA/RT-48168 _ _ _ _	X	9130	10010	11440	560	72
			Y	10340	11220	12650		
			Z	11220	12100	13530		
54" x 192" (2 sections) (3 bases)	14	TA/RT-54192 _ _ _ _	X	11660	12760	14630	640	80
			Y	12870	13970	15840		
			Z	13750	14850	16720		
54" x 216" (2 sections) (3 bases)	16	TA/RT-54216 _ _ _ _	X	12650	17160	15950	720	87
			Y	13860	15070	17160		
			Z	14740	15950	18040		
54" x 240" (2 sections) (3 bases)	18	TA/RT-54240 _ _ _ _	X	13420	14740	16940	800	94
			Y	14630	15960	18150		
			Z	15510	16830	19030		

Pour commander, insérez dans le code de la table, le type de bordure (p.4) et de base (p.6, 7 et 8) choisies.

To order, insert in table code, desired edge type (p.5) and base (p.6, 7 and 8).

Ex.: TA/OV-48120-D-Z2



DIMENSIONS	PLACES APPROX. APPROX. SEATING	CODE *	BASE	GROUPES DE BORDURES (\$) / EDGE GROUPS (\$)			POIDS WEIGHT lbs -lbs	VOLUME VOLUME pi ³ -ft ³
				1	2	3		
42" x 72" (1 section) (2 bases)	6	TA/OV-4272 _ _ _ _	X	5060	5500	6270	265	35
			Y	5830	6270	7040		
			Z	6380	6820	7590		
42" x 84" (1 section) (2 bases)	6	TA/OV-4284 _ _ _ _	X	5280	5830	6710	290	38
			Y	6050	6600	7480		
			Z	6600	7150	8030		
48" x 96" (1 section) (2 bases)	8	TA/OV-4896 _ _ _ _	X	6050	6600	7590	330	44
			Y	6820	7370	8360		
			Z	7370	7920	8910		
48" x 120" (1 section) (2 bases)	10	TA/OV-48120 _ _ _ _	X	6930	7590	8690	400	48
			Y	7700	8360	9460		
			Z	8250	8910	10010		
48" x 144" (2 sections) (3 bases)	10	TA/OV-48144 _ _ _ _	X	8800	9680	11110	490	64
			Y	9570	10450	11880		
			Z	10120	11000	12430		
48" x 168" (2 sections) (3 bases)	12	TA/OV-48168 _ _ _ _	X	10010	11000	12650	560	72
			Y	11220	12210	13860		
			Z	12100	13090	14740		
54" x 192" (2 sections) (3 bases)	14	TA/OV-54192 _ _ _ _	X	12760	13970	16060	640	80
			Y	13970	15180	17270		
			Z	14850	16060	18150		
54" x 216" (2 sections) (3 bases)	16	TA/OV-54216 _ _ _ _	X	13860	15180	17380	720	87
			Y	15070	16390	18590		
			Z	15950	17270	19470		
54" x 240" (2 sections) (3 bases)	18	TA/OV-54240 _ _ _ _	X	14740	16170	18590	800	94
			Y	15950	17380	19800		
			Z	16830	18260	20680		

Pour commander, insérez dans le code de la table, le type de bordure (p.4) et de base (p.6, 7 et 8) choisies.

To order, insert in table code, desired edge type (p.5) and base (p.6, 7 and 8).

Ex.: TA/RD-60-HE-Y8

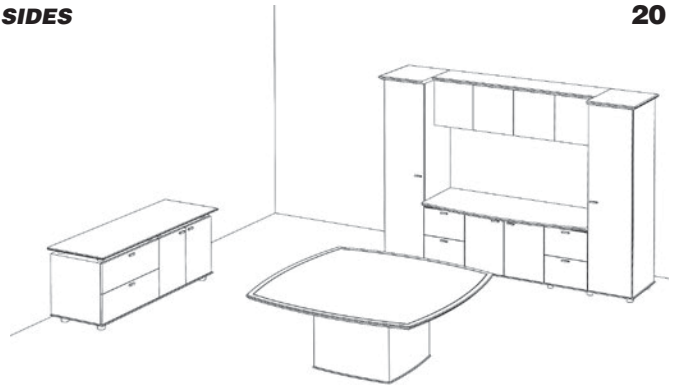










DIMENSIONS	PLACES APPROX. APPROX. SEATING	CODE *	BASE	GROUPES DE BORDURES (\$) / EDGE GROUPS (\$)			POIDS WEIGHT lbs -lbs	VOLUME VOLUME pi ³ -ft ³
				1	2	3		
60"	6	TA/RD-60 _ _ _ _	X	3520	3850	4400	195	30
			Y	3960	4290	4840		
			Z	4290	4620	5170		
72" (2 sections)	7	TA/RD-72 _ _ _ _	X	4730	5170	5940	245	40
			Y	5170	5610	6380		
			Z	5500	5940	6710		
84" (2 sections)	9	TA/RD-84 _ _ _ _	X	6050	6600	7590	300	55
			Y	6490	7040	8030		
			Z	6820	7370	8360		
96" (2 sections)	11	TA/RD-96 _ _ _ _	X	7480	8250	9350	360	70
			Y	7920	8690	9790		
			Z	8250	9020	10120		
60" "Sunburst"	6	TA/RD-60- _ _ _ _ SB	X	3960	4290	4840	195	30
			Y	4400	4730	5280		
			Z	4730	5060	5610		
72" "Sunburst" (2 sections)	7	TA/RD-72- _ _ _ _ SB	X	5280	5720	6490	245	40
			Y	5720	6160	6930		
			Z	6050	6490	7260		
84" "Sunburst" (2 sections)	9	TA/RD-84- _ _ _ _ SB	X	6820	7370	8360	300	55
			Y	7260	7810	8800		
			Z	7590	8140	9130		
96" "Sunburst" (2 sections)	11	TA/RD-96- _ _ _ _ SB	X	8470	9240	10340	360	70
			Y	8910	9680	10780		
			Z	9240	10010	11110		



Pour commander, insérez dans le code de la table, le type de bordure (p.4) et de base (p.6, 7 et 8) choisies.

To order, insert in table code, desired edge type (p.5) and base (p.6, 7 and 8).

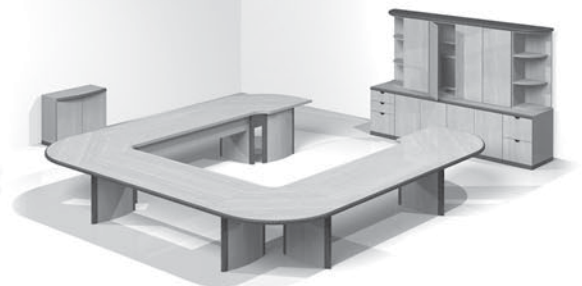
Ex.: TA/WT-84-S-Y3



DIMENSIONS	PLACES APPROX. APPROX. SEATING	CODE *	BASE	GROUPES DE BORDURES (\$) / EDGE GROUPS (\$)			POIDS WEIGHT lbs -lbs	VOLUME VOLUME pi ³ -ft ³
				1	2	3		
60" x 60"	6-8 	TA/WT-60 _ _ _ _	X	3850	4290	4950	240	30
			Y	4290	4730	5390		
			Z	4620	5060	5720		
72" x 72" (2 sections)	8 	TA/WT-72 _ _ _ _	X	5060	5610	6490	300	40
			Y	5500	6050	6930		
			Z	5830	6380	7260		
84" x 84" (2 sections)	8-12 	TA/WT-84 _ _ _ _	X	6380	7040	8140	380	55
			Y	6820	7480	8580		
			Z	7150	7810	8910		
96" x 96" (2 sections)	12 	TA/WT-96 _ _ _ _	X	7810	8690	9900	480	70
			Y	8250	9130	10340		
			Z	8580	9460	10670		
60" x 60" "Sunburst"	6-8 	TA/WT-60- _ _ _ _ SB	X	4290	4730	5390	240	30
			Y	4730	5170	5830		
			Z	5060	5500	6160		
72" x 72" "Sunburst" (2 sections)	8 	TA/WT-72- _ _ _ _ SB	X	5610	6160	7040	300	40
			Y	6050	6600	7480		
			Z	6380	6930	7810		
84" x 84" "Sunburst" (2 sections)	8-12 	TA/WT-84- _ _ _ _ SB	X	7150	7810	8910	380	55
			Y	7590	8250	9350		
			Z	7920	8580	9680		
96" x 96" "Sunburst" (2 sections)	12 	TA/WT-96- _ _ _ _ SB	X	8800	9680	10890	480	70
			Y	9240	10120	11330		
			Z	9570	10450	11660		



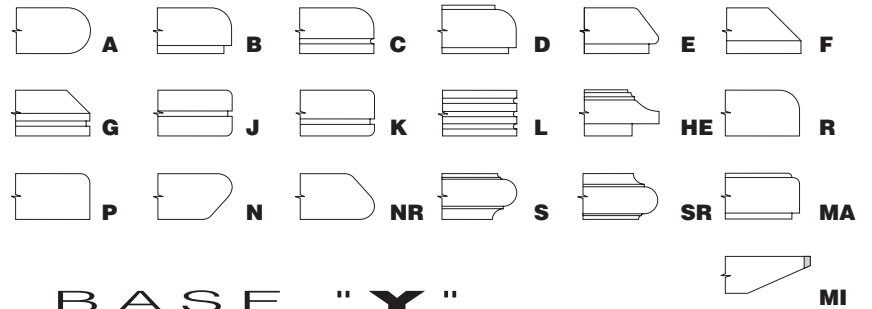
Tables de conférence modulaires
Modular Conference Tables



Les tables de conférence modulaires sont offertes avec les bordures du groupe 1 et les bases de types X et Y illustrées ci-dessous.


Modular conference tables are offered with group 1 edges and X and Y bases shown below.

Bordures du groupe 1 (1 1/2" d'épaisseur) / Edges Group 1 (1 1/2" thick)



BASE " X "


BASE " Y "



BASE X4
Base panneau
Panel base



BASE X5
Base en Y
Y base




BASE X6
Base en croix
Cross base



BASE X7
Pied en bois 4" dia.
Wood post leg 4" dia.



BASE X8
Base elliptique en métal
Elliptic metal post leg



BASE Y4
Base panneaux Héritage
Heritage panel base



BASE Y9
Base panneau avec extrémités en métal et pied en bois
Panel base with metal tips and wood support



BASE Y10
Base droite avec extrémités en métal
Straight base with metal tips



BASE Y11
Base courbe avec extrémités en bois
Curved base with wood tips



BASE Y12
Base courbe avec extrémités en métal
Curved base with metal tips

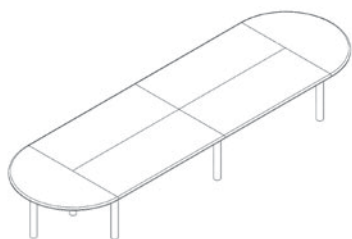
Les bases sont finies de placage de bois naturel et les pièces de métal sont disponibles de fini noir ou aluminium (sauf Y13) (spécifiez le fini choisi). Les bases sont toutes équipées de niveleurs. Ex.: TA/CR-3672-M-**Y12-750-N**

Bases are finished with natural wood veneer and metal parts are available in a black finish (-N) or aluminium (-A) (except Y13) (specify desired finish). All bases are equipped with levellers. Ex.: TA/CR-3672-M-**Y12-750-N**

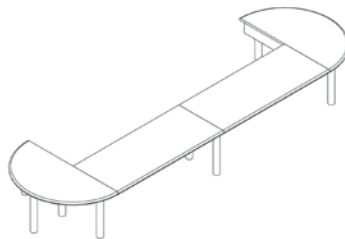


Ces tables offrent une grande flexibilité pour une utilisation en salle de conférence ou de formation. Chaque table est commandée avec une base mitoyenne, mais peut aussi être commandée comme table autoportante. Un ensemble de tables peut être électrifié et ajusté au câblage pour l'utilisation d'ordinateurs ou d'autres systèmes spécifiques (voir page 48). Pour planifier vos besoins, déterminez la quantité de tables selon le nombre de places désirées et l'espace disponible dans la pièce (voir exemples de configuration au bas de la page). Si vous préférez nous envoyer vos dimensions et spécifications, Artelite se fera un plaisir de vous soumettre un plan et une estimation. Plusieurs choix de bordures et de bases sont disponibles et sont illustrées à la page 21.

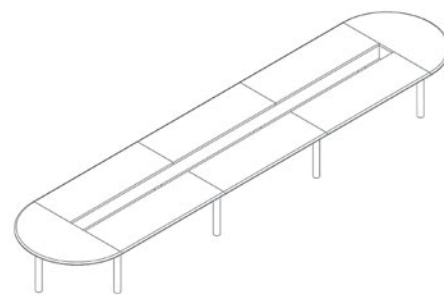
These tables offer enormous flexibility for use in a conference or training room. Each table comes with a common base, but can also be ordered as a freestanding table. A set of tables can be electrified and fitted with wiring for computer or other specific system requirements (see page 48). To determine your requirements, simply select the quantity of tables according to your desired quantity of seats and available room space (please see configuration examples at the bottom of this page). Should you prefer to send us your dimensions and specs, Artelite will gladly provide you with a plan and estimate. Several edge details and bases are available and illustrated on page 21.



2 x **TA/CB-7236-C-X7**
4 x **TA/CR-3672-C-X7**



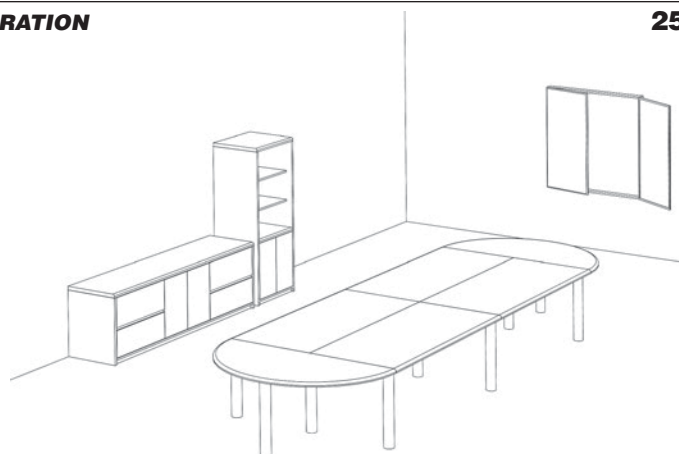
2 x **TA/CB-7336-C-X7**
2 x **TA/CR-3672-C-X7**



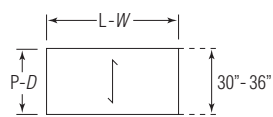
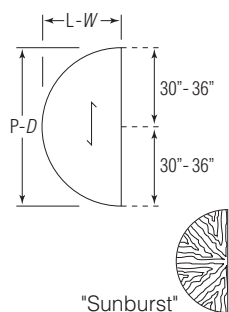
2 x **TA/CB-8442-C-X7**
6 x **TA/CR-3672-C-X7**

Les tables sont offertes avec ou sans panneau de modestie. Les panneaux de modestie en bois sont disponibles en version **DEMI** ou **PLEIN** (voir prix indiqués). Seules les bordures du groupe 1 et certaines bases du types X et Y sont disponibles pour les tables de conférence modulaires (voir page 21). Le nombre de places indiqué est approximatif et les dimensions sont nominales.

Tables are offered with or without modesty panels. Modesty panels can be **HALF** or **FULL** (see prices). Selected group 1 edges and type X and Y bases are available for modular tables (see page 21). The suggested seat quantity is approximate and dimensions are nominal.




DESCRIPTION	DIMENSIONS P x L D x W	PLACES APPROX. APPROX. SEATING	CODE *	BASE	PANNEAU DE MODESTIE (\$) MODESTY PANEL (\$)			POIDS WEIGHT lbs -lbs	VOLUME VOLUME pi³-ft³
					SANS / WITHOUT	DEMI / HALF	PLEIN / FULL		
Surface en demi-lune <i>Half moon surface</i>	60" x 30"	2-3	TA/CB-6030 _ _ _ _	X	2260	2420	2590	110	10
				Y	2480	2640	2810	110	10
			Placage "Sunburst" (-SB) "Sunburst" veneer (-SB)		Ajoutez 300\$ Add 300\$				
	72" x 36"	3-4	TA/CB-7236 _ _ _ _	X	2480	2640	2810	140	14
				Y	2700	2860	3030	140	14
			Placage "Sunburst" (-SB) "Sunburst" veneer (-SB)		Ajoutez 400\$ Add 400\$				
	84" x 42"	4-5	TA/CB-8442 _ _ _ _	X	3030	3190	3360	160	18
				Y	3250	3410	3580	160	18
			Placage "Sunburst" (-SB) "Sunburst" veneer (-SB)		Ajoutez 500\$ Add 500\$				
Surface rectangulaire <i>Rectangular surface</i>	30" x 60"	2-3	TA/CR-3060 _ _ _ _	X	1270	1430	1600	125	10
				Y	1490	1650	1820	125	10
	30" x 72"	2-3	TA/CR-3072 _ _ _ _	X	1380	1540	1710	140	12
				Y	1600	1760	1930	140	12
	30" x 84"	3-4	TA/CR-3084 _ _ _ _	X	1490	1650	1820	160	14
				Y	1710	1870	2040	160	14
	36" x 60"	2-3	TA/CR-3660 _ _ _ _	X	1380	1540	1710	140	12
				Y	1600	1760	1930	140	12
	36" x 72"	2-3	TA/CR-3672 _ _ _ _	X	1490	1650	1820	160	15
				Y	1710	1870	2040	160	15
	36" x 84"	3-4	TA/CR-3684 _ _ _ _	X	1600	1760	1930	180	17
				Y	1820	1980	2150	180	17



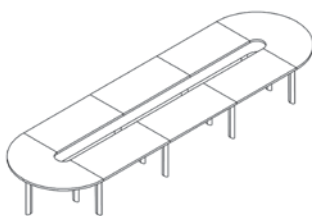
Pour commander, insérez dans le code de la table, le type de bordure (groupe 1) et de base choisies (p.21), le code du fini et spécifiez la version de panneau de modestie. Ex.: **TA/CR-3672-F-X7-210-DEMI**

To order, insert in the table code, the desired edge (group 1) and base type (p.21), the finish code and specify your selection of modesty panel. Ex.: **TA/CR-3672-F-X7-210-HALF**

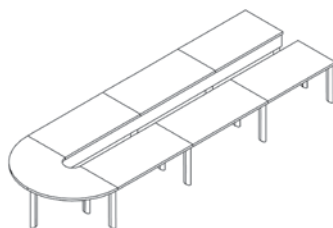


Ces tables offrent une grande flexibilité pour une utilisation en salle de conférence ou de formation. Chaque table est commandée avec une base mitoyenne, mais peut aussi être commandée comme table autoportante. Un ensemble de tables peut être électrifié et ajusté au câblage pour l'utilisation d'ordinateurs ou d'autres systèmes spécifiques (voir page 48). Pour planifier vos besoins, déterminez la quantité de tables selon le nombre de places désirées et l'espace disponible dans la pièce (voir exemples de configuration au bas de la page). Si vous préférez nous envoyer vos dimensions et spécifications, Artelite se fera un plaisir de vous soumettre un plan et une estimation. Plusieurs choix de bordures et de bases sont disponibles et sont illustrées à la page 21.

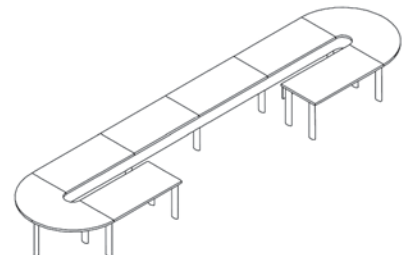
These tables offer enormous flexibility for use in a conference or training room. Each table comes with a common base, but can also be ordered as a freestanding table. A set of tables can be electrified and fitted with wiring for computer or other specific system requirements (see page 48). To determine your requirements, simply select the quantity of tables according to your desired quantity of seats and available room space (please see configuration examples at the bottom of this page). Should you prefer to send us your dimensions and specs, Artelite will gladly provide you with a plan and estimate. Several edge details and bases are available and illustrated on page 21.



2 x **TA/CC-7236-P-X8**
6 x **TA/CR-3672-P-X8**



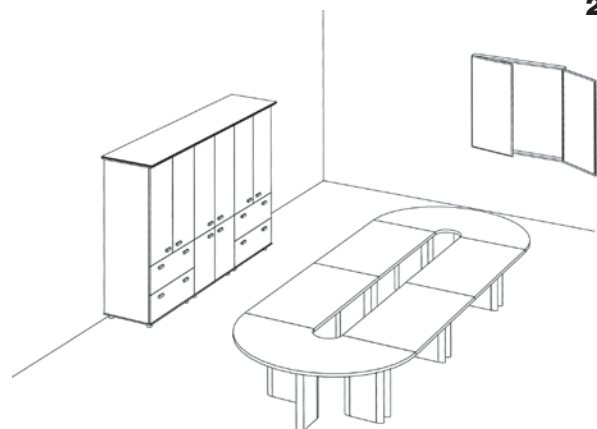
1 x **TA/CC-7236-P-X8**
6 x **TA/CR-3672-P-X8**

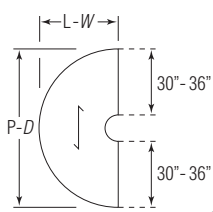

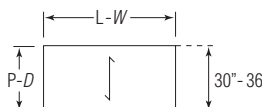


2 x **TA/CC-7236-P-X8**
6 x **TA/CR-3672-P-X8**

Les tables sont offertes avec ou sans panneau de modestie. Les panneaux de modestie en bois sont disponibles en version **DEMI** ou **PLEIN** (voir prix indiqués). Seules les bordures du groupe 1 et certaines bases du types X et Y sont disponibles pour les tables de conférence modulaires (voir page 21). Le nombre de places indiqué est approximatif et les dimensions sont nominales.


Tables are offered with or without modesty panels. Modesty panels can be **HALF** or **FULL** (see prices). Selected group 1 edges and type X and Y bases are available for modular tables (see page 21). The suggested seat quantity is approximate and dimensions are nominal.



DESCRIPTION	DIMENSIONS P x L D x W	PLACES APPROX. APPROX. SEATING	CODE *	BASE	PANNEAU DE MODESTIE (\$) MODESTY PANEL (\$)			POIDS WEIGHT lbs -lbs	VOLUME VOLUME pi ³ -ft ³
					SANS / WITHOUT	DEMI / HALF	PLEIN / FULL		
Surface en demi-lune découpé <i>Half moon indented surface</i>	72" x 36"	3-4	TA/CC-7236 _ _ _ _	X	2480	2970	3140	140	14
				Y	3030	3190	3360	140	14
 Placage "Sunburst" (-SB) "Sunburst" veneer (-SB) Ajoutez 400\$ Add 400\$	84" x 42"	4-5	TA/CC-8442 _ _ _ _	X	3360	3520	3690	160	18
				Y	3580	3740	3910	160	18
 "Sunburst" Placage "Sunburst" (-SB) "Sunburst" veneer (-SB) Ajoutez 500\$ Add 500\$	84" x 42"	4-5	TA/CC-8442 _ _ _ _	X	3360	3520	3690	160	18
				Y	3580	3740	3910	160	18
Surface rectangulaire <i>Rectangular surface</i>	30" x 60"	2-3	TA/CR-3060 _ _ _ _	X	1270	1430	1600	125	10
				Y	1490	1650	1820	125	10
	30" x 72"	2-3	TA/CR-3072 _ _ _ _	X	1380	1540	1710	140	12
				Y	1600	1760	1930	140	12
	30" x 84"	3-4	TA/CR-3084 _ _ _ _	X	1490	1650	1820	160	14
				Y	1710	1870	2040	160	14
	36" x 60"	2-3	TA/CR-3660 _ _ _ _	X	1380	1540	1710	140	12
				Y	1600	1760	1930	140	12
	36" x 72"	2-3	TA/CR-3672 _ _ _ _	X	1490	1650	1820	160	15
				Y	1710	1870	2040	160	15
	36" x 84"	3-4	TA/CR-3684 _ _ _ _	X	1600	1760	1930	180	17
				Y	1820	1980	2150	180	17

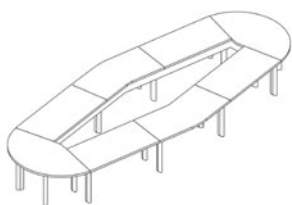
Pour commander, insérez dans le code de la table, le type de bordure (groupe 1) et de base choisies (p.21), le code du fini et spécifiez la version de panneau de modestie. Ex.: **TA/CR-3672-P-Y10-210-DEMI**

To order, insert in the table code, the desired edge (group 1) and base type (p.21), the finish code and specify your selection of modesty panel. Ex.: **TA/CR-3672-P-Y10-210-HALF**



Ces tables offrent une grande flexibilité pour une utilisation en salle de conférence ou de formation. Chaque table est commandée avec une base mitoyenne, mais peut aussi être commandée comme table autoportante. Un ensemble de tables peut être électrifié et ajusté au câblage pour l'utilisation d'ordinateurs ou d'autres systèmes spécifiques (voir page 48). Pour planifier vos besoins, déterminez la quantité de tables selon le nombre de places désirées et l'espace disponible dans la pièce (voir exemples de configuration au bas de la page). Si vous préférez nous envoyer vos dimensions et spécifications, Artelite se fera un plaisir de vous soumettre un plan et une estimation. Plusieurs choix de bordures et de bases sont disponibles et sont illustrées à la page 21.

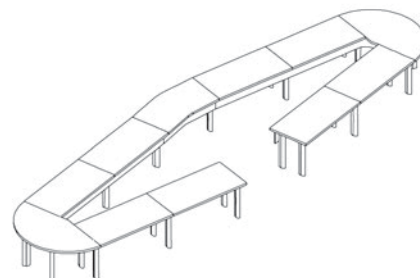
These tables offer enormous flexibility for use in a conference or training room. Each table comes with a common base, but can also be ordered as a freestanding table. A set of tables can be electrified and fitted with wiring for computer or other specific system requirements (see page 48). To determine your requirements, simply select the quantity of tables according to your desired quantity of seats and available room space (please see configuration examples at the bottom of this page). Should you prefer to send us your dimensions and specs, Artelite will gladly provide you with a plan and estimate. Several edge details and bases are available and illustrated on page 21.



2 x **TA/CV-7236-R-X8**
 2 x **TA/CA-3672-R-X8**
 4 x **TA/CR-3672-R-X8**



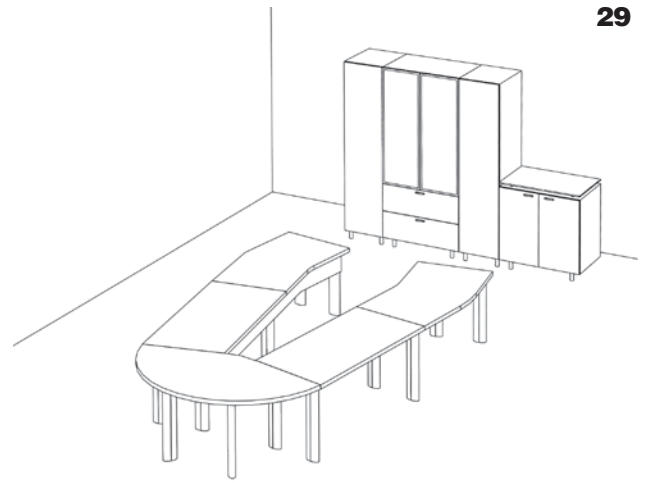
1 x **TA/CV-7236-R-X8**
 2 x **TA/CA-3672-R-X8**
 4 x **TA/CR-3672-R-X8**



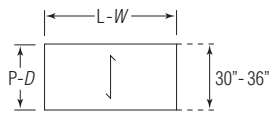
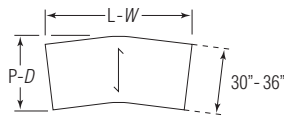
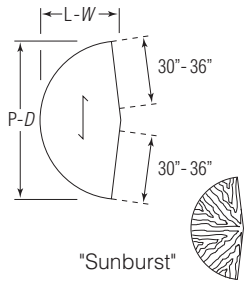
2 x **TA/CV-7236-R-X8**
 1 x **TA/CA-3672-R-X8**
 8 x **TA/CR-3672-R-X8**

Les tables sont offertes avec ou sans panneau de modestie. Les panneaux de modestie en bois sont disponibles en version **DEMI** ou **PLEIN** (voir prix indiqués). Seules les bordures du groupe 1 et certaines bases du types X et Y sont disponibles pour les tables de conférence modulaires (voir page 21). Le nombre de places indiqué est approximatif et les dimensions sont nominales.

Tables are offered with or without modesty panels. Modesty panels can be **HALF** or **FULL** (see prices). Selected group 1 edges and type X and Y bases are available for modular tables (see page 21). The suggested seat quantity is approximate and dimensions are nominal.




DESCRIPTION	DIMENSIONS P x L D x W	PLACES APPROX. APPROX. SEATING	CODE *	BASE	PANNEAU DE MODESTIE (\$) MODESTY PANEL (\$)			POIDS WEIGHT lbs -lbs	VOLUME VOLUME pi³-ft³
					SANS / WITHOUT	DEMI / HALF	PLEIN / FULL		
Surface en demi-lune à angle <i>Half moon angle surface</i>	60" x 30"	2-3	TA/CV-6030 _ _ _ _	X	2480	2640	2810	110	10
				Y	2700	2860	3025	110	10
Placage "Sunburst" (-SB) ajoutez 300\$ - "Sunburst" veneer (-SB) add 300\$									
	72" x 36"	3-4	TA/CV-7236 _ _ _ _	X	2700	2860	3030	140	14
				Y	2920	3080	3250	140	14
Placage "Sunburst" (-SB) ajoutez 400\$ - "Sunburst" veneer (-SB) add 400\$									
	84" x 42"	4-5	TA/CV-8442 _ _ _ _	X	3250	3410	3580	160	18
				Y	3470	3630	3800	160	18
Placage "Sunburst" (-SB) ajoutez 500\$ - "Sunburst" veneer (-SB) add 500\$									
Surface à angle <i>Angle surface</i>	33" x 60"	2-3	TA/CA-3060 _ _ _ _	X	1710	1870	2040	125	11
				Y	1930	2090	2260	125	11
	34" x 72"	2-3	TA/CA-3072 _ _ _ _	X	1820	1980	2150	140	13
				Y	2040	2200	2370	140	13
	35" x 84"	3-4	TA/CA-3084 _ _ _ _	X	1930	2090	2260	160	15
				Y	2150	2310	2480	160	15
	39" x 60"	2-3	TA/CA-3660 _ _ _ _	X	1820	1980	2150	140	12
				Y	2040	2200	2370	140	12
	40" x 72"	2-3	TA/CA-3672 _ _ _ _	X	1930	2090	2260	160	15
				Y	2150	2310	2480	160	15
	41" x 84"	3-4	TA/CA-3684 _ _ _ _	X	2040	2200	2370	180	18
				Y	2260	2420	2590	180	18
Surface rectangulaire <i>Rectangular surface</i>	30" x 60"	2-3	TA/CR-3060 _ _ _ _	X	1270	1430	1600	125	10
				Y	1490	1650	1820	125	10
	30" x 72"	2-3	TA/CR-3072 _ _ _ _	X	1380	1540	1710	140	12
				Y	1600	1760	1930	140	12
	30" x 84"	3-4	TA/CR-3084 _ _ _ _	X	1490	1650	1820	160	14
				Y	1710	1870	2040	160	14
	36" x 60"	2-3	TA/CR-3660 _ _ _ _	X	1380	1540	1710	140	12
				Y	1600	1760	1930	140	12
	36" x 72"	2-3	TA/CR-3672 _ _ _ _	X	1490	1650	1820	160	15
				Y	1710	1870	2040	160	15
	36" x 84"	3-4	TA/CR-3684 _ _ _ _	X	1600	1760	1930	180	17
				Y	1820	1980	2150	180	17



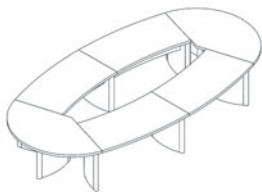
Pour commander, insérez dans le code de la table, le type de bordure (groupe 1) et de base choisies (p.21), le code du fini et spécifiez la version de panneau de modestie. Ex.: **TA/CR-3672-P-X8-210-DEMI**

To order, insert in the table code, the desired edge (group 1) and base type (p.21), the finish code and specify your selection of modesty panel. Ex.: **TA/CR-3672-P-X8-210-HALF**

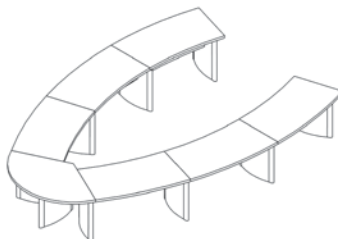


Ces tables offrent une grande flexibilité pour une utilisation en salle de conférence ou de formation. Chaque table est commandée avec une base mitoyenne, mais peut aussi être commandée comme table autoportante. Un ensemble de tables peut être électrifié et ajusté au câblage pour l'utilisation d'ordinateurs ou d'autres systèmes spécifiques (voir page 48). Pour planifier vos besoins, déterminez la quantité de tables selon le nombre de places désirées et l'espace disponible dans la pièce (voir exemples de configuration au bas de la page). Si vous préférez nous envoyer vos dimensions et spécifications, Artelite se fera un plaisir de vous soumettre un plan et une estimation. Plusieurs choix de bordures et de bases sont disponibles et sont illustrées à la page 21.

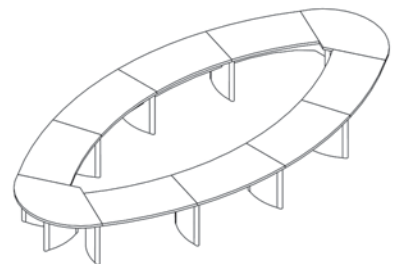
These tables offer enormous flexibility for use in a conference or training room. Each table comes with a common base, but can also be ordered as a freestanding table. A set of tables can be electrified and fitted with wiring for computer or other specific system requirements (see page 48). To determine your requirements, simply select the quantity of tables according to your desired quantity of seats and available room space (please see configuration examples at the bottom of this page). Should you prefer to send us your dimensions and specs, Artelite will gladly provide you with a plan and estimate. Several edge details and bases are available and illustrated on page 21.



2 x **TA/CO-7236-P-Y12**
4 x **TA/CW-3672-P-Y12**



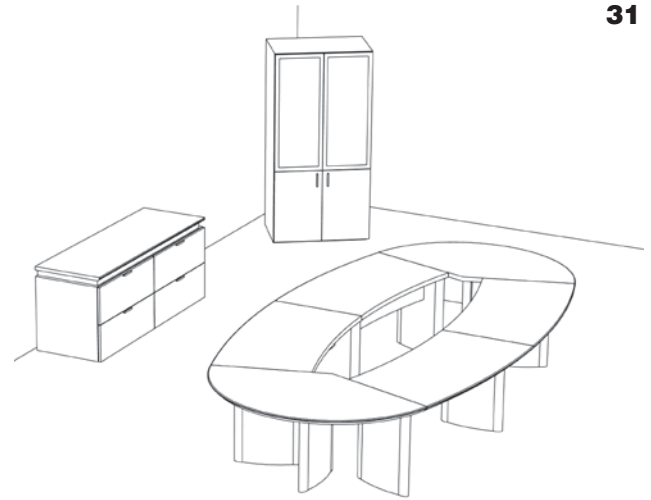
1 x **TA/CO-7236-P-Y12**
6 x **TA/CW-3672-P-Y12**



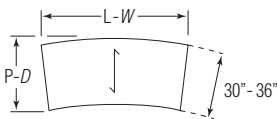
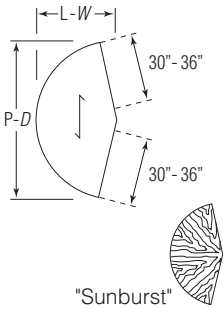
2 x **TA/CO-7236-P-Y12**
8 x **TA/CW-3672-P-Y12**

Les tables sont offertes avec ou sans panneau de modestie. Les panneaux de modestie en bois sont disponibles en version **DEMI** ou **PLEIN** (voir prix indiqués). Seules les bordures du groupe 1 et certaines bases du types X et Y sont disponibles pour les tables de conférence modulaires (voir page 21). Le nombre de places indiqué est approximatif et les dimensions sont nominales.

Tables are offered with or without modesty panels. Modesty panels can be **HALF** or **FULL** (see prices). Selected group 1 edges and type X and Y bases are available for modular tables (see page 21). The suggested seat quantity is approximate and dimensions are nominal.

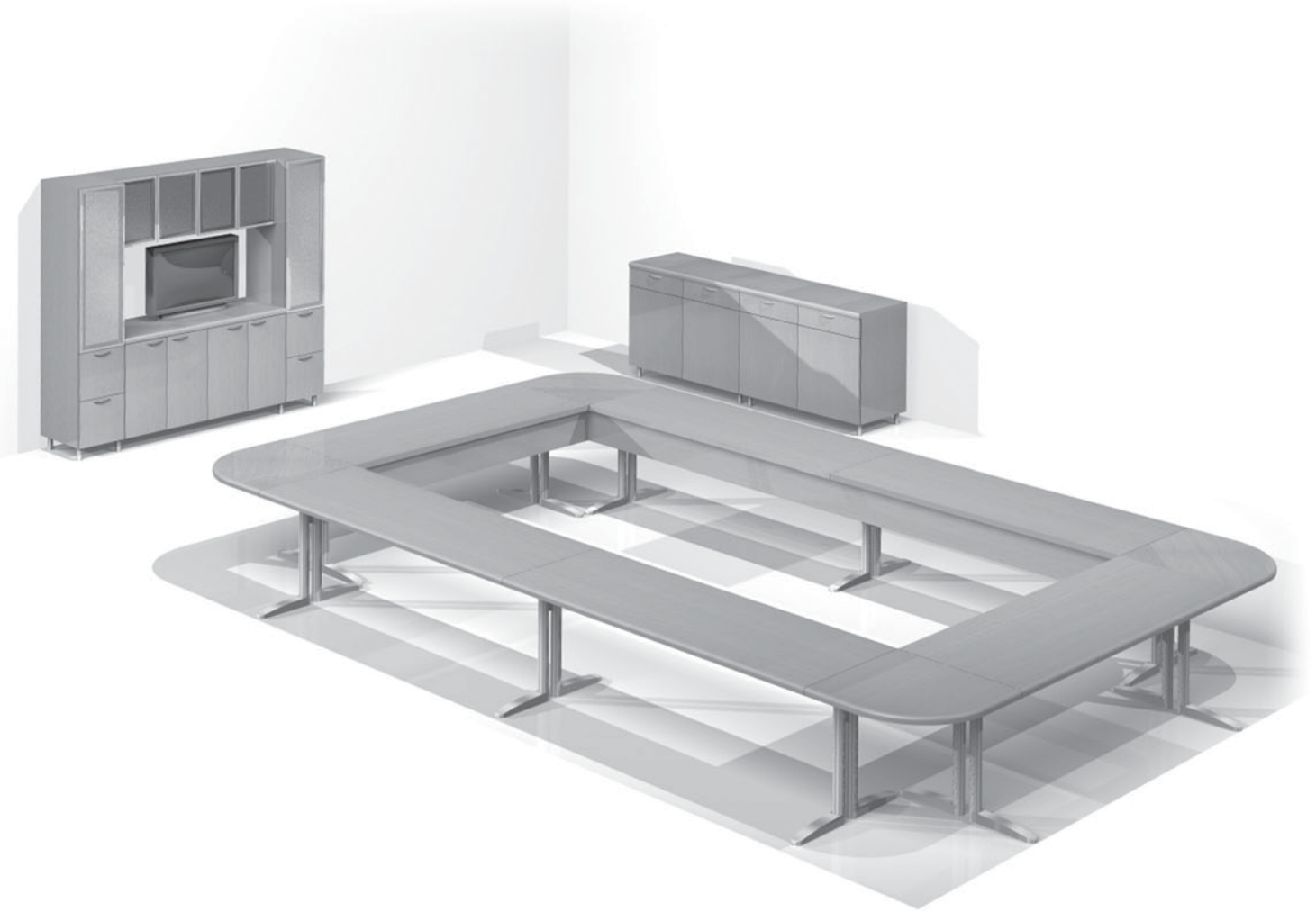


DESCRIPTION	DIMENSIONS P x L D x W	PLACES APPROX. APPROX. SEATING	CODE *	BASE	PANNEAU DE MODESTIE (\$) MODESTY PANEL (\$)			POIDS WEIGHT lbs -lbs	VOLUME VOLUME pi³-ft³
					SANS / WITHOUT	DEMI / HALF	PLEIN / FULL		
Surface en demi-lune à angle <i>Half moon angle surface</i>	60" x 30"	2-3	TA/CO-6030 _ _ _ _	X	2480	2640	2810	110	10
				Y	2700	2860	3030	110	10
			Placage "Sunburst" (-SB) "Sunburst" veneer (-SB)		Ajoutez 300\$ Add 300\$				
	72" x 36"	3-4	TA/CO-7236 _ _ _ _	X	2700	2860	3030	140	14
				Y	2920	3080	3250	140	14
			Placage "Sunburst" (-SB) "Sunburst" veneer (-SB)		Ajoutez 400\$ Add 400\$				
	84" x 42"	4-5	TA/CO-8442 _ _ _ _	X	3250	3410	3580	160	18
				Y	3470	3630	3800	160	18
			Placage "Sunburst" (-SB) "Sunburst" veneer (-SB)		Ajoutez 500\$ Add 500\$				
Surface courbe <i>Curved surface</i>	33" x 60"	2-3	TA/CW-3060 _ _ _ _	X	1930	2090	2260	125	11
				Y	2150	2310	2480	125	11
	34" x 72"	2-3	TA/CW-3072 _ _ _ _	X	2040	2200	2370	140	13
				Y	2260	2420	2590	140	13
	35" x 84"	3-4	TA/CW-3084 _ _ _ _	X	2150	2310	2480	160	15
				Y	2370	2530	2700	160	15
	39" x 60"	2-3	TA/CW-3660 _ _ _ _	X	2040	2200	2370	140	12
				Y	2260	2420	2590	140	12
	40" x 72"	2-3	TA/CW-3672 _ _ _ _	X	2150	2310	2480	160	15
				Y	2370	2530	2700	160	15
	41" x 84"	3-4	TA/CW-3684 _ _ _ _	X	2260	2420	2590	180	18
				Y	2480	2640	2810	180	18



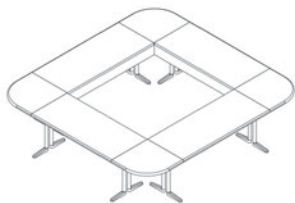
Pour commander, insérez dans le code de la table, le type de bordure (groupe 1) et de base choisies (p.21), le code du fini et spécifiez la version de panneau de modestie. Ex.: **TA/CW-3672-XP1-Y12-210-DEMI**

To order, insert in the table code, the desired edge (group 1) and base type (p.21), the finish code and specify your selection of modesty panel. Ex.: **TA/CW-3672-XP1-Y12-210-HALF**

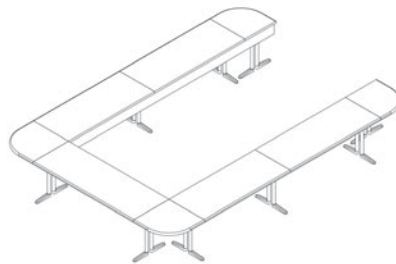


Ces tables offrent une grande flexibilité pour une utilisation en salle de conférence ou de formation. Chaque table est commandée avec une base mitoyenne, mais peut aussi être commandée comme table autoportante. Un ensemble de tables peut être électrifié et ajusté au câblage pour l'utilisation d'ordinateurs ou d'autres systèmes spécifiques (voir page 48). Pour planifier vos besoins, déterminez la quantité de tables selon le nombre de places désirées et l'espace disponible dans la pièce (voir exemples de configuration au bas de la page). Si vous préférez nous envoyer vos dimensions et spécifications, Artelite se fera un plaisir de vous soumettre un plan et une estimation. Plusieurs choix de bordures et de bases sont disponibles et sont illustrées à la page 21.

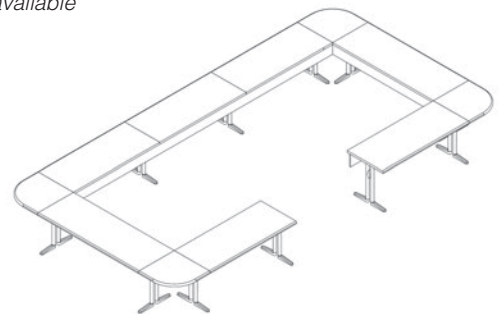
These tables offer enormous flexibility for use in a conference or training room. Each table comes with a common base, but can also be ordered as a freestanding table. A set of tables can be electrified and fitted with wiring for computer or other specific system requirements (see page 48). To determine your requirements, simply select the quantity of tables according to your desired quantity of seats and available room space (please see configuration examples at the bottom of this page). Should you prefer to send us your dimensions and specs, Artelite will gladly provide you with a plan and estimate. Several edge details and bases are available and illustrated on page 21.



4 x **TA/CE-3636-F-Y9-1**
4 x **TA/CR-3672-F-Y9-1**



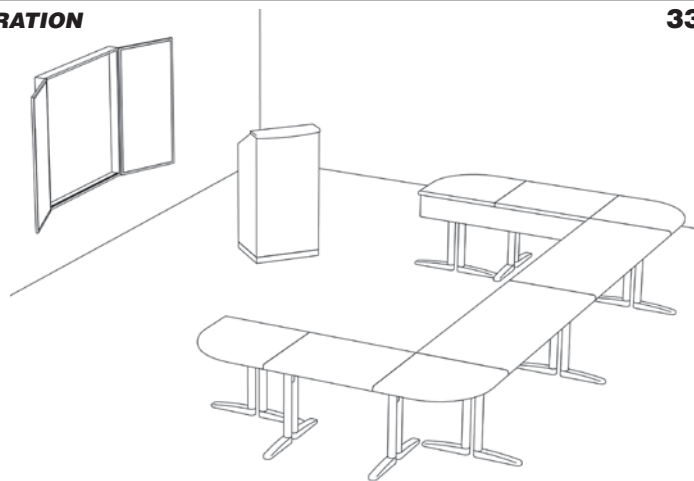
4 x **TA/CE-3636-F-Y9-1**
4 x **TA/CR-3672-F-Y9-1**
1 x **TA/CR-3684-F-Y9-1**

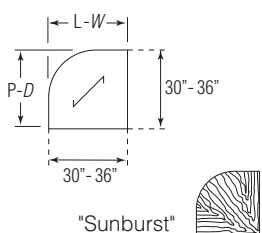


4 x **TA/CE-3636-F-Y9-1**
5 x **TA/CR-3672-F-Y9-1**
2 x **TA/CR-3684-F-Y9-1**

Les tables sont offertes avec ou sans panneau de modestie. Les panneaux de modestie en bois sont disponibles en version **DEMI** ou **PLEIN** (voir prix indiqués). Seules les bordures du groupe 1 et certaines bases du types X et Y sont disponibles pour les tables de conférence modulaires (voir page 21). Le nombre de places indiqué est approximatif et les dimensions sont nominales.

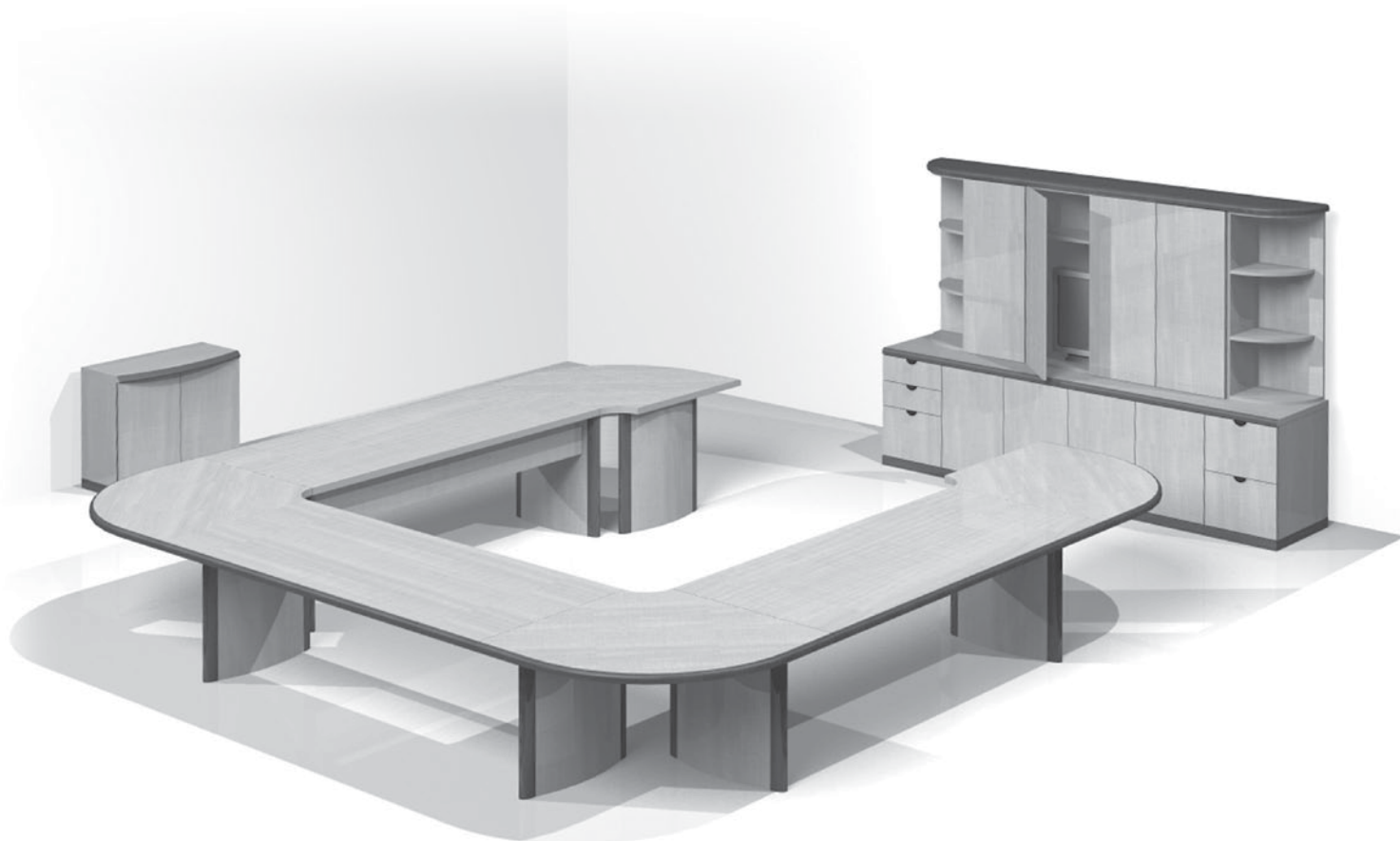
Tables are offered with or without modesty panels. Modesty panels can be **HALF** or **FULL** (see prices). Selected group 1 edges and type X and Y bases are available for modular tables (see page 21). The suggested seat quantity is approximate and dimensions are nominal.



DESCRIPTION	DIMENSIONS P x L D x W	PLACES APPROX. APPROX. SEATING	CODE *	BASE	PANNEAU DE MODESTIE (\$) MODESTY PANEL (\$)			POIDS WEIGHT lbs -lbs	VOLUME VOLUME pi³-ft³
					SANS / WITHOUT	DEMI / HALF	PLEIN / FULL		
Surface de coin 90° 90° corner surface	30" x 30"	1-2	TA/CE-3030 _ _ _ _	X	1650	-	-	60	6
				Y	1870	-	-	60	6
 "Sunburst"	Placage "Sunburst" (-SB) "Sunburst" veneer (-SB)		Ajoutez 300\$ Add 300\$						
	36" x 36"	2	TA/CE-3636 _ _ _ _	X	1870	-	-	70	8
				Y	2090	-	-	70	8
	Placage "Sunburst" (-SB) "Sunburst" veneer (-SB)		Ajoutez 400\$ Add 400\$						
Surface rectangulaire Rectangular surface	30" x 60"	2-3	TA/CR-3060 _ _ _ _	X	1270	1430	1600	125	10
				Y	1490	1650	1820	125	10
	30" x 72"	2-3	TA/CR-3072 _ _ _ _	X	1380	1540	1710	140	12
				Y	1600	1760	1930	140	12
	30" x 84"	3-4	TA/CR-3084 _ _ _ _	X	1490	1650	1820	160	14
				Y	1710	1870	2040	160	14
	36" x 60"	2-3	TA/CR-3660 _ _ _ _	X	1380	1540	1710	140	12
				Y	1600	1760	1930	140	12
	36" x 72"	2-3	TA/CR-3672 _ _ _ _	X	1490	1650	1820	160	15
				Y	1710	1870	2040	160	15
36" x 84"	3-4	TA/CR-3684 _ _ _ _	X	1600	1760	1930	180	17	
			Y	1820	1980	2150	180	17	

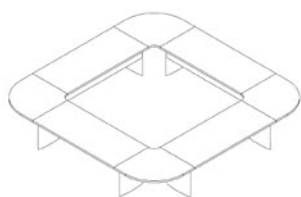
Pour commander, insérez dans le code de la table, le type de bordure (groupe 1) et de base choisies (p.21), le code du fini et spécifiez la version de panneau de modestie. Ex.: **TA/CR-3672-A-Y9-1-210-DEMI**

To order, insert in the table code, the desired edge (group 1) and base type (p.21), the finish code and specify your selection of modesty panel. Ex.: **TA/CR-3672-A-Y9-1-210-HALF**

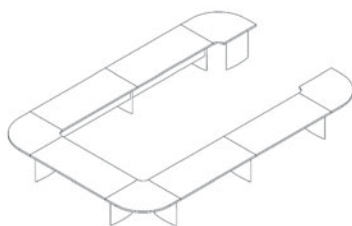


Ces tables offrent une grande flexibilité pour une utilisation en salle de conférence ou de formation. Chaque table est commandée avec une base mitoyenne, mais peut aussi être commandée comme table autoportante. Un ensemble de tables peut être électrifié et ajusté au câblage pour l'utilisation d'ordinateurs ou d'autres systèmes spécifiques (voir page 48). Pour planifier vos besoins, déterminez la quantité de tables selon le nombre de places désirées et l'espace disponible dans la pièce (voir exemples de configuration au bas de la page). Si vous préférez nous envoyer vos dimensions et spécifications, Artelite se fera un plaisir de vous soumettre un plan et une estimation. Plusieurs choix de bordures et de bases sont disponibles et sont illustrées à la page 21.

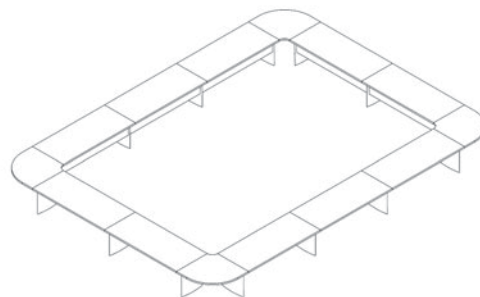
These tables offer enormous flexibility for use in a conference or training room. Each table comes with a common base, but can also be ordered as a freestanding table. A set of tables can be electrified and fitted with wiring for computer or other specific system requirements (see page 48). To determine your requirements, simply select the quantity of tables according to your desired quantity of seats and available room space (please see configuration examples at the bottom of this page). Should you prefer to send us your dimensions and specs, Artelite will gladly provide you with a plan and estimate. Several edge details and bases are available and illustrated on page 21.



4 x **TA/CD-4236-A-Y11**
4 x **TA/CR-3672-A-Y11**



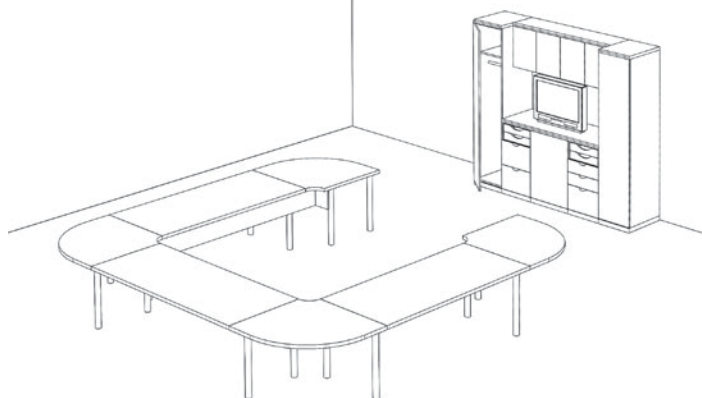
4 x **TA/CD-4236-A-Y11**
5 x **TA/CR-3672-A-Y11**



4 x **TA/CD-4236-A-Y11**
10 x **TA/CR-3672-A-Y11**

Les tables sont offertes avec ou sans panneau de modestie. Les panneaux de modestie en bois sont disponibles en version **DEMI** ou **PLEIN** (voir prix indiqués). Seules les bordures du groupe 1 et certaines bases du types X et Y sont disponibles pour les tables de conférence modulaires (voir page 21). Le nombre de places indiqué est approximatif et les dimensions sont nominales.

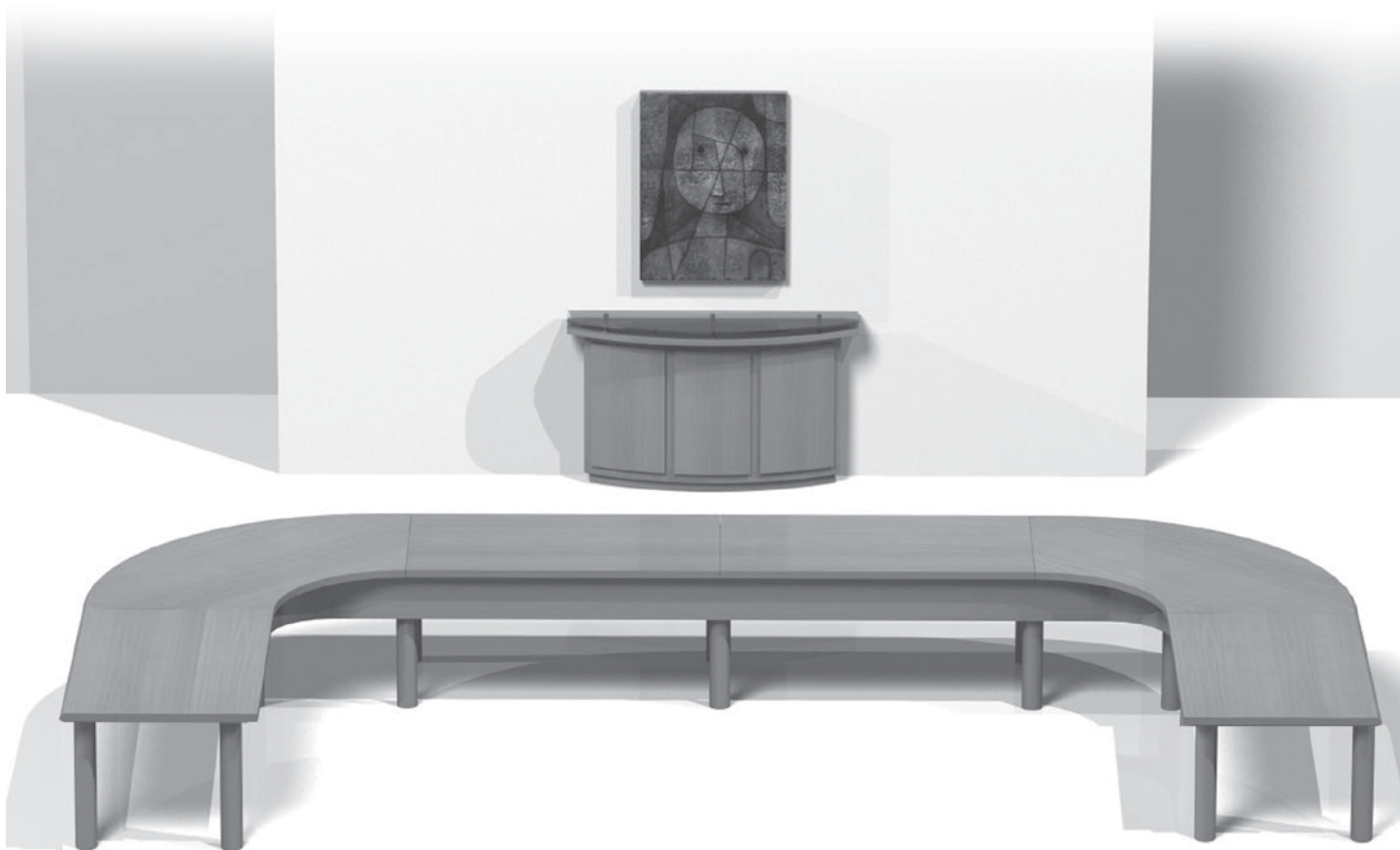
Tables are offered with or without modesty panels. Modesty panels can be **HALF** or **FULL** (see prices). Selected group 1 edges and type X and Y bases are available for modular tables (see page 21). The suggested seat quantity is approximate and dimensions are nominal.



DESCRIPTION	DIMENSIONS P x L D x W	PLACES APPROX. APPROX. SEATING	CODE *	BASE	PANNEAU DE MODESTIE (\$) MODESTY PANEL (\$)			POIDS WEIGHT lbs -lbs	VOLUME VOLUME pi³-ft³
					SANS / WITHOUT	DEMI / HALF	PLEIN / FULL		
Surface de coin 90° arrondi 90° rounded corner surface	42" x 42"	2	TA/CD-4230 _ _ _ _	X	2200	-	-	125	10
				Y	2420	-	-	125	10
			Placage "Sunburst" (-SB) "Sunburst" veneer (-SB)	Ajoutez 400\$ Add 400\$					
	42" x 42"	2	TA/CD-4236 _ _ _ _	X	2200	-	-	130	10
				Y	2420	-	-	130	10
			Placage "Sunburst" (-SB) "Sunburst" veneer (-SB)	Ajoutez 400\$ Add 400\$					
Surface de coin 90° arrondi 90° rounded corner surface	48" x 48"	2-3	TA/CD-4830 _ _ _ _	X	2640	2970	3190	140	13
				Y	2860	3190	3410	140	13
			Placage "Sunburst" (-SB) "Sunburst" veneer (-SB)	Ajoutez 600\$ Add 600\$					
	48" x 48"	2-3	TA/CD-4836 _ _ _ _	X	2640	2970	3190	150	13
				Y	2860	3190	3410	150	13
			Placage "Sunburst" (-SB) "Sunburst" veneer (-SB)	Ajoutez 600\$ Add 600\$					
Surface rectangulaire Rectangular surface	30" x 60"	2-3	TA/CR-3060 _ _ _ _	X	1270	1430	1600	125	10
				Y	1490	1650	1820	125	10
	30" x 72"	2-3	TA/CR-3072 _ _ _ _	X	1380	1540	1710	140	12
				Y	1600	1760	1930	140	12
	30" x 84"	3-4	TA/CR-3084 _ _ _ _	X	1490	1650	1820	160	14
				Y	1710	1870	2040	160	14
	36" x 60"	2-3	TA/CR-3660 _ _ _ _	X	1380	1540	1710	140	12
				Y	1600	1760	1930	140	12
	36" x 72"	2-3	TA/CR-3672 _ _ _ _	X	1490	1650	1820	160	15
				Y	1710	1870	2040	160	15
	36" x 84"	3-4	TA/CR-3684 _ _ _ _	X	1600	1760	1930	180	17
				Y	1820	1980	2150	180	17

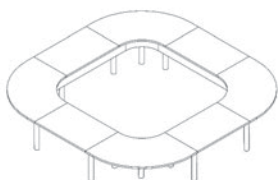
Pour commander, insérez dans le code de la table, le type de bordure (groupe 1) et de base choisies (p.21), le code du fini et spécifiez la version de panneau de modestie. Ex.: **TA/CR-3672-R-X7-210-DEMI**

To order, insert in the table code, the desired edge (group 1) and base type (p.21), the finish code and specify your selection of modesty panel. Ex.: **TA/CR-3672-R-X7-210-HALF**

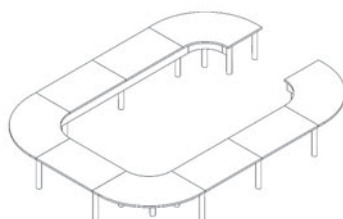


Ces tables offrent une grande flexibilité pour une utilisation en salle de conférence ou de formation. Chaque table est commandée avec une base mitoyenne, mais peut aussi être commandée comme table autoportante. Un ensemble de tables peut être électrifié et ajusté au câblage pour l'utilisation d'ordinateurs ou d'autres systèmes spécifiques (voir page 48). Pour planifier vos besoins, déterminez la quantité de tables selon le nombre de places désirées et l'espace disponible dans la pièce (voir exemples de configuration au bas de la page). Si vous préférez nous envoyer vos dimensions et spécifications, Artelite se fera un plaisir de vous soumettre un plan et une estimation. Plusieurs choix de bordures et de bases sont disponibles et sont illustrées à la page 21.

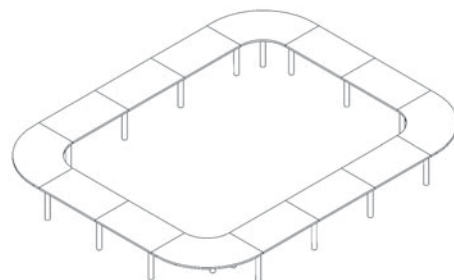
These tables offer enormous flexibility for use in a conference or training room. Each table comes with a common base, but can also be ordered as a freestanding table. A set of tables can be electrified and fitted with wiring for computer or other specific system requirements (see page 48). To determine your requirements, simply select the quantity of tables according to your desired quantity of seats and available room space (please see configuration examples at the bottom of this page). Should you prefer to send us your dimensions and specs, Artelite will gladly provide you with a plan and estimate. Several edge details and bases are available and illustrated on page 21.



4 x **TA/CD-6036-P-X7**
4 x **TA/CR-3660-P-X7**



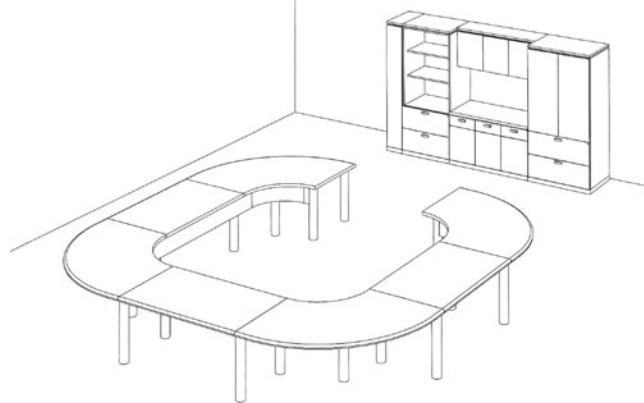
4 x **TA/CD-6036-P-X7**
5 x **TA/CR-3660-P-X7**

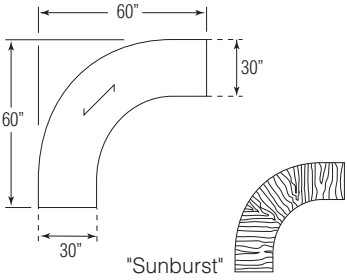
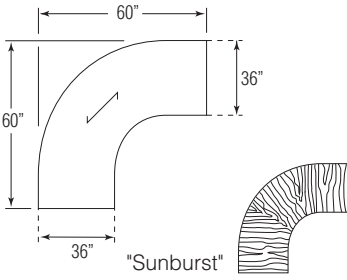


4 x **TA/CD-6036-P-X7**
10 x **TA/CR-3660-P-X7**

Les tables sont offertes avec ou sans panneau de modestie. Les panneaux de modestie en bois sont disponibles en version **DEMI** ou **PLEIN** (voir prix indiqués). Seules les bordures du groupe 1 et certaines bases du types X et Y sont disponibles pour les tables de conférence modulaires (voir page 21). Le nombre de places indiqué est approximatif et les dimensions sont nominales.


Tables are offered with or without modesty panels. Modesty panels can be **HALF** or **FULL** (see prices). Selected group 1 edges and type X and Y bases are available for modular tables (see page 21). The suggested seat quantity is approximate and dimensions are nominal.

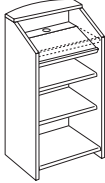
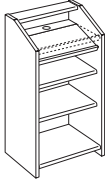
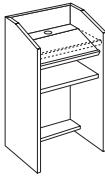
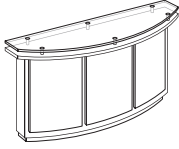

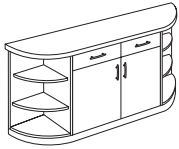


DESCRIPTION	DIMENSIONS P x L D x W	PLACES APPROX. APPROX. SEATING	CODE *	BASE	PANNEAU DE MODESTIE (\$) MODESTY PANEL (\$)			POIDS WEIGHT lbs -lbs	VOLUME VOLUME pi³-ft³
					SANS / WITHOUT	DEMI / HALF	PLEIN / FULL		
Surface de coin 90° arrondi 90° rounded corner surface	60" x 60"	2-3	TA/CD-6030 _ _ _ _	X Y	3300 3520	3740 3960	4070 4290	150 150	18 18
			Placage "Sunburst" (-SB) "Sunburst" veneer (-SB)		Ajoutez 700\$ Add 700\$				
			Note : Le panneau de modestie de la surface de coin TA/CD-6030 est courbé. The modesty panel of the corner surface TA/CD-6030 is curved.						
Surface de coin 90° arrondi 90° rounded corner surface	60" x 60"	2-3	TA/CD-6036 _ _ _ _	X Y	3300 3520	3740 3960	4070 4290	165 165	18 18
			Placage "Sunburst" (-SB) "Sunburst" veneer (-SB)		Ajoutez 700\$ Add 700\$				
			Note : Le panneau de modestie de la surface de coin TA/CD-6036 est courbé. The modesty panel of the corner surface TA/CD-6036 is curved.						
Surface rectangulaire Rectangular surface	30" x 60"	2-3	TA/CR-3060 _ _ _ _	X Y	1270 1490	1430 1650	1600 1820	125 125	10 10
	30" x 72"	2-3	TA/CR-3072 _ _ _ _	X Y	1380 1600	1540 1760	1710 1930	140 140	12 12
	30" x 84"	3-4	TA/CR-3084 _ _ _ _	X Y	1490 1710	1650 1870	1820 2040	160 160	14 14
	36" x 60"	2-3	TA/CR-3660 _ _ _ _	X Y	1380 1600	1540 1760	1710 1930	140 140	12 12
	36" x 72"	2-3	TA/CR-3672 _ _ _ _	X Y	1490 1710	1650 1870	1820 2040	160 160	15 15
	36" x 84"	3-4	TA/CR-3684 _ _ _ _	X Y	1600 1820	1760 1980	1930 2150	180 180	17 17


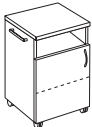



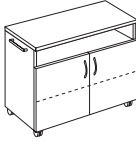
Pour commander, insérez dans le code de la table, le type de bordure (groupe 1) et de base choisies (p.21), le code du fini et spécifiez la version de panneau de modestie. Ex.: **TA/CR-3672-E-X7-210-DEMI**

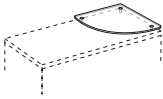
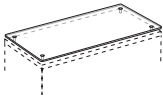
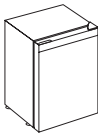
To order, insert in the table code, the desired edge (group 1) and base type (p.21), the finish code and specify your selection of modesty panel. Ex.: **TA/CR-3672-E-X7-210-HALF**



MODÈLE MODEL	DESCRIPTION DESCRIPTION	LARG. WIDTH	PROF. DEPTH	HAUT. HEIGHT	POIDS WEIGHT lbs -lbs	VOLUME VOLUME p ³ -ft ³	CODE CODE	PRIX PRICE
	Lutrin. 1 tablette inclinable et 2 tablettes ajustables. <i>Lectern. 1 tilting shelf and 2 adjustable shelves.</i>	24"	19"	48"	140	17	TA/LCW-2419	2310
	-R Option roulettes -R Option casters	Ajoutez 120 \$ Add 120 \$						
	Lutrin. 1 tablette inclinable et 2 tablettes ajustables. <i>Lectern. 1 tilting shelf and 2 adjustable shelves.</i>	24"	19"	48"	150	17	TA/LC-2419	2090
	-R Option roulettes -R Option casters	Ajoutez 120 \$ Add 120 \$						
	Lutrin. 1 tablette inclinable et 1 tablette ajustable. <i>Lectern. 1 tilting shelf and 1 adjustable shelf.</i>	24"	19"	48"	120	17	TA/LC-2719	1760
	-R Option roulettes -R Option casters	Ajoutez 120 \$ Add 120 \$						
	Console avec surface de verre. <i>Console with glass top.</i>	60"	15"	36"	160	24	TA/CNW-6015	3190
	Console avec 4 pattes. <i>Console with 4-legs.</i>	50"	16"	36"	120	22	TA _/CN4-5016	2530
	Bahut avec étagères de coin. 2 tiroirs et 1 armoire avec 1 tablette ajustable. <i>Credenza with corner bookcases. 2 drawers and 1 closed bookcase with 1 adjustable shelf.</i>	66" 72"	20" 20"	36" 36"	250 265	35 38	TA _/BC-COH-6620 TA _/BC-COH-7220	4290 4510

MODÈLE MODEL	DESCRIPTION DESCRIPTION	LARG. WIDTH	PROF. DEPTH	HAUT. HEIGHT	POIDS WEIGHT lbs - lbs	VOLUME VOLUME p ³ -ft ³	CODE CODE	PRIX PRICE
	Bahut-desserte.	30"	20"	34"	150	16	TA _/BD-HD-3020	2260
	2 tiroirs et 1 armoire avec	36"	20"	34"	160	19	TA _/BD-HD-3620	2420
	1 tablette ajustable.	30"	24"	34"	160	19	TA _/BD-HD-3024	2370
		36"	24"	34"	170	22	TA _/BD-HD-3624	2530
	<i>Credenza-buffet.</i> <i>2 drawers and 1 closed bookcase</i> <i>with 1 adjustable shelf.</i>							
	Bahut-desserte.	30"	20"	34"	150	16	TA _/BD-HDS-3020	2810
	2 tablettes coulissantes,	36"	20"	34"	160	19	TA _/BD-HDS-3620	2970
	2 tiroirs et 1 armoire avec	30"	24"	34"	160	19	TA _/BD-HDS-3024	2920
	1 tablette ajustable.	36"	24"	34"	170	22	TA _/BD-HDS-3624	3080
	<i>Credenza-buffet.</i> <i>2 sliding shelves, 2 drawers</i> <i>and 1 closed bookcase</i> <i>with 1 adjustable shelf.</i>							
	Bahut-desserte.	30"	20"	34"	140	16	TA _/BD-HS-3020	2150
	2 tablettes coulissantes	36"	20"	34"	150	19	TA _/BD-HS-3620	2310
	et 1 armoire avec	30"	24"	34"	150	19	TA _/BD-HS-3024	2260
	1 tablette ajustable.	36"	24"	34"	160	22	TA _/BD-HS-3624	2420
	<i>Credenza-buffet.</i> <i>2 sliding shelves</i> <i>and 1 closed bookcase</i> <i>with 1 adjustable shelf.</i>							
	Bahut-desserte.	66"	20"	34"	260	33	TA _/BD-HD-6620-H	3300
	1 tiroir et 3 armoires avec	72"	20"	34"	275	36	TA _/BD-HD-7220-H	3470
	tablettes ajustables.	66"	24"	34"	300	39	TA _/BD-HD-6624-H	3410
		72"	24"	34"	315	42	TA _/BD-HD-7224-H	3580
	<i>Credenza-buffet.</i> <i>1 drawer and 3 closed bookcases</i> <i>with adjustable shelves.</i>							
	Bahut-desserte.	66"	20"	34"	260	33	TA _/BD-HDO-6620-H	3740
	2 tiroirs, 1 tablette ouverte	72"	20"	34"	275	36	TA _/BD-HDO-7220-H	3910
	et 3 armoires avec	66"	24"	34"	300	39	TA _/BD-HDO-6624-H	3850
	tablettes ajustables.	72"	24"	34"	315	42	TA _/BD-HDO-7224-H	4020
	<i>Credenza-buffet.</i> <i>2 drawers, 1 open shelf</i> <i>and 3 closed bookcases</i> <i>with adjustable shelves.</i>							
	Bahut-desserte.	66"	20"	34"	260	33	TA _/BD-HDS-6620-H	3850
	2 tablettes coulissantes,	72"	20"	34"	275	36	TA _/BD-HDS-7220-H	4020
	1 tiroir et 3 armoires avec	66"	24"	34"	300	39	TA _/BD-HDS-6624-H	3960
	tablettes ajustables.	72"	24"	34"	315	42	TA _/BD-HDS-7224-H	4130
	<i>Credenza-buffet.</i> <i>2 sliding shelves,</i> <i>1 drawer and 3 closed bookcases</i> <i>with adjustable shelves.</i>							

MODÈLE MODEL	DESCRIPTION DESCRIPTION	LARG. WIDTH	PROF. DEPTH	HAUT. HEIGHT	POIDS WEIGHT lbs -lbs	VOLUME VOLUME p ³ -ft ³	CODE CODE	PRIX PRICE
	Desserte mobile. 1 tiroir et 1 armoire avec 1 tablette ajustable. <i>Mobile buffet. 1 drawer and 1 closed bookcase with 1 adjustable shelf.</i>	24"	20"	36"	70	14	TA _/DM-HD-2420	1760
	Desserte mobile. 1 tablette ouverte, 1 armoire avec 1 tablette ajustable. <i>Mobile buffet. 1 open shelf and 1 closed bookcase with 1 adjustable shelf.</i>	24"	20"	36"	60	14	TA _/DM-HO-2420	1320
	Desserte mobile. 1 tablette ouverte, 1 tiroir et 1 armoire avec 1 tablette ajustable. <i>Mobile buffet. 1 open shelf, 1 drawer and 1 closed bookcase with 1 adjustable shelf.</i>	24"	20"	36"	70	14	TA _/DM-HOD-2420	1870
	Desserte mobile. 1 tiroir et 1 armoire ouvert avec 1 tablette ajustable. <i>Mobile buffet. 1 drawer and 1 open bookcase with 1 adjustable shelf.</i>	24"	20"	36"	65	14	TA _/DM-DO-2420	1650
	Desserte mobile. 2 tiroirs et 1 armoire avec 1 tablette ajustable. <i>Mobile buffet. 2 drawers and 1 closed bookcase with 1 adjustable shelf.</i>	36"	20"	36"	150	16	TA _/DM-HD-3620	2390
	Desserte mobile. 1 tablette ouverte et 1 armoire avec 1 tablette ajustable. <i>Mobile buffet. 1 open shelf and 1 closed bookcase with 1 adjustable shelf.</i>	36"	20"	36"	140	16	TA _/DM-HO-3620	1730


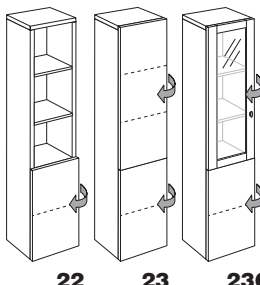
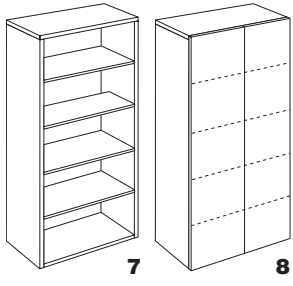

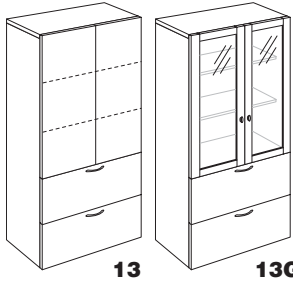
MODÈLE MODEL	DESCRIPTION DESCRIPTION	LARG. WIDTH	PROF. DEPTH	HAUT. HEIGHT	POIDS WEIGHT lbs -lbs	VOLUME VOLUME p ³ -ft ³	CODE CODE	PRIX PRICE
	Tablette arrondie de verre clair (-C) ou de verre sablé (-S) . <i>Rounded glass shelf with clear glass (-C) or sanded glass (-S).</i>	15"	15"	2"			TA/TGW-1515-C	240
		20"	20"	2"			TA/TGW-2020-C	260
		15"	15"	2"			TA/TGW-1515-S	320
		20"	20"	2"			TA/TGW-1515-S	340
Spécifiez l'installation à gauche ou à droite / Specify left or right for installation.								
	Surface de verre de verre clair (-C) ou de verre sablé (-S) . <i>Glass top with clear glass (-C) or sanded glass (-S).</i>	30"	20"	2"		4	TA/TG-3020-C	560
		36"	20"	2"		4	TA/TG-3620-C	640
		60"	20"	2"		6	TA/TG-6020-C	860
		66"	20"	2"		6	TA/TG-6620-C	950
		72"	20"	2"		6	TA/TG-7220-C	1020
		30"	24"	2"		4	TA/TG-3024-C	610
		36"	24"	2"		4	TA/TG-3624-C	680
		60"	24"	2"		6	TA/TG-6024-C	900
		66"	24"	2"		6	TA/TG-6624-C	990
		72"	24"	2"		6	TA/TG-7224-C	1070
		30"	20"	2"		4	TA/TG-3020-S	780
		36"	20"	2"		4	TA/TG-3620-S	860
		60"	20"	2"		6	TA/TG-6020-S	1080
		66"	20"	2"		6	TA/TG-6620-S	1170
72"	20"	2"		6	TA/TG-7220-S	1240		
30"	24"	2"		4	TA/TG-3024-S	830		
36"	24"	2"		4	TA/TG-3624-S	900		
60"	24"	2"		6	TA/TG-6024-S	1120		
66"	24"	2"		6	TA/TG-6624-S	1210		
72"	24"	2"		6	TA/TG-7224-S	1290		
	Réfrigérateur.	22"	20"	22"	50	8	AC/FRIGO	440
	<i>Refrigerator.</i>							

Les unités de 84" de hauteur ont 1 tablette de plus qu'indiqué dans la description. Les modules d'armoire peuvent être munis d'une serrure en option.

The 84" high units are equipped with one more shelf than indicated in the description. An optional lock is available for the cabinets.

Des vitres teintées ou sablées sont disponibles en option. Les tablettes de bois des modules de rangement peuvent être remplacées par des tablettes de verre claire. Prix sur demande.

Tinted or sanded glass are available as an option. Wooden shelves in storage units can be replaced by glass shelves. Price on demand.


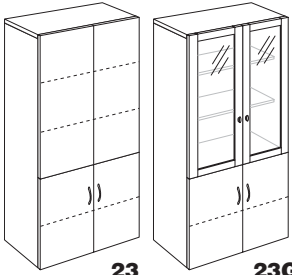
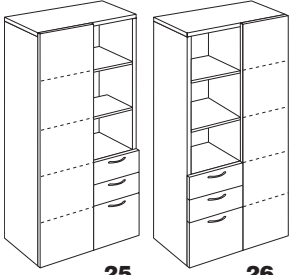

MODÈLE MODEL	DESCRIPTION DESCRIPTION	LARG. WIDTH	PROF. DEPTH	HAUT. HEIGHT	POIDS WEIGHT lbs - lbs	VOLUME VOLUME pi ³ -ft ³	CODE CODE	PRIX PRICE
 <p>1 7 8</p>	Penderie (1) de gauche ou armoire ouverte (7) ou demi-armoire (8) de gauche.	18 1/2"	24"	72"	155	22	TA/1SL-24	2040
		18 1/2"	24"	84"	175	26	TA/1SLH-24	2260
	Pour armoire de droite (TA/1SR-24)	18 1/2"	24"	72"	145	22	TA/7S-24	1870
		18 1/2"	24"	84"	165	26	TA/7SH-24	2090
	Left wardrobe (1) or open bookcase (7) or bookcase (8).	18 1/2"	24"	72"	165	22	TA/8SL-24	2150
	For right bookcase (TA/1SR-24)	18 1/2"	24"	84"	185	26	TA/8SLH-24	2370
 <p>22 23 23G</p>	Armoire ouverte (22) ou armoire fermée (23) de gauche et caisson avec porte.	18 1/2"	24"	72"	155	22	TA/22SL-24	2040
		18 1/2"	24"	84"	175	26	TA/22SL-24	2260
	Option porte vitrée (23G).	18 1/2"	24"	72"	165	22	TA/23SL-24	2260
	Pour armoire de droite (TA/23SR-24)	18 1/2"	24"	84"	185	26	TA/23SLH-24	2480
	Left open bookcase (22) or closed bookcase (23) with closed pedestal.	18 1/2"	24"	72"	165	22	TA/23SLG-24	2420
	Optional glass door (23G). For right bookcase (TA/23SR-24)	18 1/2"	24"	84"	185	26	TA/23SLHG-24	2640
 <p>7 8</p>	Armoire ouverte (7) ou armoire fermée (8). 4 tablettes réglables.	30"	24"	72"	260	38	TA/7-24	2150
		36"	24"	72"	275	44	TA/7L-24	2370
		30"	24"	84"	275	44	TA/7H-24	2420
		36"	24"	84"	290	52	TA/7LH-24	2640
	Open bookcase (7) or closed bookcase (8) 4 adjustable shelves	30"	24"	72"	290	38	TA/8-24	2750
		36"	24"	72"	310	44	TA/8L-24	2970
		30"	24"	84"	305	44	TA/8H-24	3030
		36"	24"	84"	320	52	TA/8LH-24	3250
	Armoire ouverte-classeur latéral. 2 tablettes réglables et 2 tiroirs filières.	30"	24"	72"	280	38	TA/12-24	2920
		36"	24"	72"	300	44	TA/12L-24	3140
		30"	24"	84"	295	44	TA/12H-24	3190
		36"	24"	84"	310	52	TA/12LH-24	3410
	Open bookcase-lateral file. 2 adjustable shelves and 2 filing drawers.							
 <p>13 13G</p>	Armoire fermée-classeur latéral. 2 tablettes réglables et 2 tiroirs filières.	30"	24"	72"	305	38	TA/13-24	3410
		36"	24"	72"	325	44	TA/13L-24	3630
	Disponible avec portes vitrées.	30"	24"	84"	320	44	TA/13H-24	3690
		36"	24"	84"	335	52	TA/13LH-24	3910
	Closed bookcase-lateral file. 2 adjustable shelves and 2 filing drawers.	30"	24"	72"	305	38	TA/13G-24	3740
	Available with glass door.	36"	24"	72"	325	44	TA/13LG-24	4070
		30"	24"	84"	320	44	TA/13HG-24	4020
		36"	24"	84"	335	52	TA/13LHG-24	4240

Les unités de 84" de hauteur ont 1 tablette de plus qu'indiqué dans la description. Les modules d'armoire peuvent être munis d'une serrure en option.

The 84" high units are equipped with one more shelf than indicated in the description. An optional lock is available for the cabinets.

Des vitres teintées ou sablées sont disponibles en option. Les tablettes de bois des modules de rangement peuvent être remplacées par des tablettes de verre claire. Prix sur demande.

Tinted or sanded glass are available as an option. Wooden shelves in storage units can be replaced by glass shelves. Price on demand.

MODÈLE MODEL	DESCRIPTION DESCRIPTION	LARG. WIDTH	PROF. DEPTH	HAUT. HEIGHT	POIDS WEIGHT lbs - lbs	VOLUME VOLUME pi ³ -ft ³	CODE CODE	PRIX PRICE	
	Armoire ouverte-armoire fermée. 3 tablettes réglables.	30" 36"	24" 24"	72" 72"	270 290	38 44	TA/22-24 TA/22L-24	2420 2640	
		30" 36"	24" 24"	84" 84"	285 300	44 52	TA/22H-24 TA/22LH-24	2700 2920	
	<i>Open bookcase-closed bookcase. 3 adjustable shelves.</i>								
	Armoire fermée double. 3 tablettes réglables. Disponible avec portes vitrées.	30" 36"	24" 24"	72" 72"	290 310	38 44	TA/23-24 TA/23L-24	2970 3190	
		30" 36"	24" 24"	84" 84"	305 320	44 52	TA/23H-24 TA/23HG-24	3250 3470	
	<i>Double closed bookcase. 3 adjustable shelves. Available with glass door.</i>								
		30" 36"	24" 24"	72" 72"	290 310	38 44	TA/23G-24 TA/23LG-24	3300 3520	
		30" 36"	24" 24"	84" 84"	305 320	44 52	TA/23HG-24 TA/23LHG-243450	3580 3800	
		Armoire fermée*-armoire ouverte avec caisson utilitaire. Pour caisson filière (TA/25-24-F)	30" 36"	24" 24"	72" 72"	300 320	38 44	TA/25-24 TA/25L-24	3960 4180
			30" 36"	24" 24"	84" 84"	315 330	44 52	TA/25H-24 TA/25LH-24	4240 4460
		<i>Closed bookcase*-open bookcase with utility pedestal. For filing pedestal (TA/25-24-F)</i>							
		30" 36"	24" 24"	72" 72"	300 320	38 44	TA/26-24 TA/26L-24	3960 4180	
		30" 36"	24" 24"	84" 84"	315 330	44 52	TA/26H-24 TA/26LH-24	4240 4460	
	Armoire fermée*-armoire fermée avec caisson utilitaire. Pour caisson filière (TA/27-24-F)	30" 36"	24" 24"	72" 72"	310 330	38 44	TA/27-24 TA/27L-24	4130 4350	
		30" 36"	24" 24"	84" 84"	325 340	44 52	TA/27H-24 TA/27LH-24	4400 4620	
	<i>Closed bookcase*-closed bookcase with utility pedestal. For filing pedestal (TA/27-24-F)</i>								
		30" 36"	24" 24"	72" 72"	310 330	38 44	TA/28-24 TA/28L-24	4130 4350	
		30" 36"	24" 24"	84" 84"	325 340	44 52	TA/28H-24 TA/28LH-24	4240 4620	

* Sur demande, l'armoire fermée pleine hauteur peut être remplacée par une penderie.
On request, the full height closed bookcase can be replaced by a wardrobe.

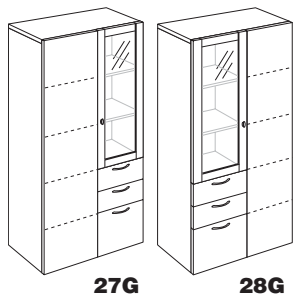
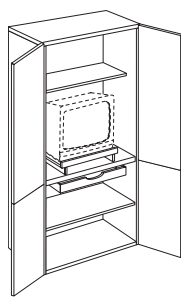
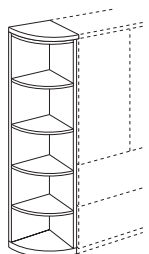
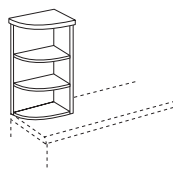
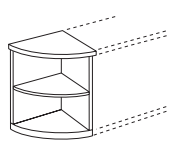
* Sur demande, l'armoire fermée pleine hauteur peut être remplacée par une penderie.
On request, the full height closed bookcase can be replaced by a wardrobe.

Les unités de 55" et 84" de hauteur ont 1 tablette de plus qu'indiqué dans la description. Les modules d'armoire peuvent être munis d'une serrure en option.

The 55" and 84" high units are equipped with one more shelf than indicated in the description. An optional lock is available for the cabinets.

Des vitres teintées ou sablées sont disponibles en option. Les tablettes de bois des modules de rangement peuvent être remplacées par des tablettes de verre claire. Prix sur demande.

Tinted or sanded glass are available as an option. Wooden shelves in storage units can be replaced by glass shelves. Price on demand.

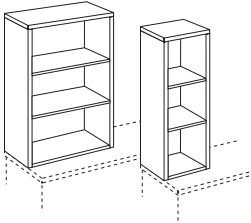
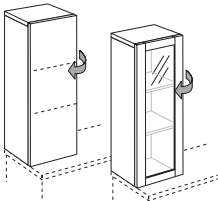
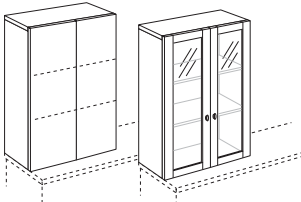
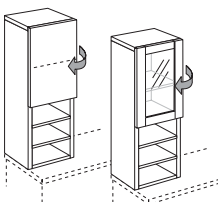
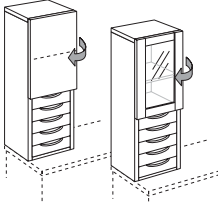
MODÈLE MODEL	DESCRIPTION DESCRIPTION	LARG. WIDTH	PROF. DEPTH	HAUT. HEIGHT	POIDS WEIGHT lbs - lbs	VOLUME VOLUME pi ³ -ft ³	CODE CODE	PRIX PRICE
 <p>27G 28G</p>	Armoire fermée*-armoire fermée avec porte vitrée et caisson utilitaire.	30"	24"	72"	310	38	TA/27G-24	4290
		36"	24"	72"	330	44	TA/27LG-24	4510
	Pour caisson filière (TA/27G-24-F)	30"	24"	84"	325	44	TA/27HG-24	4570
		36"	24"	84"	340	52	TA/27LHG-24	4790
	Closed bookcase*-closed bookcase with glass door and utility pedestal.	30"	24"	72"	310	38	TA/28G-24	4290
		36"	24"	72"	330	44	TA/28LG-24	4510
For filing pedestal (TA/27G-24-F)	30"	24"	84"	325	44	TA/28HG-24	4570	
	36"	24"	84"	340	52	TA/28LHG-24	4790	
* Sur demande, l'armoire fermée pleine hauteur peut être remplacée par une penderie. On request, the full height closed bookcase can be replaced by a wardrobe.								
	Armoire audiovisuelle.	30"	24"	72"	300	38	TA/23TV-24	4460
	2 tablettes réglables,	36"	24"	72"	315	44	TA/23TVL-24	4680
	1 tablette coulissante avec carrousel pour téléviseur	30"	24"	84"	315	44	TA/23TVH-24	4730
	et 1 tiroir pour cassettes VCR.	36"	24"	84"	330	52	TA/23TVLH-24	4950
Audio-video cabinet.	Profondeur intérieure : 22"		Interior depth: 22"					
2 adjustable shelves,	Ensemble de portes escamotable disponibles (portes du haut), ajoutez 500 \$.							
1 sliding shelf with revolving tray for television	Pocket door slide system available (upper doors), add 500 \$.							
and VCR cassettes drawer.								
	Étagère de coin gauche.	24"	24"	72"	70	31	TA _ /CEL-24	2640
	4 tablettes réglables.	24"	24"	84"	90	36	TA _ /CELH-24	2860
Pour étagère de droite (TA _ /CER-24)								
Left open corner bookcase.								
4 adjustable shelves.								
For right bookcase (TA _ /CER-24)								
	Bibliothèque de coin gauche.	18"	15"	43"	30	8	TA _ /COL	1490
	2 tablettes réglables.	18"	15"	55"	40	11	TA _ /COLH	1650
Pour bibliothèque droite (TA _ /COR ou TA _ /CORH)								
Left open corner bookcase.								
2 adjustable shelves.								
For right bookcase (TA _ /COR or TA _ /CORH)								
	Étagère de coin gauche.	18"	24"	29"	70	9	TA _ /COL-1824	1820
	1 tablette réglable.	24"	24"	29"	80	12	TA _ /COL-2424	1980
Pour étagère de droite (TA _ /COR-1824)								
Left open corner bookcase.								
1 adjustable shelf.								
For right bookcase (TA _ /COR-2424)								

Les unités de 55" de hauteur ont 1 tablette de plus qu'indiqué dans la description. Les modules d'armoire peuvent être munis d'une serrure en option.

The 55" high units are equipped with one more shelf than indicated in the description. An optional lock is available for the cabinets.

Des vitres teintées ou sablées sont disponibles en option. Les tablettes de bois des modules de rangement peuvent être remplacées par des tablettes de verre claire. Prix sur demande.

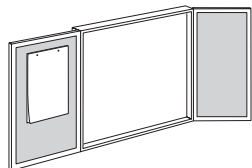
Tinted or sanded glass are available as an option. Wooden shelves in storage units can be replaced by glass shelves. Price on demand.

MODÈLE MODEL	DESCRIPTION DESCRIPTION	LARG. WIDTH	PROF. DEPTH	HAUT. HEIGHT	POIDS WEIGHT lbs - lbs	VOLUME VOLUME p ³ -ft ³	CODE CODE	PRIX PRICE	
	Armoire ouverte. 2 tablettes réglables.	18" 30" 36"	15" 15" 15"	43" 43" 43"	40 65 80	8 13 16	TA/SO-18 TA/SO-30 TA/SO-36	990 1160 1320	
	<i>Open bookcase.</i> <i>2 adjustable shelves.</i>	18" 30" 36"	15" 15" 15"	55" 55" 55"	50 80 95	11 18 21	TA/SOH-18 TA/SOH-30 TA/SOH-36	1100 1270 1430	
		Module d'armoire gauche. 2 tablettes réglables.	18" 18"	15" 15"	43" 43"	50 55	8 11	TA/SDL-18 TA/SDLH-18	1160 1320
		Disponible avec porte vitrée.	18"	15"	43"	55	11		
		Pour armoire droite (TA/ SDR-18 ou TA/ SDRG-18)	18" 18"	15" 15"	55" 55"	50 55	8 11	TA/SDLG-18 TA/SDLHG-18	1320 1490
		<i>Left closed end cabinet.</i> <i>2 adjustable shelves.</i> <i>Available with glass door.</i> <i>For right cabinet</i> <i>(TA/SDR-18 ou TA/SDRG-18)</i>							
	Armoire fermée. 2 tablettes réglables.	30" 36"	15" 15"	43" 43"	75 85	13 16	TA/SD-30 TA/SD-36	1540 1710	
	Disponible avec portes vitrées.	30" 36"	15" 15"	55" 55"	95 105	18 21	TA/SDH-30 TA/SDH-36	1650 1820	
	<i>Closed bookcase.</i> <i>2 adjustable shelves.</i> <i>Available with glass doors.</i>	30" 36"	15" 15"	43" 43"	75 85	13 16	TA/SDG-30 TA/SDG-36	1710 1870	
		30" 36"	15" 15"	55" 55"	95 105	18 21	TA/SDHG-30 TA/SDHG-36	1820 1980	
		Module d'armoire gauche. 3 tablettes réglables et 1 fixe	18" 18"	15" 15"	43" 55"	45 50	8 11	TA/SSL-18 TA/SSLH-18	1270 1430
		Disponible avec porte vitrée.	18"	15"	43"	45	8		
Pour armoire droite (TA/ SSR-18 ou TA/ SSRG-18)		18" 18"	15" 15"	55" 55"	50 50	11 11	TA/SSLG-18 TA/SSLHG-18	1380 1540	
<i>Left closed end cabinet.</i> <i>3 adjustable shelves and 1 fixed shelf.</i> <i>Available with glass door.</i> <i>For right cabinet</i> <i>(TA/SSR-18 ou TA/SSRG-18)</i>									
	Module d'armoire gauche. 1 tablette réglable, 1 fixe et 5 tiroirs à lettres.	18" 18"	15" 15"	43" 55"	55 60	8 11	TA/STL-18 TA/STLH-18	1930 2090	
	Disponible avec porte vitrée.	18"	15"	43"	55	8			
	Pour armoire droite (TA/ STR-18 ou TA/ STRG-18)	18" 18"	15" 15"	55" 55"	60 60	11 11	TA/STLG-18 TA/STLHG-18	2040 2200	
	<i>Left closed end cabinet.</i> <i>1 adjustable shelf, 1 fixed shelf</i> <i>and 5 letter drawers.</i> <i>Available with glass door.</i> <i>For right cabinet</i> <i>(TA/STR-18 ou TA/STRG-18)</i>								

L'unité tableau-marqueur est disponible en différents finis et peut être équipée de plusieurs options.

The markerboard unit is available in different finishes and can be supplied with several options.

MODÈLE MODEL	DESCRIPTION DESCRIPTION	LARG. WIDTH	PROF. DEPTH	HAUT. HEIGHT	POIDS WEIGHT lbs -lbs	VOLUME VOLUME p ³ -ft ³	CODE CODE	PRIX PRICE
-----------------	----------------------------	----------------	----------------	-----------------	-----------------------------	---	--------------	---------------



Unité tableau-marqueur.	36"	4"	36"	75	4	TA/VB-RL-3636	1310
Babillard en liège sur	48"	4"	48"	130	7	TA/VB-RL-4848	1630
chaque porte et tableau	60"	4"	48"	150	9	TA/VB-RL-6048	2260
magnétique.	72"	4"	48"	180	11	TA/VB-RL-7248	2550

*Markerboard unit.
Cork tackboard on each door
and magnetic markerboard.
Straight edges (RL).*

Unité tableau-marqueur.	36"	4"	36"	75	4	TA _/VB-SE-3636	1580
Babillard en liège sur	48"	4"	48"	130	7	TA _/VB-SE-4848	2000
chaque porte et tableau	60"	4"	48"	150	9	TA _/VB-SE-6048	2670
magnétique.	72"	4"	48"	180	11	TA _/VB-SE-7248	3250

*Markerboard unit.
Cork tackboard on each door
and magnetic markerboard.
Shaped edges (SE).*

OPTIONS (Ajoutez au prix de liste - Add to list price)

Écran de projection.	36"		36"			AC/PS-36	230
<i>Projection screen.</i>	48"		48"			AC/PS-48	280
	60"		48"			AC/PS-60	460
	72"		48"			AC/PS-72	500

Babillard en tissu.	36"		36"			AC/FD-36	260
<i>Fabric tackboard.</i>	48"		48"			AC/FD-48	310
	60"		48"			AC/FD-60	350
	72"		48"			AC/FD-72	420

Insertion dans les portes.	36"		36"			AC/DI-36	230
<i>Doors inlay.</i>	48"		48"			AC/DI-48	310
	60"		48"			AC/DI-60	350
	72"		48"			AC/DI-72	400

Serrure.						AC/LOCK	120
<i>Lock.</i>							

Bloc de conférence additionnel.						AC/FC	60
<i>Additional flip chart.</i>							

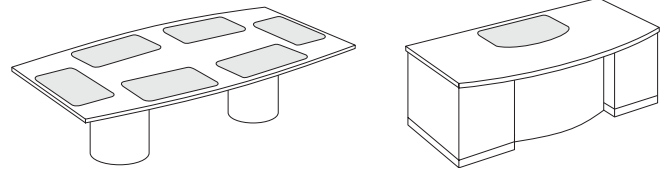
Coupe-papier.						AC/PC	60
<i>Paper-cutter.</i>							



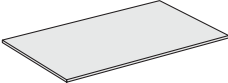



Chaque unité est équipée d'un tableau magnétique en porcelaine, un crayon indicateur, une efface, quatre marqueurs couleurs et un ensemble de fixations murales.

The markerboard unit is supplied with porcelaine magnetic board, cork over doors, flip chart, pointer, eraser, four color markers and shipped with mounting brackets.

Les sous-mains sont disponibles en formes et formats divers avec finis en vinyl noir ou en cuir.

Desk pads are available in different forms and dimensions. The finishes are black vinyl or leather.





MODÈLE MODEL	DESCRIPTION DESCRIPTION	LARG. WIDTH	PROF. DEPTH	HAUT. HEIGHT	POIDS WEIGHT lbs -lbs	VOLUME VOLUME p ³ -ft ³	CODE CODE	VINYL NOIR BLACK VINYL \$	CUIR LEATHER \$
	Sous-main avec devant arrondi. <i>Desk pad with bow front.</i>	34"	16-22"				TA/SM1-3422	260	390
	Sous-main avec coins arrondis. <i>Desk pad with rounded corners.</i>	34" 22" 20"	20" 18" 14"				TA/SM2-3420 TA/SM2-2218 TA/SM2-2014	220 140 100	350 200 150
	Sous-main avec coins carrés. <i>Desk pad with square corners.</i>	34" 22" 20"	20" 18" 14"				TA/SM3-3420 TA/SM3-2218 TA/SM3-2014	170 120 80	280 180 130
	Sous-main oval. <i>Oval desk pad.</i>	34" 22" 20"	20" 18" 14"				TA/SMO-3420 TA/SMO-2218 TA/SMO-2014	240 170 130	360 210 170
	Sous-verre rond. <i>Round coaster.</i>	4"					TA/SV4-R		50
	Sous-verre carré. <i>Square coaster.</i>	4"	4"				TA/SV44-C		50

Choix de cuir - Leather choices

Voir cartes d'échantillons de cuir - *See leather sample cards.*

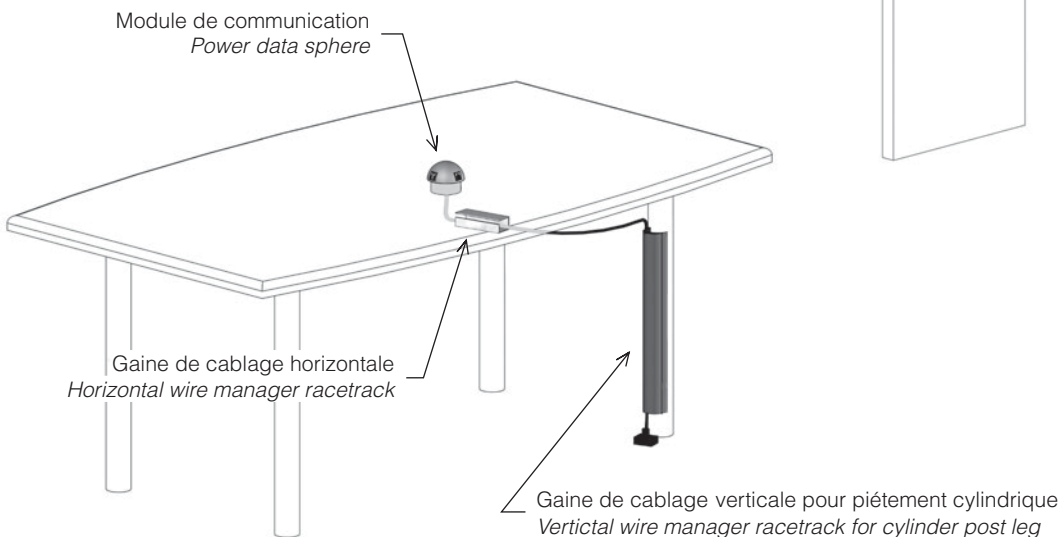
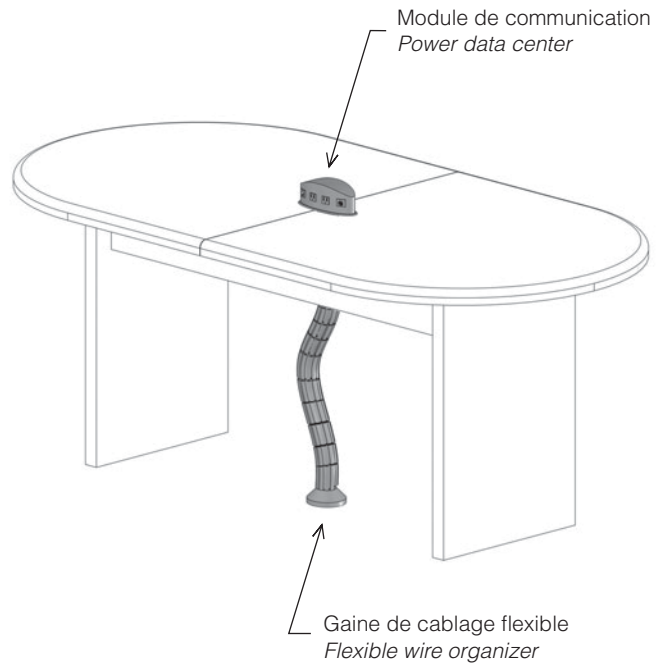
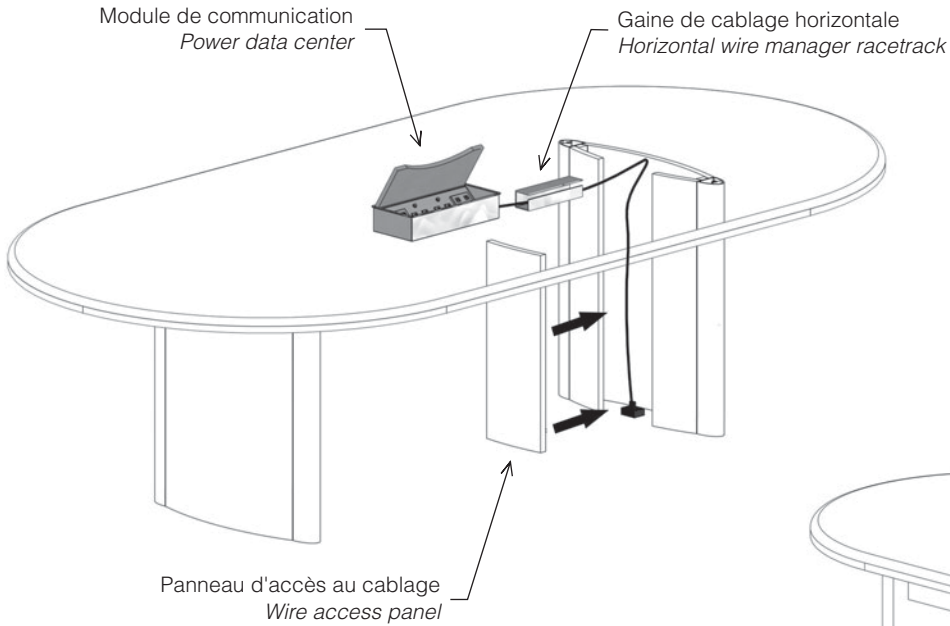
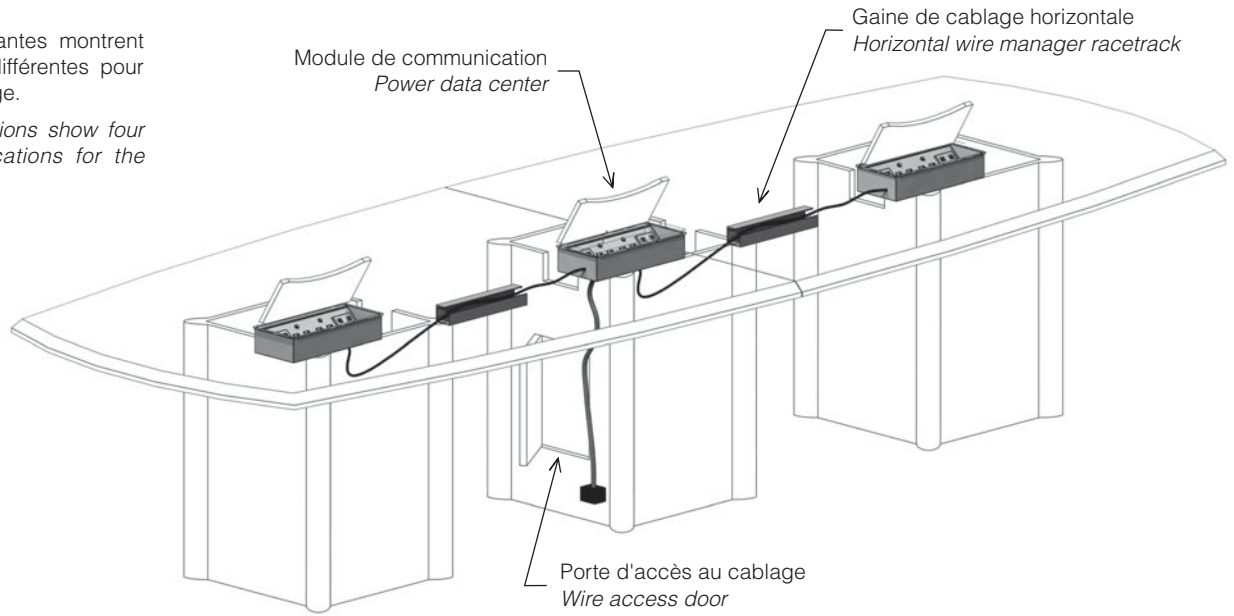


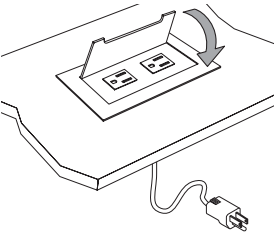
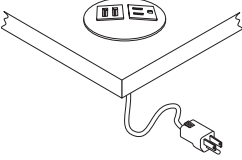
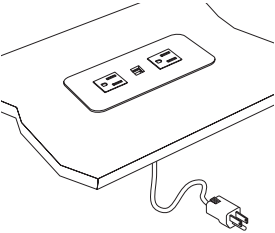
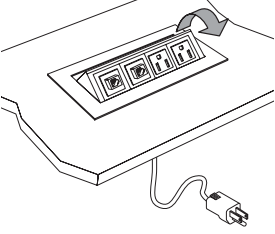
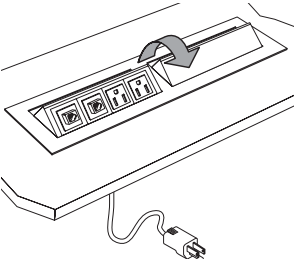
Systemes de communication
Communication centers



Les illustrations suivantes montrent quatre applications différentes pour l'installation du câblage.

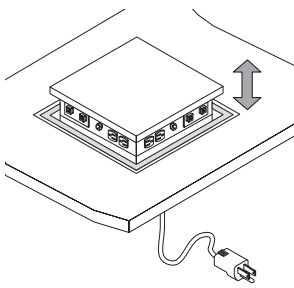
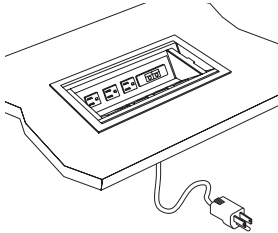
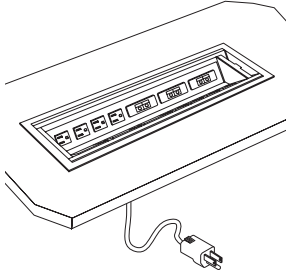
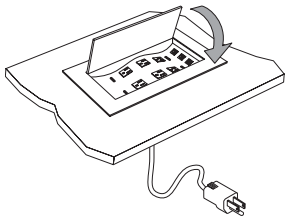
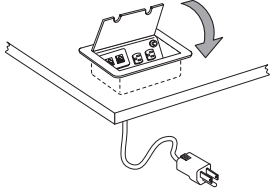
The following illustrations show four typical wiring applications for the installation.



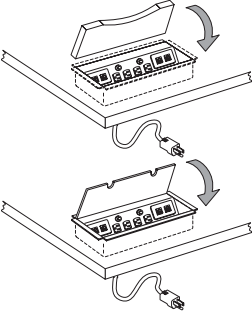
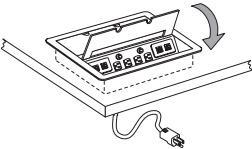
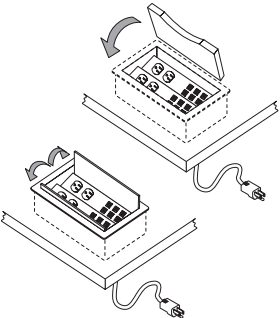
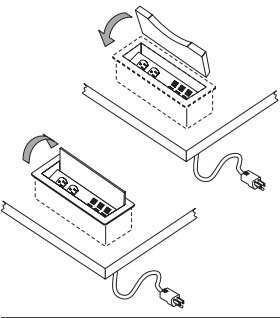
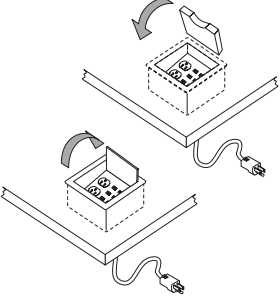
MODÈLE MODEL	DESCRIPTION DESCRIPTION	LARG. WIDTH	PROF. DEPTH	HAUT. HEIGHT	POIDS WEIGHT lbs -lbs	VOLUME VOLUME p ³ -ft ³	CODE CODE	PRIX PRICE
	<p>Module électrique. Inclus 2 simplexes. Fil de 6'. Disponible en noir (-B) ou argent (-PC).</p> <p><i>Power module. Includes 2 simplexes. 6' power cord. Available in black (-B) or silver (-PC).</i></p>	5 ³ / ₄ "	3 ¹ / ₂ "				AC/ECV-42-B AC/ECV-42-PC	425 425
	<p>Module de communication. Inclus une prise électrique et une prise USB double. Fil de 6'. Fini noir (-B), argent (-PC) ou nickel satiné (-SN).</p> <p><i>Power data module. Includes one simplex and double USB port. 6' power cord. Black (-B), silver (-PC) or satin nickel (-SN).</i></p>						AC/BYN-B AC/BYN-PC AC/BYN-SN	380 380 450
	<p>Module de communication avec une prise USB double. 5³/₄" 2¹/₂" 5³/₄" 2¹/₂" 7³/₄" 2¹/₂" Disponible avec 1 simplexe (-1), 2 simplexes (-2) ou 3 simplexes (-3). Fini aluminium brossé. Fil de 6'.</p> <p><i>Power data module with double USB port. Available with 1 simplex (-1), 2 simplexes (-2) or 3 simplexes (-3). Brushed aluminium finish. 6' power cord.</i></p>	5" 5 ³ / ₄ " 7 ³ / ₄ "	2 ¹ / ₂ " 2 ¹ / ₂ " 2 ¹ / ₂ "				AC/ECC-1 AC/ECC-2 AC/ECC-3	500 525 675
	<p>Module de communication. Inclus 2 prises réseau et 2 prises électriques. Fini aluminium. Fil de 6'.</p> <p><i>Power data center. Includes 2 data ports and 2 simplexes. Aluminium finish. 6' power cord.</i></p>	8 ¹ / ₄ "	4 ¹ / ₂ "				AC/BYR	600
	<p>Module de communication. Inclus 4 simplexes et 4 prises réseau. Fil de 6'. Fini aluminium.</p> <p><i>Power data module. Includes 4 simplexes and 4 data ports. 6' power cord.</i></p>	16 ¹ / ₂ "	4 ¹ / ₂ "				AC/BYR-MS	960

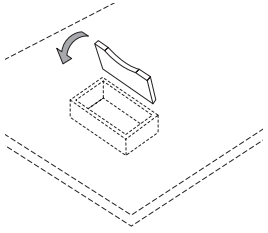
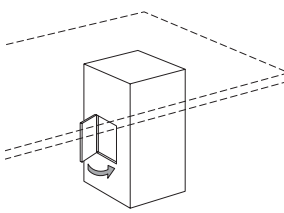
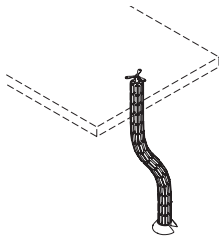


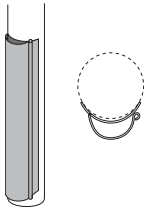
Le centre de communication rétractable (ECR1) peut relier plusieurs unités. Spécifiez un ou deux circuits et ainsi que la distance entre chaque unité pour déterminer la longueur des câbles interconnecteurs. Câbles disponibles pour branchement direct.

The retractable communication centre (ECR1) connects multiple units. Specify one or two circuit, and also specify distance between units for interconnecting cable length. Available in hard-wired applications.

MODÈLE MODEL	DESCRIPTION DESCRIPTION	LARG. WIDTH	PROF. DEPTH	HAUT. HEIGHT	POIDS WEIGHT lbs -lbs	VOLUME VOLUME p ³ -ft ³	CODE CODE	PRIX PRICE
	Centre de communication rétractable. Inclus 8 prises réseau et 8 prises électriques. Fil de 6'. Disponible avec ou sans cadre de brosse. Dessus en bois appareillé. <i>Retractable communication centre for electrical and electronic feed. Includes 8 data ports and 8 simplexes. 6' power cord. Available with or without cord minder brushes. Matched wood top.</i>	13 1/2"	13 1/2"	13"	22	2.8	AC/ECR1-W AC/ECR1-W-M	2500 3800
	Module de communication. Inclus 6 simplexes et 4 prises réseau. Disponible avec porte en bois appareillé (-W) ou aluminium anodisé (-A). <i>Power data center. Includes 6 simplexes and 4 data ports. Available with matching wood door (-W) or anodized aluminium (-A).</i>	15"	9"				AC/ECO-M6-W AC/ECO-M6-A	2300 2750
	Module de communication. Inclus 8 simplexes et 12 prises réseau. Disponible avec porte en bois appareillé (-W) ou aluminium anodisé (-A). <i>Power data center. Includes 8 simplexes and 12 data ports. Available with matching wood door (-W) or anodized aluminium (-A).</i>	15"	9"				AC/ECO-L8-W AC/ECO-L8-A	3990 5190
	Module de communication. Inclus 6 simplexes et 3 prises réseau, 1 prise VGA et 1 sortie mini-stéréo. Fini peint argent. <i>Power data center. Includes 6 Simplexes and 3 data ports, 1 VGA outlet and 1 mini/stereo outlet. Silver finish.</i>	14 3/4"	9"				AC/ECW-M6-G	3740
	Module de communication. Inclus 2 prises réseau et 2 prises électriques. Fil de 6'. Noir (-B), acier inoxydable (-SS), aluminium (-AL) ou avec porte de verre (GL). <i>Power data center. Includes 2 data ports and 2 simplexes. 6' power cord. Black (-B), stainless steel (-SS), aluminium (-AL) or with glass door(-GL).</i>	9"	5"	3"	2	1	AC/ECF2-B AC/ECF2-SS AC/ECF2-AL AC/ECF2-GL	500 800 800 850

-M : Motorisé / Motorized

MODÈLE MODEL	DESCRIPTION DESCRIPTION	LARG. WIDTH	PROF. DEPTH	HAUT. HEIGHT	POIDS WEIGHT lbs -lbs	VOLUME VOLUME p ³ -ft ³	CODE CODE	PRIX PRICE
	<p>Module de communication. Inclus 4 prises réseau et 4 prises électriques. Fil de 6'. Dessus en bois appareillé (-W), noir (-B), aluminium (-AL), acier inoxydable (-SS) ou avec porte de verre (GL).</p> <p><i>Power data center. Includes 4 data ports and 4 simplexes. 6' power cord. Matched wood top (-W), black (-B), aluminum (-AL), stainless steel (-SS), or with glass door(-GL).</i></p>	14"	6 1/2"				<p>AC/ECF3-W AC/ECF3-B AC/ECF3-AL AC/ECF3-SS AC/ECF3-GL</p>	<p>1065 1020 1600 1700 1700</p>
	<p>Module de communication. Inclus 8 prises réseau et 8 prises électriques. Fil de 6'. Dessus en bois appareillé (-W), noir (-B), aluminium (-AL) ou acier inoxydable (-SS).</p> <p><i>Power data center. Includes 8 data ports and 8 simplexes. 6' power cord. Matched wood top (-W), black (-B), aluminum (-AL) or stainless steel (-SS).</i></p>	14"	11 1/2"				<p>AC/ECF4-W AC/ECF4-B AC/ECF4-AL AC/ECF4-SS</p>	<p>1770 1700 2650 2650</p>
	<p>Module de communication. Portes rétractables. Inclus 12 prises réseau et 4 prises électriques. Fil de 6'. Dessus en bois appareillé (-W) ou noir (-B) ou acier inoxydable (-SS).</p> <p><i>Power data center. Includes 12 data ports and 4 simplexes. 6' power cord. Matched wood top (-W) or black (-B) or stainless steel (-SS).</i></p>	11 1/4"	7"	3 3/4"			<p>AC/HUD-W AC/HUD-B AC/HUD-SS</p>	<p>2130 1890 2500</p>
	<p>Module de communication. Porte rétractable. Inclus 6 prises réseau et 2 prises électriques. Fil de 6'. Dessus en bois appareillé (-W) ou noir (-B) ou acier inoxydable (-SS).</p> <p><i>Power data center. Includes 6 data ports and 2 simplexes. 6' power cord. Matched wood top (-W) or black (-B) or stainless steel (-SS).</i></p>	11"	4"	3 3/4"			<p>AC/HUR-W AC/HUR-B AC/HUR-SS</p>	<p>1330 1025 1900</p>
	<p>Module de communication. Porte rétractable. Inclus 6 prises réseau et 2 prises électriques. Fil de 6'. Dessus en bois appareillé (-W) ou noir (-B) ou acier inoxydable (-SS).</p> <p><i>Power data center. Includes 6 data ports and 2 simplexes. 6' power cord. Matched wood top (-W) or black (-B) or stainless steel (-SS).</i></p>	6 1/2"	6 1/2"	3 3/4"			<p>AC/HUS-W AC/HUS-B AC/HUS-SS</p>	<p>1785 1485 2360</p>

MODÈLE MODEL	DESCRIPTION DESCRIPTION	LARG. WIDTH	PROF. DEPTH	HAUT. HEIGHT	POIDS WEIGHT lbs -lbs	VOLUME VOLUME p ³ -ft ³	CODE CODE	PRIX PRICE
	<p>Porte d'accès au câblage pour dessus de table. Inclus boîtier de bois pour module électrique.</p> <p><i>Electrical access door for table top. Includes wood box for power supply.</i></p>						AC/EADT	600
	<p>Porte d'accès au câblage pour base de table.</p> <p><i>Wire access door for table base.</i></p>						AC/EADB	500
	<p>Gaine de câblage flexible. Pour l'alimentation au plancher. Section de 30". Noir (-B) ou argent (-S).</p> <p><i>Flexible wire organizer. Feed from floor monument. Per 30" section. Black (-B) or silver (-S) top.</i></p>	2" dia.		30"			AC/WFOV	150
	<p>Gaine de câblage horizontale. Section de 36". Fini noir.</p> <p><i>Horizontal wire manager racetrack. Per 36" section. Black finish.</i></p>	36"	1"	1 1/2"			AC/WMRH	60
	<p>Gaine de câblage verticale. Section de 36". Fini noir.</p> <p><i>Vertical wire manager racetrack. Per 36" section. Black finish.</i></p>	36"	1"	1 3/4"			AC/WMRV	55
	<p>Gaine de câblage verticale pour piétement cylindrique. Fini noir.</p> <p><i>Vertical wire manager racetrack for cylinder post leg. Black finish.</i></p>			16"			AC/WMCV	45

Prix et termes

Les prix indiqués sont des prix de détail suggérés, F.A.B. notre usine, et sont sujets à changement sans préavis. Ils sont fermes et définitifs après l'acceptation de la commande. Les conditions : net 30 (trente) jours après la date de la facturation. Si les termes ne sont pas respectés, ceci engendrera une perte de cote de crédit et entraînera les frais de collection encourus. Artelite inc. se réserve le droit d'exiger un dépôt avec la commande ou avant la livraison de la marchandise.

Un dépôt de 50% est requis pour tout item non standard.

Note: Les dessins d'atelier prévalent toutes spécifications ou changements.

Commandes

Toute commande est sujette à l'approbation d'Artelite inc. et est considérée finale. Les confirmations de commande liant les parties confirment les prix, les termes et les dates de livraison anticipées.

Changements et annulations

Tout changement à une commande ou annulation doit être fait par écrit et est sujet à notre approbation. Artelite inc. se réserve le droit de facturer 25% pour la partie de commande déjà exécutée. Tout changement à une commande entraînant des modifications aux dessins retardera les délais de livraison. Les commandes de produits ou finis non-standard ne peuvent être annulées.

Entreposage

Des frais d'entreposage seront appliqués pour tout article non reçu par le client une semaine après la date prévue pour la livraison.

Expéditions

Les marchandises sont remises au transporteur en excellente condition. La responsabilité d'Artelite inc. cesse à partir de la prise en charge par le transporteur. Ce dernier sera choisi par Artelite inc. à moins d'indication contraire. Les réclamations pour commandes incomplètes ou marchandise endommagée doivent être présentées directement à la compagnie de transport et doivent être inscrites sur votre copie de connaissance.

Retour de marchandise

Toute marchandise retournée pour réparation ou crédit doit nous parvenir port payé et accompagnée d'un numéro d'autorisation de retour. Si cette procédure n'est pas suivie, la marchandise ne sera pas acceptée à l'usine et sera réexpédiée à vos frais sans autre formalité. Dans le cas d'un défaut de fabrication, la réclamation doit être faite dans les 10 (dix) jours, et la marchandise doit nous parvenir dans les 15 (quinze) jours suivant la réception du numéro d'autorisation de retour.

Entrée des commandes

Pour nous faciliter l'entrée de commandes et accélérer la livraison, assurez-vous d'avoir tous les détails suivants :

- numéro de modèle complet
- quantité
- description
- dimensions
- essence de bois / couleur / fini
- échantillon de couleur, si spéciale
- spécifications détaillées, si requises
- choix de tissus
- localisation de passe-fil
- étiquetage
- prix
- informations pour livraison et/ou installation

Les commandes de produits spéciaux doivent porter notre numéro de soumission ainsi que les dessins d'atelier approuvés.

INFORMATIONS GÉNÉRALES

Tous les produits d'Artelite inc. sont fabriqués avec des produits supérieurs, utilisant le placage de qualité architecturale. Artelite inc. se réserve le droit de modifier les designs, les matériaux, la construction ou les dimensions sans préavis. Les poids et les volumes indiqués sont approximatifs.

Spéciaux

Bien que nous ayons un éventail de produits varié, nous offrons aussi des spéciaux pour des contrats spécifiques. Notre département technique est à votre disposition pour vous aider à réaliser ces projets.

Finis

La plupart de nos produits sont disponibles dans 10 (dix) essences de bois et 21 (vingt-et-un) finis. Des finis spéciaux sont offerts moyennant un supplément. Les placages de bois utilisés peuvent présenter des différences naturelles de veinage ou teinte.

Garantie

Tous les produits manufacturés par Artelite inc. sont garantis contre tout vice de fabrication pour une période d'un an. La garantie structurelle est pour une période de 5 (cinq) ans.

Prices and terms

All prices shown are list prices, F.O.B. our factory, and are subject to changes without prior notice. They are firm and final after acceptance of the order. Terms are net 30 (thirty) days after invoicing date. Credit will be offered only to accredited buyers with good credit references. Failure to meet terms will result in loss of credit terms and collection cost of an attorney. Artelite inc. reserves the right to require a deposit with order or before shipment of the merchandise.

A 50% deposit is required for non-standard orders.

Orders

All orders are subject to acceptance by Artelite inc. and are considered final. Our order confirmations are formally acknowledged confirming prices terms and anticipated delivery date.

Changes and cancellations

Changes to orders or cancellations may be made in writing and are subject to acceptance by Artelite inc.. Artelite inc. reserves the right to charge 25% for the work in process or a restocking charge. Any product modifications resulting in certain changes to drawings may warrant scheduling delays. Orders of non-standard products or finish cannot be cancelled once released to manufacturing.

Storage

Orders that are produced and ready for shipment will be placed in storage at customer's expense, one week after the expected delivery date. Artelite inc. is not responsible for storage of products due to delays at the customer site which is out of our control.

Shipping

All furniture is shipped in excellent condition. Artelite's responsibility stops when the goods are accepted by the carrier. The carrier is chosen by Artelite unless otherwise stated. All claims concerning incomplete orders or damage must be presented directly to the carrier and clearly noted on the shipping bill of lading.

Returned goods

Goods returned for repair or credit must be shipped to us on a prepaid basis and accompanied by a return authorization number. If this procedure is not followed, the merchandise will not be accepted at factory and will be returned at your cost. All claims concerning workmanship or defects must be done within 15 (fifteen) days following receipt of the return authorization number.

Order entry

To assist in processing your order, be assured that all information required is included on your purchase order:

- complete model number
- quantity per item
- description of item
- dimensions
- wood species / color / finish
- special color sample, if required
- detailed specifications, if required
- fabric selection
- grommet location
- tagging information
- price
- shipping and/or installation information

Special orders must include our special quotation number and approved engineering drawings.

GENERAL INFORMATION

Artelite inc. products are constructed of superior materials using architectural grade veneers. Artelite reserves the right to make any changes in product design, materials, construction or dimensions of its products without prior notice. Weight and measures are approximate.

Specials

Although our product offering is comprehensive, special items and custom-made contracts are available. We provide a complete engineering service to assist in securing these special projects.

Finishes

Most of our products are available in 10 (ten) wood species and 21 (twenty-one) finishes. Special custom blended wood finishes are available on request, at extra charge. It should be noted that a difference can occur due to the variation in tone and color of select figured woods and veneers.

Warranty

All Artelite products are guaranteed for a period of one full year against defective materials and workmanship. A five year structural warranty applies to all Artelite inc. products.



10251, boul Ray-Lawson, Montréal (Québec) Canada H1J 1L6
514 493 6113 1 800 737 5137 Fax 514 493 3422
info@artelite.com ▲ www.artelite.com