



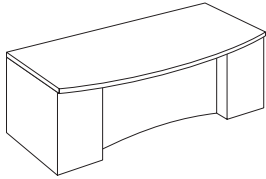
QUATTRO

Descriptions et finis - <i>Specifications and finishes</i>	4
Bureaux - <i>Desks</i>	6
Surfaces et tables de travail - <i>Surfaces and work tables</i>	8
Piètements et panneaux de modestie optionnels - <i>Optional legs and modesty panels</i>	11
Unités de coin - <i>Corner units</i>	13
Retours et surfaces de jonction - <i>Returns and bridge connectors</i>	14
Bahuts - <i>Credenzas</i>	15
Modules de rangement - <i>Storage units</i>	17
Tables - <i>Tables</i>	28
Unité tableau-marqueur - <i>Markerboard unit</i>	30
Accessoires - <i>Accessories</i>	31
Conditions de vente - <i>Conditions of sale</i>	35
Informations générales - <i>General informations</i>	35

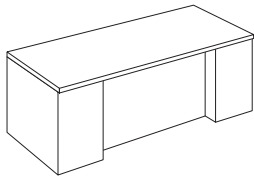
Bureaux

Les bureaux sont disponibles en deux versions:

Le style **W** : surface arrondie - panneau de modestie arrondi



Le style **QU** : surface droite - panneau de modestie droit

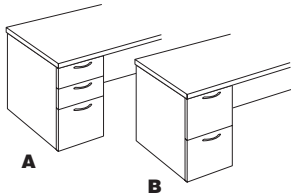


Les bureaux sont tous équipés de niveleurs.

Surfaces de travail

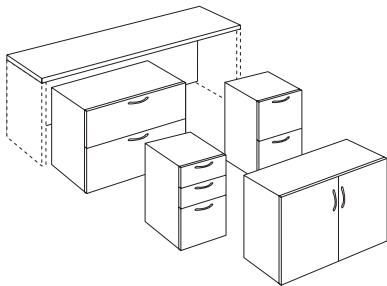
Les surfaces de travail de 1³/₁₆" d'épaisseur sont pourvues d'une bordure en bois massif.

Caissons



Bahuts

Les bahuts sont assemblés mais des configurations particulières peuvent être créées à partir d'un choix de composantes modulaires.



Finis

La présente liste de prix indique des prix correspondants aux finis du grade 1. Pour un fini optionnel, ajoutez au prix de liste le pourcentage d'augmentation indiqué au grade désiré :

Grade 1 (prix de liste)

ESSENCE DE BOIS

- Noyer
- Cerisier
- Chêne
- Érable
- Frêne
- Frêne Quartier
- Cerisier Quartier

Prix de liste

Grade 2 (ajouter 10% au prix de liste)

ESSENCE DE BOIS % EN PLUS

- Anigre
- Wenge
- Sapeli
- Érable Figuré
- Noyer Quartier

+ 10%

Consultez les cartes d'échantillons des finis de bois afin d'obtenir le code des finis disponibles et ajoutez ce code à la suite du code du meuble désiré.

Un fini ultra-brillant optionnel peut être appliqué aux dessus, sur demande.

Choix de poignées

Dôme - noir mat
 - nickel brossé



Flûte - noir mat
 - argent
 - or brunit



Bouton de portes vitrées - noir mat
 - argent
 - or brunit



Option - porte vitrée

Les portes pleines des modules de rangement peuvent être remplacées, en option, par des portes vitrées claires.

Des vitres teintées ou autres sont également disponibles en option. Prix sur demande.

Option - tablette de vitre

Les tablettes de bois des modules de rangement peuvent être remplacées par des tablettes de vitre claire. Prix sur demande.

Note


Toutes les dimensions des surfaces indiquées sont nominales et peuvent varier selon le choix de la bordure.

Choix de bordures

La surface des meubles peut être munie de différents types de bordures :

TYPE	BORDURE
1	
2	
3	
4	
5	

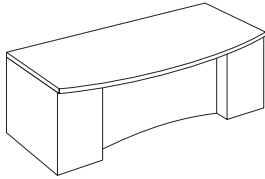
Bordure standard - QU (bordure #1)



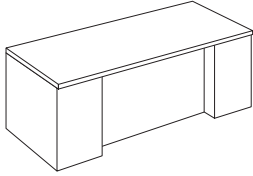
Desks

The desks are available in two versions :

W style : bow top - curved front



QU style : straight top - straight front

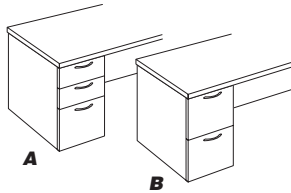


All desks are equipped with levellers.

Work surfaces

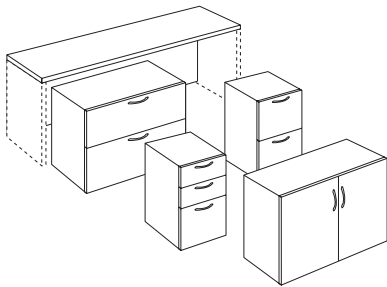
The 1³/₁₆" thick work surfaces are provided with solid edges.

Pedestals



Credenzas

The credenzas are assembled but particular configurations can be created from a choice of modular options.



Finishes

The price list shows Grade 1 prices. Optional finishes and veneers are subject to increase shown below determined by wood species and finishes :

Grade 1 (list price)

WOOD SPECIES

- Walnut
- Cherry
- Oak
- Maple
- Ash
- Quartered Ash
- Quartered Cherry

Prix de liste

Grade 2 (add 10% to list price)

WOOD SPECIES % TO ADD

- Anigre
- Wenge
- Sapele
- Figured Maple
- Quartered Walnut


+ 10%


Consult the sample cards in your catalogue to specify the available finish code and add this code immediately after the furniture code.

An optional high gloss finish is available on request as an option.

Choice of handles

- Dome** - mat black 
- brushed nickel

- Flute** - mat black 
- silver
- burnish gold

- Glass door pull** - mat black 
- silver
- burnish gold

Option - glass doors

The full doors of storage units can be replaced by optional clear glass doors.

Optional tinted glasses or others are also available. Price on request.

Option - glass shelves

The wooden shelves of storage units can be replaced by optional clear glass shelves. Price on request.






Note

All indicated top dimensions are approximate and can change with edge choices.

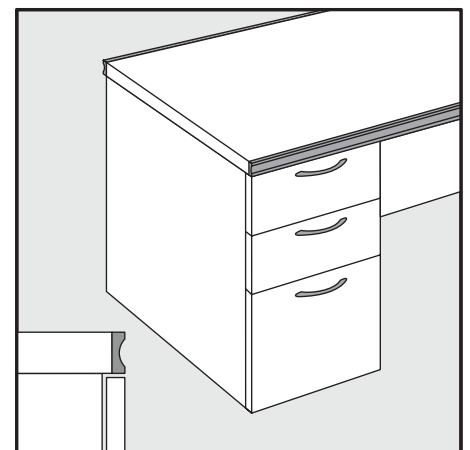
Choice of edges

Tops can be provided with different types of edges :

Group 1 (list price)

TYPE	EDGE
1	
2	
3	
4	
5	

Standard edging - QU (edging #1)

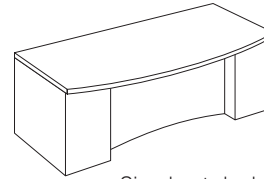


Style **W**

L'avant de la surface de travail est arrondi et le bas du panneau de modestie en retrait est découpé.

W style

The front of the work surface is bowed and the recessed modesty panel is curved at the bottom.



Simple et double caisson
Single and double pedestal

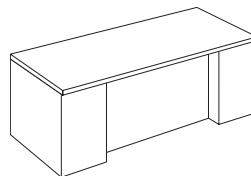
MODÈLE MODEL	DESCRIPTION DESCRIPTION	LARG. WIDTH	PROF. DEPTH	HAUT. HEIGHT	POIDS WEIGHT lbs - lbs	VOLUME VOLUME p ³ -ft ³	CODE CODE	PRIX PRICE
	Bureau directeur double caisson.	84" 42-36"	29"	450	68	QU _/W-A-8442-B	5090	
		78" 42-36"	29"	420	63	QU _/W-A-7842-B	4960	
		72" 42-36"	29"	390	59	QU _/W-A-7242-B	4840	
		78" 36-30"	29"	360	54	QU _/W-A-7836-B	4840	
		72" 36-30"	29"	330	50	QU _/W-A-7236-B	4710	
	<i>Double pedestal executive desk.</i>							
	Bureau directeur avec caisson tout usage à gauche.	84" 42-36"	29"	385	68	QU _/W-A-8442	3920	
		78" 42-36"	29"	355	63	QU _/W-A-7842	3780	
	Pour caisson à droite (QU _/W-8442- A)	72" 42-36"	29"	345	59	QU _/W-A-7242	3660	
		78" 36-30"	29"	315	54	QU _/W-A-7836	3660	
		72" 36-30"	29"	275	50	QU _/W-A-7236	3530	
	<i>Executive desk with utility pedestal on left. For pedestal on right (QU _/W-8442-A)</i>							
	Bureau directeur avec caisson filière à gauche.	84" 42-36"	29"	385	68	QU _/W-B-8442	3920	
		78" 42-36"	29"	355	63	QU _/W-B-7842	3780	
	Pour caisson à droite (QU _/W-8442- B)	72" 42-36"	29"	345	59	QU _/W-B-7242	3660	
		78" 36-30"	29"	315	54	QU _/W-B-7836	3660	
		72" 36-30"	29"	275	50	QU _/W-B-7236	3530	
	<i>Executive desk with filing pedestal on left. For pedestal on right (QU _/W-8442-B)</i>							
	Bureau directeur avec caisson tout usage à gauche.	84" 54-22"	29"	415	84	QU _/W-A-845422	4470	
		78" 54-22"	29"	385	78	QU _/W-A-785422	4330	
	Pour caisson à droite (QU _/W-845422- A)	72" 54-22"	29"	375	72	QU _/W-A-725422	4210	
	<i>Executive desk with utility pedestal on left. For pedestal on right (QU _/W-845422-A)</i>							
	Bureau directeur avec caisson filière à gauche.	84" 54-22"	29"	415	84	QU _/W-B-845422	4470	
		78" 54-22"	29"	385	78	QU _/W-B-785422	4330	
	Pour caisson à droite (QU _/W-845422- B)	72" 54-22"	29"	375	72	QU _/W-B-725422	4210	
	<i>Executive desk with filing pedestal on left. For pedestal on right (QU _/W-845422-B)</i>							
	Cadre de bureau.	84" 42-36"	29"	310	68	QU _/W-8442	3270	
		78" 42-36"	29"	285	63	QU _/W-7842	3140	
		72" 42-36"	29"	255	59	QU _/W-7242	3000	
		78" 36-30"	29"	240	54	QU _/W-7836	3000	
		72" 36-30"	29"	220	50	QU _/W-7236	2870	
	<i>Desk shell.</i>							

Style QU

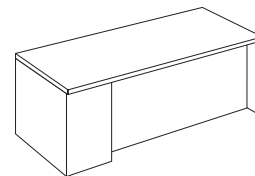
L'avant de la surface de travail et le panneau de modestie en retrait sont droits.

QU style

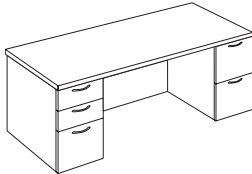


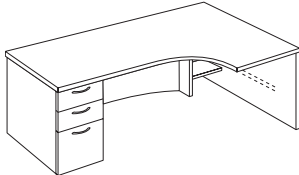
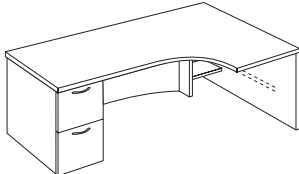
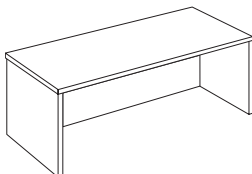
The front of the work surface and the recessed modesty panel are straight.



Double caisson
Double pedestal

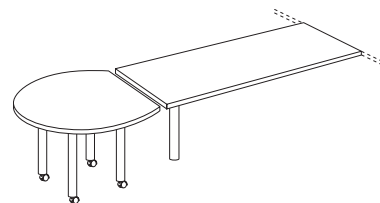


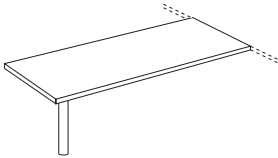
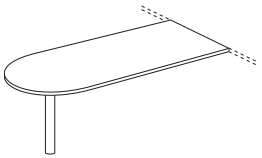
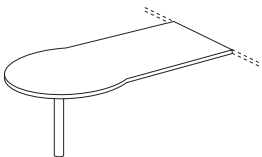

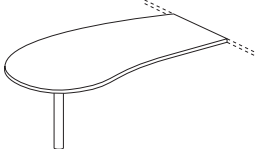
Simple caisson
Single pedestal

MODÈLE MODEL	DESCRIPTION DESCRIPTION	LARG. WIDTH	PROF. DEPTH	HAUT. HEIGHT	POIDS WEIGHT lbs - lbs	VOLUME VOLUME p ³ -ft ³	CODE CODE	PRIX PRICE
	Bureau directeur double caisson.	78"	36"	29"	410	55	QU _ /A-7836-B	4060
		72"	36"	29"	380	51	QU _ /A-7236-B	3920
		66"	36"	29"	350	46	QU _ /A-6636-B	3780
		78"	30"	29"	340	46	QU _ /A-7830-B	3780
		72"	30"	29"	315	42	QU _ /A-7230-B	3660
		66"	30"	29"	290	39	QU _ /A-6630-B	3530
	Bureau directeur avec caisson tout usage à gauche.	78"	36"	29"	350	55	QU _ /A-7836	3000
	Pour caisson à droite (QU _ /7836-A)	72"	36"	29"	320	51	QU _ /A-7236	2870
		66"	36"	29"	290	46	QU _ /A-6636	2740
		78"	30"	29"	280	46	QU _ /A-7830	2740
		72"	30"	29"	255	42	QU _ /A-7230	2620
		66"	30"	29"	230	39	QU _ /A-6630	2490
	Bureau directeur avec caisson filière à gauche.	78"	36"	29"	350	55	QU _ /B-7836	3000
	Pour caisson à droite (QU _ /7836-B)	72"	36"	29"	320	51	QU _ /B-7236	2870
		66"	36"	29"	290	46	QU _ /B-6636	2740
		78"	30"	29"	280	46	QU _ /B-7830	2740
		72"	30"	29"	255	42	QU _ /B-7230	2620
		66"	30"	29"	230	39	QU _ /B-6630	2490
	Bureau directeur avec caisson tout usage à gauche.	84"	48-22"	29"	410	77	QU _ /A-844822	3690
	Pour caisson à droite (QU _ /844822-A)	78"	48-22"	29"	380	71	QU _ /A-784822	3550
		72"	48-22"	29"	370	66	QU _ /A-724822	3420
	Bureau directeur avec caisson filière à gauche.	84"	48-22"	29"	410	77	QU _ /B-844822	3690
	Pour caisson à droite (QU _ /844822-B)	78"	48-22"	29"	380	71	QU _ /B-784822	3550
		72"	48-22"	29"	370	66	QU _ /B-724822	3420
	Cadre de bureau. Dos plein.	78"	36"	29"	250	55	QU _ /7836	1960
		72"	36"	29"	220	51	QU _ /7236	1830
		66"	36"	29"	190	46	QU _ /6636	1690
		78"	30"	29"	180	46	QU _ /7830	1690
		72"	30"	29"	155	42	QU _ /7230	1570
		66"	30"	29"	130	39	QU _ /6630	1440

Les surfaces sont munies d'un piétement cylindrique en métal de 4" dia. disponible en couleur noir (-**B**) ou argent (-**S**). Ce piétement peut être remplacé par un piétement optionnel (voir OPTION - page 11 et 12).

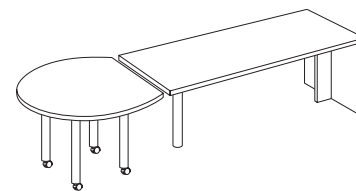
Surfaces are equipped with a 4" dia. metal post available in black (-**B**) or silver (-**S**) color. This column can be replaced by an optional leg (see OPTION - page 11 and 12).

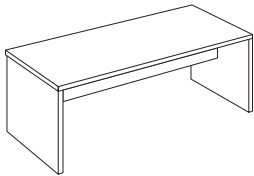



MODÈLE MODEL	DESCRIPTION DESCRIPTION	LARG. WIDTH	PROF. DEPTH	HAUT. HEIGHT	POIDS WEIGHT lbs -lbs	VOLUME VOLUME p ³ -ft ³	CODE CODE	PRIX PRICE
	Surface de travail rectangulaire. <i>Rectangular work surface.</i>	78"	36"	29"	155	9	QU _/SR-7836	1440
		72"	36"	29"	135	8	QU _/SR-7236	1310
		72"	30"	29"	115	7	QU _/SR-7230	1180
		66"	36"	29"	120	7	QU _/SR-6636	1180
		66"	30"	29"	105	6	QU _/SR-6630	1050
	Surface de travail en "D". <i>D-shaped work surface.</i>	78"	36"	29"	155	9	QU _/DR-7836	2090
		72"	36"	29"	135	8	QU _/DR-7236	2020
		72"	30"	29"	115	7	QU _/DR-7230	1960
		66"	36"	29"	120	7	QU _/DR-6636	1960
		66"	30"	29"	105	6	QU _/DR-6630	1830
	Surface de travail avec bout arrondi. <i>Work surface with rounded end surface.</i>	84"	42-36"	29"	160	11	QU _/BR-8442	2810
		78"	42-36"	29"	150	10	QU _/BR-7842	2740
		78"	36-30"	29"	140	9	QU _/BR-7836	2670
		72"	42-36"	29"	140	9	QU _/BR-7242	2670
		72"	36-30"	29"	130	8	QU _/BR-7236	2620
	Surface de travail courbée pour fixation à gauche. <i>Curved work surface for left installation.</i>	84"	42-30"	29"	160	11	QU _/PWR-8442	2620
		78"	42-30"	29"	150	10	QU _/PWR-7842	2550
		72"	42-30"	29"	140	9	QU _/PWR-7242	2490
	Surface de travail courbée pour fixation à droite. <i>Curved work surface for right installation.</i>	84"	42-30"	29"	160	11	QU _/PWL-8442	2620
		78"	42-30"	29"	150	10	QU _/PWL-7842	2550
		72"	42-30"	29"	140	9	QU _/PWL-7242	2490

Les tables sont munies d'un piétement cylindrique en métal de 4" dia. disponible en couleur noir (-B) ou argent (-S). Ce piétement peut être remplacé par un piétement optionnel (voir OPTION - page 11 et 12).

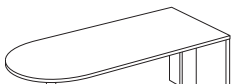
Tables are equipped with a 4" dia. metal post available in black (-B) or silver (-S) color. This column can be replaced by an optional leg (see OPTION - page 11 and 12).



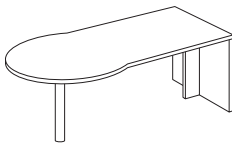
MODÈLE MODEL	DESCRIPTION DESCRIPTION	LARG. WIDTH	PROF. DEPTH	HAUT. HEIGHT	POIDS WEIGHT lbs - lbs	VOLUME VOLUME p ³ -ft ³	CODE CODE	PRIX PRICE
	Table de travail. <i>Table desk.</i>	78"	36"	29"	225	56	QU _/TD-7836	1830
		72"	36"	29"	205	52	QU _/TD-7236	1700
		72"	30"	29"	195	44	QU _/TD-7230	1570

	Table de travail rectangulaire. <i>Rectangular work table.</i>	78"	36"	29"	185	56	QU _/SRT-7836	1830
		72"	36"	29"	165	52	QU _/SRT-7236	1700
		72"	30"	29"	145	44	QU _/SRT-7230	1570
		66"	36"	29"	150	48	QU _/SRT-6636	1570
		66"	30"	29"	135	40	QU _/SRT-6630	1440

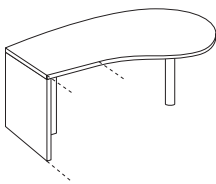
NOTE : Instable lorsqu'utilisée seule avec la patte de 4" dia.
Unstable when used as freestanding with 4" dia. leg.

	Table de travail en "D". <i>D-shaped work table.</i>	78"	36"	29"	185	56	QU _/DRT-7836	2490
		72"	36"	29"	165	52	QU _/DRT-7236	2420
		72"	30"	29"	145	44	QU _/DRT-7230	2350
		66"	36"	29"	150	48	QU _/DRT-6636	2350
		66"	30"	29"	135	40	QU _/DRT-6630	2220

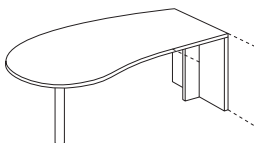
NOTE : Instable lorsqu'utilisée seule avec la patte de 4" dia.
Unstable when used as freestanding with 4" dia. leg.

	Table de travail avec bout arrondi. <i>Work table with rounded end surface.</i>	84"	42-36"	29"	205	70	QU _/BRT-8442	3200
		78"	42-36"	29"	190	65	QU _/BRT-7842	3140
		78"	36-30"	29"	175	56	QU _/BRT-7836	3070
		72"	42-36"	29"	185	60	QU _/BRT-7242	3070
		72"	36-30"	29"	170	52	QU _/BRT-7236	3000

NOTE : Instable lorsqu'utilisée seule avec la patte de 4" dia.
Unstable when used as freestanding with 4" dia. leg.

	Table de travail courbée avec panneau latéral à gauche. <i>Curved work table with side panel on left.</i>	84"	42-30"	29"	205	70	QU _/PWRT-8442	3000
		78"	42-30"	29"	190	65	QU _/PWRT-7842	2940
		72"	42-30"	29"	185	60	QU _/PWRT-7242	2870

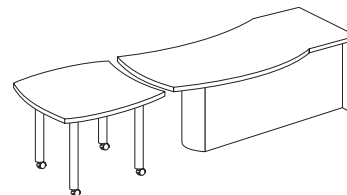
NOTE : Instable lorsqu'utilisée seule avec la patte de 4" dia.
Unstable when used as freestanding with 4" dia. leg.

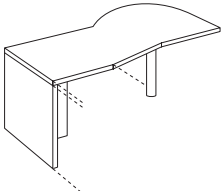
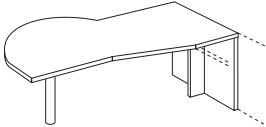
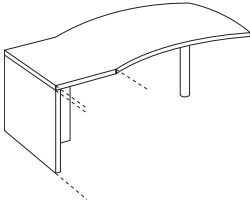
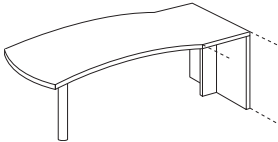
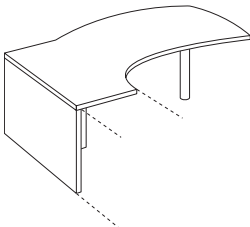
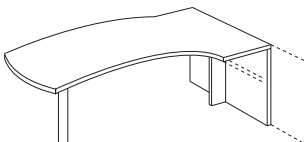
	Table de travail courbée avec panneau latéral à droite. <i>Curved work table with side panel on right.</i>	84"	42-30"	29"	205	70	QU _/PWLT-8442	3000
		78"	42-30"	29"	190	65	QU _/PWLT-7842	2940
		72"	42-30"	29"	185	60	QU _/PWLT-7242	2870




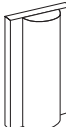
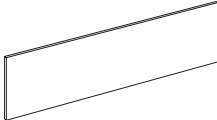
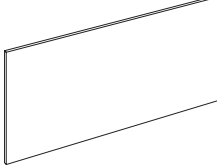

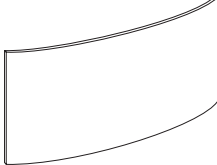
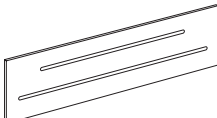
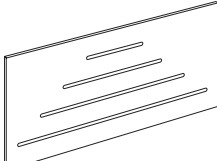
NOTE : Instable lorsqu'utilisée seule avec la patte de 4" dia.
Unstable when used as freestanding with 4" dia. leg.

Les tables sont munies d'un piétement cylindrique en métal de 4" dia. disponible en couleur noir (-B) ou argent (-S). Ce piétement peut être remplacé par un piétement optionnel (voir OPTION - page 11 et 12).

Tables are equipped with a 4" dia. metal post available in black (-B) or silver (-S) color. This column can be replaced by an optional leg (see OPTION - page 11 and 12).

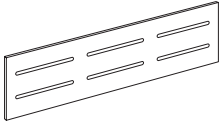
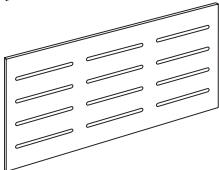
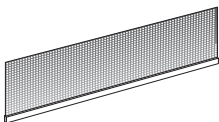
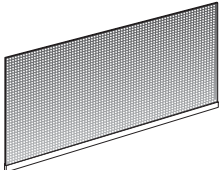
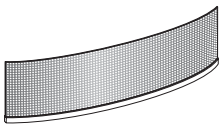
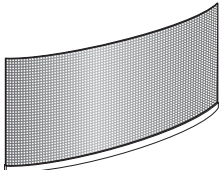


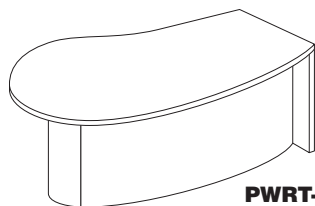
MODÈLE MODEL	DESCRIPTION DESCRIPTION	LARG. WIDTH	PROF. DEPTH	HAUT. HEIGHT	POIDS WEIGHT lbs -lbs	VOLUME VOLUME p ³ -ft ³	CODE CODE	PRIX PRICE	
	Table de travail à angle droit avec bout arrondi et panneau latéral à gauche. <i>Work table straight angle with bow top and side panel on left.</i>	78"	50-40"	29"	310	74	QU _ /PART-7850	3400	
		72"	50-40"	29"	290	69	QU _ /PART-7250	3330	
		66"	50-40"	29"	260	63	QU _ /PART-6650	3270	
		NOTE : Instable lorsqu'utilisée seule avec la patte de 4" dia. <i>Unstable when used as freestanding with 4" dia. leg.</i>							
	Table de travail à angle droit avec bout arrondi et panneau latéral à droite. <i>Work table straight angle with bow top and side panel on right.</i>	78"	50-40"	29"	310	74	QU _ /PALT-7850	3400	
		72"	50-40"	29"	290	69	QU _ /PALT-7250	3330	
		66"	50-40"	29"	260	63	QU _ /PALT-6650	3270	
		NOTE : Instable lorsqu'utilisée seule avec la patte de 4" dia. <i>Unstable when used as freestanding with 4" dia. leg.</i>							
	Table de travail avec devant et bout arrondis et panneau latéral à gauche. <i>Work table with bow front and back surface and side panel on left.</i>	84"	42-36"	29"	290	70	QU _ /CWRT-8442	3200	
		78"	42-36"	29"	275	65	QU _ /CWRT-7842	3140	
		72"	42-36"	29"	260	60	QU _ /CWRT-7242	3070	
		NOTE : Instable lorsqu'utilisée seule avec la patte de 4" dia. <i>Unstable when used as freestanding with 4" dia. leg.</i>							
	Table de travail avec devant et bout arrondis et panneau latéral à droite. <i>Work table with bow front and back surface and side panel on right.</i>	84"	42-36"	29"	290	70	QU _ /CWLT-8442	3200	
		78"	42-36"	29"	275	65	QU _ /CWLT-7842	3140	
		72"	42-36"	29"	260	60	QU _ /CWLT-7242	3070	
		NOTE : Instable lorsqu'utilisée seule avec la patte de 4" dia. <i>Unstable when used as freestanding with 4" dia. leg.</i>							
	Table de travail de coin avec devant et bout arrondis et panneau latéral à gauche. <i>Corner work table with bow front and back surface and side panel on left.</i>	84"	60-54"	29"	420	98	QU _ /CWRT-8460	3660	
		78"	60-54"	29"	390	91	QU _ /CWRT-7860	3600	
		72"	60-54"	29"	360	85	QU _ /CWRT-7260	3530	
			84"	54-48"	29"	380	89	QU _ /CWRT-8454	3470
			78"	54-48"	29"	350	83	QU _ /CWRT-7854	3400
			72"	54-48"	29"	325	77	QU _ /CWRT-7254	3330
	Table de travail de coin avec devant et bout arrondis et panneau latéral à droite. <i>Corner work table with bow front and back surface and side panel on right.</i>	84"	60-54"	29"	420	98	QU _ /CWCLT-8460	3660	
		78"	60-54"	29"	390	91	QU _ /CWCLT-7860	3600	
		72"	60-54"	29"	360	85	QU _ /CWCLT-7260	3530	
			84"	54-48"	29"	380	89	QU _ /CWCLT-8454	3470
			78"	54-48"	29"	350	83	QU _ /CWCLT-7854	3400
			72"	54-48"	29"	325	77	QU _ /CWCLT-7254	3330

MODÈLE MODEL	DESCRIPTION DESCRIPTION	LARG. WIDTH	PROF. DEPTH	HAUT. HEIGHT	POIDS WEIGHT lbs -lbs	VOLUME VOLUME p ³ -ft ³	CODE CODE	PRIX PRICE
	Piètement cylindrique en bois avec niveleur. <i>Wooden cylindrical column with leveller.</i>	4" dia.		27 1/2"			QU/CY	260
	Piètement demi-cylindrique en bois avec niveleur. <i>Wooden half-cylindrical leg with leveller.</i>	15"		27 1/2"			QU/HD	530
	Piètement rectangulaire en bois avec niveleur. <i>Wooden rectangular leg with leveller.</i>	15"	2"	27 1/2"			QU/RE	330
	Piètement rectangulaire et demi-cylindre en bois avec niveleur. <i>Wooden rectangular leg and half-cylinder with leveller.</i>	15"		27 1/2"			QU/REM	530
					* Le demi-cylindre est disponible en couleur noir (- B) ou argent (- S). <i>The half-cylinder is available in black (-B) or silver (-S) color.</i>			
	Demi-panneau de modestie droit en bois. <i>Wooden straight half-modesty panel.</i>			14"			QU/MPS-14	330
	Panneau de modestie droit pleine hauteur en bois. <i>Wooden straight full modesty panel.</i>			27 1/2"			QU/MPS-27	530
	Demi-panneau de modestie courbé en bois. <i>Wooden curved half-modesty panel.</i>			14"			QU/MPW-14	580
	Panneau de modestie courbé pleine hauteur en bois. <i>Wooden curved full modesty panel.</i>			27 1/2"			QU/MPW-27	910
	Demi-panneau de modestie droit en bois peint*. <i>Straight half-modesty panel painted* wood.</i>			14"			QU/MPS1-14	460
					* Disponible en couleur noir (- B) ou argent (- S). <i>Available in black (-B) or silver (-S) color.</i>			
	Panneau de modestie droit pleine hauteur en bois peint*. <i>Straight full modesty panel painted* wood.</i>			27 1/2"			QU/MPS1-27	720
					* Disponible en couleur noir (- B) ou argent (- S). <i>Available in black (-B) or silver (-S) color.</i>			

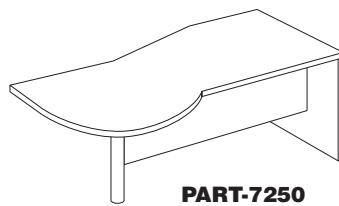
Les panneaux de modestie de métal perforé sont munis, au bas, d'une bande de bois assortie au meuble.

Modesty panel in perforated metal are equipped with an assorted wood strip at the bottom.

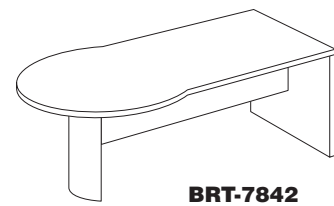
MODÈLE MODEL	DESCRIPTION DESCRIPTION	LARG. WIDTH	PROF. DEPTH	HAUT. HEIGHT	POIDS WEIGHT lbs -lbs	VOLUME VOLUME p ³ -ft ³	CODE CODE	PRIX PRICE
	Demi-panneau de modestie droit en bois peint*. <i>Straight half-modesty panel painted* wood.</i>			14"			QU/MPS2-14	530
					* Disponible en couleur noir (-B) ou argent (-S). <i>Available in black (-B) or silver (-S) color.</i>			
	Panneau de modestie droit pleine hauteur en bois peint*. <i>Straight full modesty panel painted* wood.</i>			27 1/2"			QU/MPS2-27	780
					* Disponible en couleur noir (-B) ou argent (-S). <i>Available in black (-B) or silver (-S) color.</i>			
	Demi-panneau de modestie droit en métal perforé. <i>Straight half-modesty panel in perforated metal.</i>			14"			QU/MPM-14	530
					* Disponible en couleur noir (-B) ou argent (-S). <i>Available in black (-B) or silver (-S) color.</i>			
	Panneau de modestie droit pleine hauteur en métal perforé. <i>Straight full modesty panel in perforated metal.</i>			27 1/2"			QU/MPM-27	780
					* Disponible en couleur noir (-B) ou argent (-S). <i>Available in black (-B) or silver (-S) color.</i>			
	Demi-panneau de modestie courbé en métal perforé. <i>Curved half-modesty panel in perforated metal.</i>			14"			QU/MPMW-14	560
					* Disponible en couleur noir (-B) ou argent (-S). <i>Available in black (-B) or silver (-S) color.</i>			
	Panneau de modestie courbé pleine hauteur en métal perforé. <i>Curved full modesty panel in perforated metal.</i>			27 1/2"			QU/MPMW-27	860
					* Disponible en couleur noir (-B) ou argent (-S). <i>Available in black (-B) or silver (-S) color.</i>			



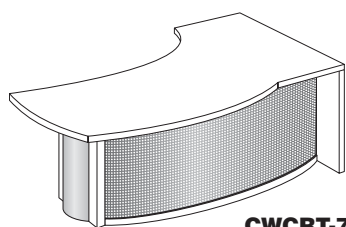
PWRT-8442 3000 \$
HD 530 \$
MPW-27 910 \$
4440 \$



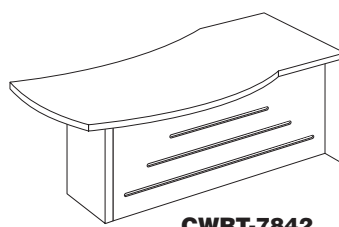
PART-7250 3330 \$
CY 260 \$
MPS-14 330 \$
3920 \$



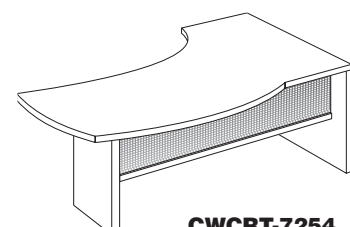
BRT-7842 3140 \$
HD 530 \$
MPS-14 330 \$
4000 \$



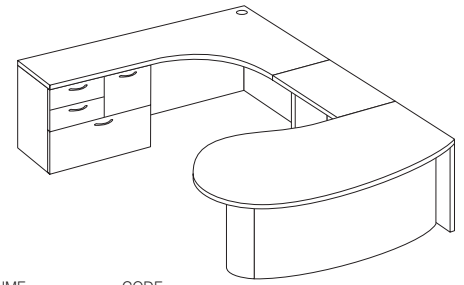
CWCRT-7860 3600 \$
REM 530 \$
MPMW-27 860 \$
4990 \$



CWRT-7842 3140 \$
RE 330 \$
MPSI-27 720 \$
4190 \$



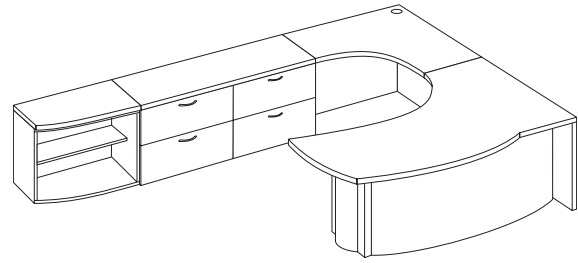
CWCRT-7254 3330 \$
RE 330 \$
MPM-14 530 \$
4190 \$

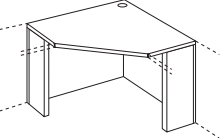
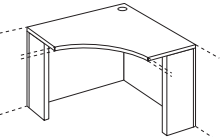
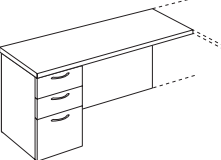
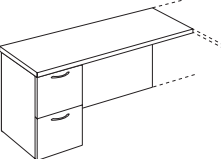
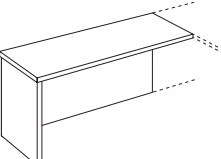
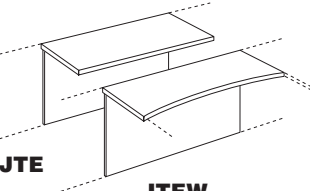


MODÈLE MODEL	DESCRIPTION DESCRIPTION	LARG. WIDTH	PROF. DEPTH	HAUT. HEIGHT	POIDS WEIGHT lbs - lbs	VOLUME VOLUME p ³ -ft ³	CODE CODE	PRIX PRICE
	Unité de coin à double arrondi allongé à droite.	96"	46-22"	29"	340	87	QU _ /CUWWR-964622	3730
		84"	46-22"	29"	300	76	QU _ /CUWWR-844622	3470
		78"	46-22"	29"	275	71	QU _ /CUWWR-784622	3400
		72"	46-22"	29"	250	66	QU _ /CUWWR-724622	3330
	<i>Double rounded corner unit stretched on the right side.</i>	96"	42-22"	29"	300	80	QU _ /CUWWR-964222	3660
		84"	42-22"	29"	260	70	QU _ /CUWWR-844222	3400
		78"	42-22"	29"	245	65	QU _ /CUWWR-784222	3330
		72"	42-22"	29"	230	60	QU _ /CUWWR-724222	3270
	Unité de coin à double arrondi allongé à gauche.	96"	46-22"	29"	340	87	QU _ /CUWWL-964622	3730
		84"	46-22"	29"	300	76	QU _ /CUWWL-844622	3470
		78"	46-22"	29"	275	71	QU _ /CUWWL-784622	3400
		72"	46-22"	29"	250	66	QU _ /CUWWL-724622	3330
	<i>Double rounded corner unit stretched on the left side.</i>	96"	42-22"	29"	300	80	QU _ /CUWWL-964222	3660
		84"	42-22"	29"	260	70	QU _ /CUWWL-844222	3400
		78"	42-22"	29"	245	65	QU _ /CUWWL-784222	3330
		72"	42-22"	29"	230	60	QU _ /CUWWL-724222	3270
	Unité de coin arrondi allongé à droite.	78"	46-22"	29"	275	71	QU _ /CUWR-784622	2740
		72"	46-22"	29"	250	66	QU _ /CUWR-724622	2670
		60"	46-22"	29"	210	55	QU _ /CUWR-604622	2620
		48"	46-22"	29"	170	45	QU _ /CUWR-484622	2490
	<i>Rounded corner unit stretched on the right side.</i>	78"	42-22"	29"	250	65	QU _ /CUWR-784222	2670
		72"	42-22"	29"	230	60	QU _ /CUWR-724222	2620
		60"	42-22"	29"	195	50	QU _ /CUWR-604222	2550
		48"	42-22"	29"	155	40	QU _ /CUWR-484222	2420
	Unité de coin arrondi allongé à gauche.	78"	46-22"	29"	275	71	QU _ /CUWL-784622	2740
		72"	46-22"	29"	250	66	QU _ /CUWL-724622	2670
		60"	46-22"	29"	210	55	QU _ /CUWL-604622	2620
		48"	46-22"	29"	170	45	QU _ /CUWL-484622	2490
	<i>Rounded corner unit stretched on the left side.</i>	78"	42-22"	29"	250	65	QU _ /CUWL-784222	2670
		72"	42-22"	29"	230	60	QU _ /CUWL-724222	2620
		60"	42-22"	29"	195	50	QU _ /CUWL-604222	2550
		48"	42-22"	29"	155	40	QU _ /CUWL-484222	2420
	Unité de coin à angle, allongé à droite.	78"	46-22"	29"	275	71	QU _ /CUR-784622	2740
		72"	46-22"	29"	250	66	QU _ /CUR-724622	2670
		60"	46-22"	29"	210	55	QU _ /CUR-604622	2620
		48"	46-22"	29"	170	45	QU _ /CUR-484622	2490
	<i>Straight edge corner unit stretched on the right side.</i>	78"	42-22"	29"	250	65	QU _ /CUR-784222	2670
		72"	42-22"	29"	230	60	QU _ /CUR-724222	2620
		60"	42-22"	29"	195	50	QU _ /CUR-604222	2550
		48"	42-22"	29"	155	40	QU _ /CUR-484222	2420
	Unité de coin à angle, allongé à gauche.	78"	46-22"	29"	275	71	QU _ /CUL-784622	2740
		72"	46-22"	29"	250	66	QU _ /CUL-724622	2670
		60"	46-22"	29"	210	55	QU _ /CUL-604622	2620
		48"	46-22"	29"	170	45	QU _ /CUL-484622	2490
	<i>Straight edge corner unit stretched on the left side.</i>	78"	42-22"	29"	250	65	QU _ /CUL-784222	2670
		72"	42-22"	29"	230	60	QU _ /CUL-724222	2620
		60"	42-22"	29"	195	50	QU _ /CUL-604222	2550
		48"	42-22"	29"	155	40	QU _ /CUL-484222	2420

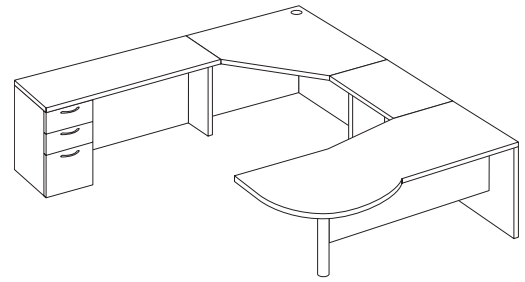
Les retours droits et les surfaces de jonction sont livrés avec la quincaillerie de fixation nécessaire.

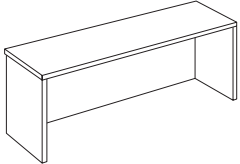
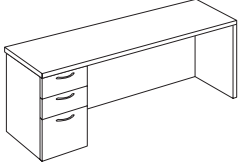
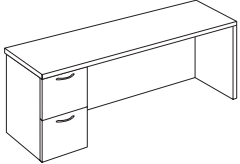
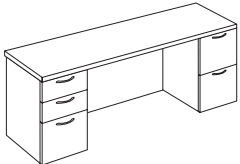
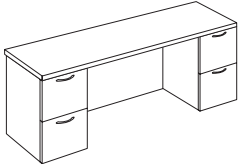
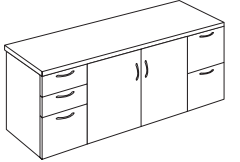
The straight returns and bridge connectors are delivered with the necessary fastening hardware.



MODÈLE MODEL	DESCRIPTION DESCRIPTION	LARG. WIDTH	PROF. DEPTH	HAUT. HEIGHT	POIDS WEIGHT lbs -lbs	VOLUME VOLUME p ³ -ft ³	CODE CODE	PRIX PRICE
	Unité de coin à angle droit avec 2 demi-pattes. <i>Straight edge corner unit with 2 half slabs.</i>	42"	42-22"	29"	160	35	QU _/CU-4222	1310
	Unité de coin arrondi avec 2 demi-pattes. <i>Rounded corner unit with 2 half slabs.</i>	42"	42-22"	29"	160	35	QU _/CUW-4222	1570
	Retour directeur gauche avec caisson tout usage. Pour retour droit (QU _/ERR-6022-A) <i>Left executive return with utility pedestal. For right return (QU _/ERR-6022-A)</i>	60" 48" 42"	22" 22" 22"	29" 29" 29"	200 170 150	28 23 20	QU _/ERL-A-6022 QU _/ERL-A-4822 QU _/ERL-A-4222	2160 2020 1960
	Retour directeur gauche avec caisson filière. Pour retour droit (QU _/ERR-6022-B) <i>Left executive return with filing pedestal. For right return (QU _/ERR-6022-B)</i>	60" 48" 42"	22" 22" 22"	29" 29" 29"	200 170 150	28 23 20	QU _/ERL-B-6022 QU _/ERL-B-4822 QU _/ERL-B-4222	2160 2020 1960
	Retour directeur gauche. Pour retour droit (QU _/ERR-6022) <i>Left executive return. For right return (QU _/ERR-6022)</i>	60" 48" 42"	22" 22" 22"	29" 29" 29"	140 120 100	28 23 20	QU _/ERL-6022 QU _/ERL-4822 QU _/ERL-4222	1310 1180 1110
	Surface de jonction avec surface droite ou courbée. <i>Bridge connector with straight or rounded surface.</i>	60" 48" 42" 20"	22" 22" 22" 22"	29" 29" 29" 29"	130 110 90 45	5 4 3 2	QU _/JTE-6022 QU _/JTE-4822 QU _/JTE-4222 QU _/JTE-2022	1180 1050 980 850
JTE							QU _/JTEW-6022	1510
JTEW							QU _/JTEW-4822	1380
							QU _/JTEW-4222	1310


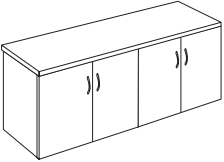

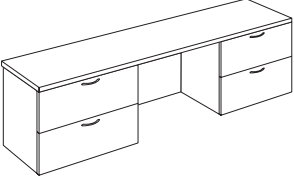
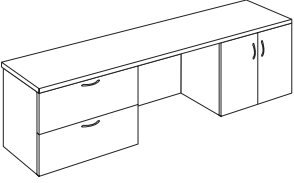
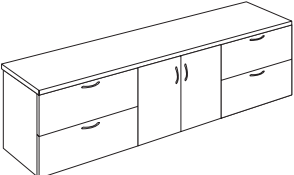
Les caissons, les classeurs latéraux et les armoires sont munis d'une serrure.
 All pedestals, lateral files and cabinets are equipped with a lock.



MODÈLE MODEL	DESCRIPTION DESCRIPTION	LARG. WIDTH	PROF. DEPTH	HAUT. HEIGHT	POIDS WEIGHT lbs - lbs	VOLUME VOLUME p ³ -ft ³	CODE CODE	PRIX PRICE
	Bahut ouvert.	78"	22"	29"	175	36	QU _ /7822	1570
		72"	22"	29"	165	34	QU _ /7222	1440
		60"	22"	29"	140	28	QU _ /6022	1310
	<i>Credenza shell.</i>							
	Bahut avec	78"	22"	29"	225	36	QU _ /A-7822	2740
	1 caisson tout usage	72"	22"	29"	215	34	QU _ /A-7222	2620
	à gauche.	60"	22"	29"	190	28	QU _ /A-6022	2490
	Pour caisson à droite (QU _ /7822- A)							
	<i>Credenza with 1 utility pedestal on left. For right pedestal (QU _ /7822-A)</i>							
	Bahut avec	78"	22"	29"	225	36	QU _ /B-7822	2740
	1 caisson filière	72"	22"	29"	215	34	QU _ /B-7222	2620
	à gauche.	60"	22"	29"	190	28	QU _ /B-6022	2490
	Pour caisson à droite (QU _ /7822- B)							
	<i>Credenza with 1 filing pedestal on left. For right pedestal (QU _ /7822-B)</i>							
	Bahut double caisson.	78"	22"	29"	265	36	QU _ /A-7822-B	3660
		72"	22"	29"	255	34	QU _ /A-7222-B	3530
		60"	22"	29"	230	28	QU _ /A-6022-B	3400
	<i>Double pedestal credenza.</i>							
	Bahut double caisson.	78"	22"	29"	265	36	QU _ /B-7822-B	3660
		72"	22"	29"	255	34	QU _ /B-7222-B	3530
		60"	22"	29"	230	28	QU _ /B-6022-B	3400
	<i>Double pedestal credenza.</i>							
	Bahut avec	72"	22"	29"	275	34	QU _ /A-HL-7222-B	4580
	2 caissons et	60"	22"	29"	250	28	QU _ /A-H-6022-B	4440
	1 armoire.							
	<i>Credenza with 2 pedestals and 1 storage cabinet.</i>							


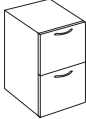
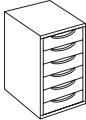
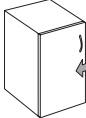
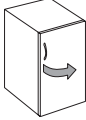
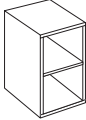
Les caissons, les classeurs latéraux et les armoires sont munis d'une serrure.

All pedestals, lateral files and cabinets are equipped with a lock.

MODÈLE MODEL	DESCRIPTION DESCRIPTION	LARG. WIDTH	PROF. DEPTH	HAUT. HEIGHT	POIDS WEIGHT lbs -lbs	VOLUME VOLUME p ³ -ft ³	CODE CODE	PRIX PRICE
	Bahut avec 2 classeurs latéraux.	60"	22"	29"	255	28	QU _ /F-6022-F	3980
		72"	22"	29"	280	34	QU _ /FL-7222-FL	4180
	<i>Credenza with 2 lateral files.</i>							
	Bahut avec 2 armoires.	60"	22"	29"	210	28	QU _ /H-6022-H	3200
		72"	22"	29"	230	34	QU _ /HL-7222-HL	3400
	<i>Credenza with 2 storage cabinets.</i>							
	Bahut avec 1 classeur latéral et 1 armoire.	60"	22"	29"	230	28	QU _ /F-6022-H	3600
		72"	22"	29"	255	34	QU _ /FL-7222-HL	3780
	<i>Credenza with 1 lateral file and 1 storage cabinet.</i>							
	Bahut avec 2 classeurs latéraux.	90"	22"	29"	305	42	QU _ /F-9022-F	4580
		108"	22"	29"	360	50	QU _ /FL-10822-FL	4960
	<i>Credenza with 2 lateral files.</i>							
	Bahut avec 1 classeur latéral et 1 armoire.	90"	22"	29"	295	42	QU _ /F-9022-H	4180
		108"	22"	29"	350	50	QU _ /FL-10822-HL	4580
	<i>Credenza with 1 lateral file and 1 storage cabinet.</i>							
	Bahut avec 2 classeurs latéraux et 1 armoire.	90"	22"	29"	365	42	QU _ /F-H-9022-F	5490
		108"	22"	29"	420	50	QU _ /FL-HL-10822-FL	5890
	<i>Credenza with 2 lateral files and 1 storage cabinet.</i>							

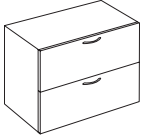
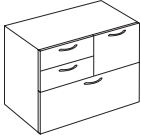
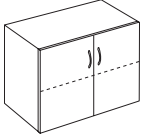
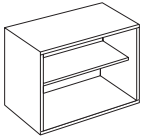
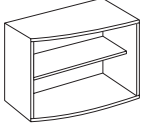
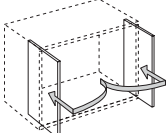
Les caissons sont munis d'une serrure. Les dessus sont disponibles au pied linéaire (voir page 20).

All pedestals are equipped with a lock. Tops are available per linear foot (see page 20).

MODÈLE MODEL	DESCRIPTION DESCRIPTION	LARG. WIDTH	PROF. DEPTH	HAUT. HEIGHT	POIDS WEIGHT lbs -lbs	VOLUME VOLUME p ³ -ft ³	CODE CODE	PRIX PRICE
	Caisson tout usage sans dessus. <i>Utility pedestal without top.</i>	15 1/2"	22"	27 1/2"	45	7	QU/A-22	1180
	Caisson filière sans dessus. <i>Filing pedestal without top.</i>	15 1/2"	22"	27 1/2"	45	7	QU/B-22	1180
	Caisson tiroir à lettre sans dessus. <i>Letter tray pedestal without top.</i>	15 1/2"	21"	27 1/2"	80	7	QU/T-22	1960
	Caisson gauche avec porte sans dessus. 1 tablette réglable. <i>Left closed pedestal without top. 1 adjustable shelf.</i>	15 1/2"	22"	27 1/2"	35	7	QU/HSL-22	910
	Caisson droit avec porte sans dessus. 1 tablette réglable. <i>Right closed pedestal without top. 1 adjustable shelf.</i>	15 1/2"	22"	27 1/2"	35	7	QU/HSR-22	910
	Caisson ouvert sans dessus. 1 tablette réglable. <i>Open pedestal without top. 1 adjustable shelf.</i>	15 1/2"	21"	27 1/2"	30	7	QU/OS-22	720


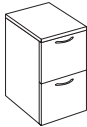




Les caissons, classeurs latéraux et les armoires sont munis d'une serrure. Les dessus sont disponibles au pied linéaire (voir page 20).

All pedestals, lateral files and cabinets are equipped with a lock. Tops are available per linear foot (see page 20).

MODÈLE MODEL	DESCRIPTION DESCRIPTION	LARG. WIDTH	PROF. DEPTH	HAUT. HEIGHT	POIDS WEIGHT lbs -lbs	VOLUME VOLUME p ³ -ft ³	CODE CODE	PRIX PRICE
	Classeur latéral sans dessus. <i>Lateral file without top.</i>	30"	22"	27 1/2"	110	12	QU/F-22	1630
		36"	22"	27 1/2"	120	14	QU/FL-22	1690
	Classeur modulaire sans dessus. <i>Modular file without top.</i>	30"	22"	27 1/2"	120	12	QU/FB-22	1890
		36"	22"	27 1/2"	130	14	QU/FBL-22	1960
	Armoire fermée sans dessus. 1 tablette réglable. <i>Closed bookcase without top. 1 adjustable shelf.</i>	30"	22"	27 1/2"	95	12	QU/H-22	1240
		36"	22"	27 1/2"	105	14	QU/HL-22	1310
	Armoire ouverte sans dessus. 1 tablette réglable. <i>Open bookcase without top. 1 adjustable shelf.</i>	30"	21"	27 1/2"	90	12	QU/O-22	1050
		36"	21"	27 1/2"	95	14	QU/OL-22	1110
	Armoire ouverte gauche sans dessus. 1 tablette réglable. Pour armoire à droite (QU/WO-2218) <i>Left open bookcase without top. 1 adjustable shelf. For right open bookcase (QU/WO-2218)</i>	30"	18-21"	27 1/2"	90	12	QU/WO-1822	1440
		36"	18-21"	27 1/2"	95	14	QU/WOL-1822	1510
	Ensemble de portes escamotables pour armoire. <i>Pocket door slide system for bookcase.</i>	30"					QU/PD-30	550
		36"					QU/PD-36	610

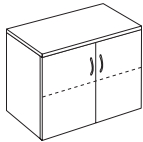
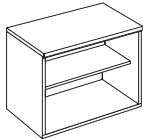
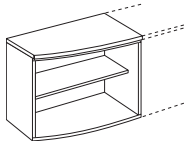
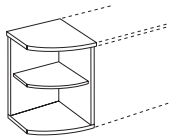
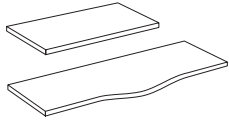
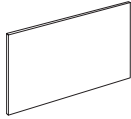
Les caissons, les classeurs latéraux et les armoires sont munis d'une serrure.

All pedestals, lateral files and cabinets are equipped with a lock.

MODÈLE MODEL	DESCRIPTION DESCRIPTION	LARG. WIDTH	PROF. DEPTH	HAUT. HEIGHT	POIDS WEIGHT lbs -lbs	VOLUME VOLUME p ³ -ft ³	CODE CODE	PRIX PRICE
	Caisson tout usage autoportant avec dessus 3/4". <i>Freestanding utility pedestal with 3/4" top.</i>	15 1/2"	20"	27"	50	7	QU _ /A-20	1310
	-R Option roulettes -R Option casters	Ajoutez 110 \$ Add 110 \$						
	Caisson filière autoportant avec dessus 3/4". <i>Freestanding filing pedestal with 3/4" top.</i>	15 1/2"	20"	27"	50	7	QU _ /B-20	1310
	-R Option roulettes -R Option casters	Ajoutez 110 \$ Add 110 \$						
	Classeur modulaire. Dessus inclus. <i>Modular file. Top included.</i>	30" 36"	22" 22"	29" 29"	120 130	13 15	QU _ /FBT-22 QU _ /FBLT-22	2290 2350
	Classeur latéral autoportant. Dessus inclus. <i>Freestanding lateral file. Top included.</i>	30" 36"	22" 22"	29" 29"	110 120	13 15	QU _ /FT-22 QU _ /FLT-22	2020 2090
	Classeur latéral 3 tiroirs filières. Dessus inclus. <i>Lateral file 3 filing drawers. Top included.</i>	30" 36"	22" 22"	42" 42"	155 175	20 25	QU _ /F3T-22 QU _ /FL3T-22	2490 2620
	Classeur latéral 4 tiroirs filières. Dessus inclus. <i>Lateral file 4 filing drawers. Top included.</i>	30" 36"	22" 22"	54" 54"	205 225	27 32	QU _ /F4T-22 QU _ /FL4T-22	2870 3000

Les armoires sont munies d'une serrure.

All cabinets are equipped with a lock.

MODÈLE MODEL	DESCRIPTION DESCRIPTION	LARG. WIDTH	PROF. DEPTH	HAUT. HEIGHT	POIDS WEIGHT lbs -lbs	VOLUME VOLUME p ³ -ft ³	CODE CODE	PRIX PRICE
	Armoire fermée autoportante. 1 tablette réglable. Dessus inclus.	30" 36"	22" 22"	29" 29"	95 105	13 15	QU _ /HT-22 QU _ /HLT-22	1630 1690
	<i>Closed freestanding bookcase. 1 adjustable shelf. Top included.</i>							
	Armoire ouverte autoportante. 1 tablette réglable. Dessus inclus.	30" 36"	22" 22"	29" 29"	90 95	13 15	QU _ /OT-22 QU _ /OLT-22	1440 1510
	<i>Open freestanding bookcase. 1 adjustable shelf. Top included.</i>							
	Armoire ouverte gauche. 1 tablette réglable. Dessus inclus. Pour armoire à droite (QU/WOT-2218)	30" 36"	18-22" 18-22"	27" 27"	90 95	12 14	QU/WOT-1822 QU/WOLT-1822	2090 2160
	<i>Left open bookcase. 1 adjustable shelf. Top included. For right open bookcase (QU/WOT-2218)</i>							
	Étagère de coin gauche. 1 tablette réglable. Dessus inclus. Pour étagère de droite (QU _ /CORT-22)	22"	22"	29"	35	11	QU _ /COLT-22	1830
	<i>Left open corner bookcase. 1 adjustable shelf. Top included. For right bookcase (QU _ /CORT-22)</i>							
	Dessus pour modules de rangement. Prix au pied linéaire.	XX XX XX	15" 22" 22"				QU _ /TOP-__ 15 QU _ /TOP-__ 22 QU _ /TOPW-__ 22	130 140 210
	<i>Top for storage units. Price per linear foot.</i>							
	Panneau de modestie pour modules de rangement.	72" 60" 48" 42" 36" 30"		27" 27" 27" 27" 27" 27"			QU/MP-72 QU/MP-60 QU/MP-48 QU/MP-42 QU/MP-36 QU/MP-30	660 530 420 400 360 310
	<i>Modesty panel for storage units.</i>							
	Panneau de bout.	22"		27"			QU/EP	310
	<i>End panel.</i>							

Les huches peuvent être munies d'une serrure en option. Les dessus sont disponibles au pied linéaire (voir page 20).

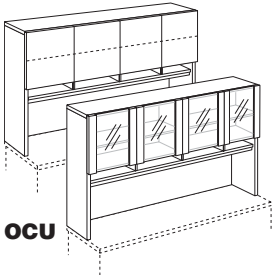
An optional lock is available for the overhead cabinets. Tops are available per linear foot (see page 20).

Option porte vitrée et tablette de vitre:

Pour remplacer une porte pleine par une porte vitrée, ajoutez 100 \$ par porte au prix indiqué. Option vitre teintée et tablette de vitre (voir page 4).

Optional glass door and shelf:

To replace a full door by a glass door, add 100 \$ per door to the indicated price. Optional tinted glass and glass shelf (see page 5).

MODÈLE MODEL	DESCRIPTION DESCRIPTION	LARG. WIDTH	PROF. DEPTH	HAUT. HEIGHT	POIDS WEIGHT lbs - lbs	VOLUME VOLUME p ³ -ft ³	PORTES DOORS	CODE CODE	PRIX PRICE		
 OCH	Huche avec portes à charnières.	84"	15"	49"	205	46	5	QU/OCH-4984	2970		
		78"	15"	49"	190	43	4	QU/OCH-4978	2673		
		72"	15"	49"	175	40	4	QU/OCH-4972	2490		
		60"	15"	49"	150	33	4	QU/OCH-4960	2220		
		48"	15"	49"	125	27	3	QU/OCH-4948	1860		
	<i>Overhead cabinet with hinged doors.</i>	36"	15"	49"	100	21	2	QU/OCH-4936	1510		
		 OCHG	Huche avec portes vitrées à charnières.	84"	15"	49"	205	46	5	QU/OCHG-4984	3630
				78"	15"	49"	190	43	4	QU/OCHG-4978	3200
				72"	15"	49"	175	40	4	QU/OCHG-4972	3000
				60"	15"	49"	150	33	4	QU/OCHG-4960	2740
48"	15"			49"	125	27	3	QU/OCHG-4948	2260		
<i>Overhead cabinet with hinged glass doors.</i>	36"		15"	49"	100	21	2	QU/OCHG-4936	1760		
	 OCE		Huche semi-ouverte avec 2 portes à charnières.	78"	15"	49"	180	43	2	QU/OCE-4978	2550
				72"	15"	49"	165	40	2	QU/OCE-4972	2350
				60"	15"	49"	140	33	2	QU/OCE-4960	2090
				48"	15"	49"	120	27	2	QU/OCE-4948	1830
<i>Half-opened overhead cabinet with 2 hinged doors.</i>		Huche semi-ouverte avec 2 portes vitrées à charnières.		78"	15"	49"	180	43	2	QU/OCEG-4978	2810
			72"	15"	49"	165	40	2	QU/OCEG-4972	2620	
			60"	15"	49"	140	33	2	QU/OCEG-4960	2350	
			48"	15"	49"	120	27	2	QU/OCEG-4948	2090	
			<i>Half-opened overhead cabinet with 2 hinged glass doors</i>	Huche avec portes à charnières.	78"	15"	49"	190	43	4	QU/OCG-4978
72"		15"			49"	175	40	4	QU/OCG-4972	2800	
60"	15"	49"			150	33	4	QU/OCG-4960	2550		
48"	15"	49"			125	27	3	QU/OCG-4948	2290		
<i>Overhead cabinet with hinged doors. Central glass doors.</i>	Huche ouverte.	84"			15"	49"	180	46		QU/OCO-4984	2490
		78"	15"	49"	170	43		QU/OCO-4978	2290		
		72"	15"	49"	155	40		QU/OCO-4972	2090		
		60"	15"	49"	140	33		QU/OCO-4960	1830		
		48"	15"	49"	110	27		QU/OCO-4948	1570		
<i>Open overhead cabinet.</i>	36"	15"	49"	90	21		QU/OCO-4936	1310			
	 OCU	Huche avec portes à charnières et espace à tiroir.	84"	15"	49"	220	46	5	QU/OCU-4984	3270	
			78"	15"	49"	205	43	4	QU/OCU-4978	2940	
			72"	15"	49"	195	40	4	QU/OCU-4972	2740	
			60"	15"	49"	170	33	4	QU/OCU-4960	2490	
48"			15"	49"	135	27	3	QU/OCU-4948	2020		
<i>Overhead cabinet with hinged doors and tray space.</i>		36"	15"	49"	110	21	2	QU/OCU-4936	1630		
		 OCUG	Huche avec portes vitrées à charnières et espace à tiroir.	84"	15"	49"	220	46	5	QU/OCUG-4984	3920
				78"	15"	49"	205	43	4	QU/OCUG-4978	3470
				72"	15"	49"	195	40	4	QU/OCUG-4972	3270
				60"	15"	49"	170	33	4	QU/OCUG-4960	3000
48"	15"			49"	135	27	3	QU/OCUG-4948	2420		
<i>Overhead cabinet with hinged glass doors and tray space.</i>	36"		15"	49"	110	21	2	QU/OCUG-4936	1890		

Les huches peuvent être munies d'une serrure en option. Les dessus sont disponibles au pied linéaire (voir page 20). Les huches sont munies d'attaches murales. Avant l'installation, vérifiez le type de structure murale.

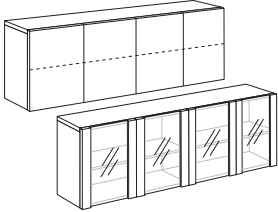
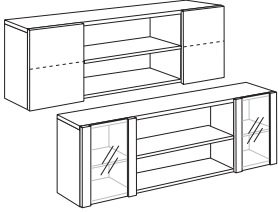
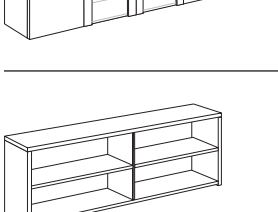
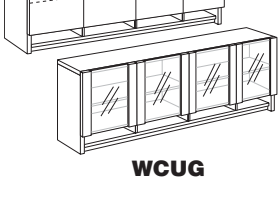
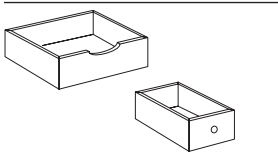
An optional lock is available for the overhead cabinets. Tops are available per linear foot (see page 20). Overhead cabinets are equipped with wall attachments. Before installation, please verify the wall structure.

Option porte vitrée et tablette de vitre:

Pour remplacer une porte pleine par une porte vitrée, ajoutez 100 \$ par porte au prix indiqué. Option vitre teintée et tablette de vitre (voir page 4).

Optional glass door and shelf:

To replace a full door by a glass door, add 100 \$ per door to the indicated price. Optional tinted glass and glass shelf (see page 5).

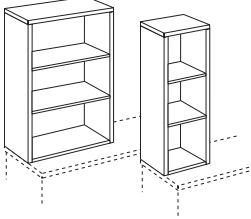
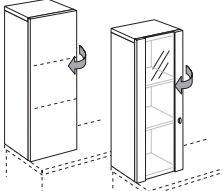
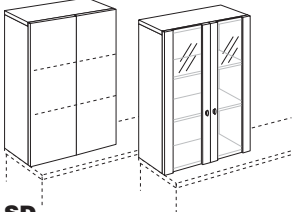
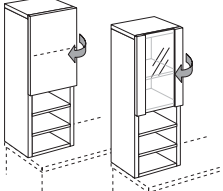
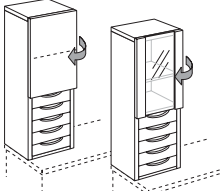
MODÈLE MODEL	DESCRIPTION DESCRIPTION	LARG. WIDTH	PROF. DEPTH	HAUT. HEIGHT	POIDS WEIGHT lbs - lbs	VOLUME VOLUME p ³ -ft ³	PORTES DOORS	CODE CODE	PRIX PRICE
WCH 	Huche murale avec portes à charnières.	84"	15"	26"	140	25	5	QU/WCH-2684	2060
		78"	15"	26"	120	23	4	QU/WCH-2678	1830
		72"	15"	26"	90	22	4	QU/WCH-2672	1690
		60"	15"	26"	80	18	4	QU/WCH-2660	1570
	<i>Wall mounted overhead cabinet with hinged doors.</i>	48"	15"	26"	70	15	3	QU/WCH-2648	1340
		36"	15"	26"	60	11	2	QU/WCH-2636	1110
WCHG 	Huche murale avec portes vitrées à charnières.	84"	15"	26"	140	25	5	QU/WCHG-2684	2710
		78"	15"	26"	120	23	4	QU/WCHG-2678	2350
		72"	15"	26"	90	22	4	QU/WCHG-2672	2220
		60"	15"	26"	80	18	4	QU/WCHG-2660	2090
	<i>Wall mounted overhead cabinet with hinged glass doors.</i>	48"	15"	26"	70	15	3	QU/WCHG-2648	1730
		36"	15"	26"	60	11	2	QU/WCHG-2636	1380
WCE 	Huche murale semi-ouverte avec 2 portes à charnières.	78"	15"	26"	110	23	2	QU/WCE-2678	1690
		72"	15"	26"	80	22	2	QU/WCE-2672	1570
		60"	15"	26"	70	18	2	QU/WCE-2660	1440
	<i>Wall mounted half-opened overhead cabinet with 2 hinged doors.</i>	48"	15"	26"	60	15	2	QU/WCE-2648	1310
	Huche murale semi-ouverte avec 2 portes vitrées à charnières.	78"	15"	26"	110	23	2	QU/WCEG-2678	1960
		72"	15"	26"	80	22	2	QU/WCEG-2672	1830
WCEG 		60"	15"	26"	70	18	2	QU/WCEG-2660	1690
	<i>Wall mounted half-opened overhead cabinet with 2 hinged glass doors.</i>	48"	15"	26"	60	15	2	QU/WCEG-2648	1570
	Huche murale avec portes à charnières.	78"	15"	26"	120	23	4	QU/WCG-2678	2160
		72"	15"	26"	90	22	4	QU/WCG-2672	2020
	Portes centrales vitrées.	60"	15"	26"	80	18	4	QU/WCG-2660	1890
		48"	15"	26"	70	15	3	QU/WCG-2648	1760
WCO 	<i>Wall mounted overhead cabinet with hinged doors. Central glass doors.</i>								
	Huche ouverte.	84"	15"	26"	115	25		QU/WCO-2684	1570
		78"	15"	26"	100	23		QU/WCO-2678	1440
		72"	15"	26"	70	22		QU/WCO-2672	1310
	<i>Upper open storage unit.</i>	60"	15"	26"	60	18		QU/WCO-2660	1180
		48"	15"	26"	50	15		QU/WCO-2648	1050
WCU 		36"	15"	26"	40	11		QU/WCO-2636	910
	Huche murale avec portes à charnières et espace à tiroir.	84"	15"	30"	155	25	5	QU/WCU-3084	2350
		78"	15"	30"	135	23	4	QU/WCU-3078	2090
		72"	15"	30"	105	22	4	QU/WCU-3072	1960
		60"	15"	30"	90	18	4	QU/WCU-3060	1830
	<i>Wall mounted overhead cabinet with hinged doors and tray space.</i>	48"	15"	30"	80	15	3	QU/WCU-3048	1510
		36"	15"	30"	70	11	2	QU/WCU-3036	1240
	Huche murale avec portes vitrées à charnières et espace à tiroir.	84"	15"	30"	155	25	5	QU/WCUG-3084	3000
		78"	15"	30"	135	23	4	QU/WCUG-3078	2620
		72"	15"	30"	105	22	4	QU/WCUG-3072	2490
		60"	15"	30"	90	18	4	QU/WCUG-3060	2350
	<i>Wall mounted overhead cabinet with hinged glass doors & tray space.</i>	48"	15"	30"	80	15	3	QU/WCUG-3048	1890
	36"	15"	30"	70	11	2	QU/WCUG-3036	1510	
UCD 	Tiroir à lettres pour huche. <i>Letter tray.</i>	16"	14"	3"	8			QU/UCD-0316	220
		Tiroirs tout usage (ensemble de 2). <i>Utility drawers for overhead cabinet (set of 2).</i>	8"	14"	3"	5			QU/UCD-0308

Les modules d'armoire peuvent être munis d'une serrure en option.
Les dessus sont disponibles au pied linéaire (voir page 20).

An optional lock is available for the cabinets. Tops are available per linear foot (see page 20).

Option porte vitrée et tablette de vitre:
Vitre teintée et tablette de vitre (voir page 4).

Optional glass door and shelf:
Tinted glass and glass shelf (see page 5).

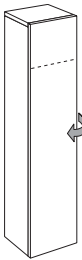
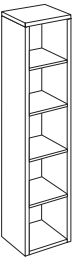
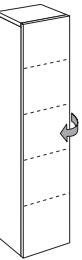
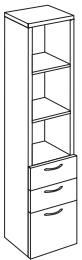
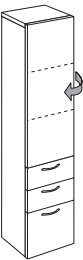
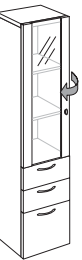
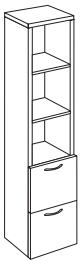
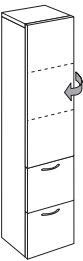
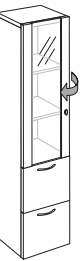
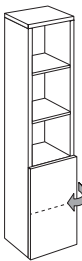
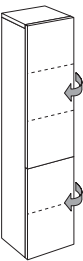
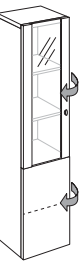
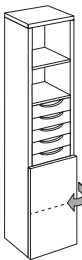
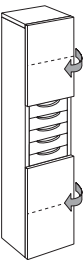
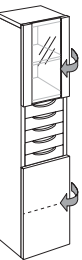
MODÈLE MODEL	DESCRIPTION DESCRIPTION	LARG. WIDTH	PROF. DEPTH	HAUT. HEIGHT	POIDS WEIGHT lbs -lbs	VOLUME VOLUME p ³ -ft ³	CODE CODE	PRIX PRICE
	Armoire ouverte. 2 tablettes réglables.	15" 30" 36"	15" 15" 15"	49" 49" 49"	40 65 80	10 17 21	QU/SO-15 QU/SO-30 QU/SO-36	980 1110 1380
	<p><i>Open bookcase. 2 adjustable shelves.</i></p>							
	<hr/>							
	Module d'armoire gauche. 2 tablettes réglables.	15"	15"	49"	45	10	QU/SDL-15	1180
	Disponible avec porte vitrée. Pour armoire droite (QU/ SDR -15 ou QU/ SDRG -15)	15"	15"	49"	45	10	QU/SDLG-15	1310
<p><i>Left closed end cabinet. 2 adjustable shelves. Available with glass door. For right cabinet (QU/SDR-15 or QU/SDRG-15)</i></p>								
	Armoire fermée. 2 tablettes réglables.	30" 36"	15" 15"	49" 49"	75 85	17 21	QU/SD-30 QU/SD-36	1510 1760
	Disponible avec portes vitrées.	30" 36"	15" 15"	49" 49"	75 85	17 21	QU/SDG-30 QU/SDG-36	1760 2020
	<p><i>Closed bookcase. 2 adjustable shelves. Available with glass doors.</i></p>							
	<hr/>							
	Module d'armoire gauche. 3 tablettes réglables et 1 fixe	15"	15"	49"	45	10	QU/SSL-15	1340
	Disponible avec porte vitrée. Pour armoire droite (QU/ SSR -15 ou QU/ SSRG -15)	15"	15"	49"	45	10	QU/SSLG-15	1470
<p><i>Left closed end cabinet. 3 adjustable shelves and 1 fixed shelf. Available with glass door. For right cabinet (QU/SSR-15 or QU/SSRG-15)</i></p>								
	Module d'armoire gauche. 1 tablette réglable, 1 fixe et 5 tiroirs à lettres.	15" 15"	15" 15"	49" 49"	55 55	10 10	QU/STL-15 QU/STLG-15	2090 2220
	Disponible avec porte vitrée. Pour armoire droite (QU/ STR -15 ou QU/ STRG -15)							
<p><i>Left closed end cabinet. 1 adjustable shelf, 1 fixed shelf and 5 letter drawers. Available with glass door. For right cabinet (QU/STR-15 or QU/STRG-15)</i></p>								

Les armoires peuvent être munies d'une serrure en option.
Les dessus sont disponibles au pied linéaire (voir page 20).

An optional lock is available for the closed bookcases. Tops are available per linear foot (see page 20).

Option porte vitrée et tablette de vitre:
Vitre teintée et tablette de vitre (voir page 4).

Optional glass door and shelf:
Tinted glass and glass shelf (see page 5).

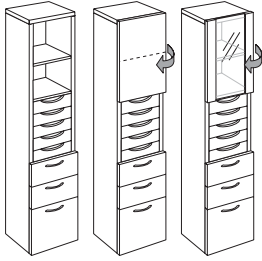
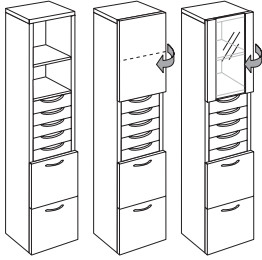
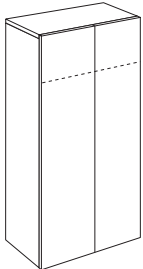
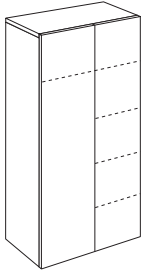
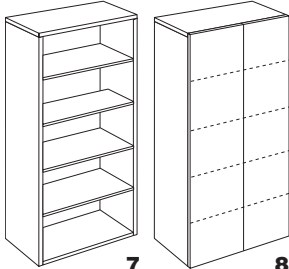
MODÈLE MODEL	DESCRIPTION DESCRIPTION	LARG. WIDTH	PROF. DEPTH	HAUT. HEIGHT	POIDS WEIGHT lbs - lbs	VOLUME VOLUME p ³ -ft ³	CODE CODE	PRIX PRICE
 1	Penderie (1) de gauche	15 1/2"	22"	78"	140	19	QU/1SL-22	1830
 7	ou armoire ouverte (7)							
 8	demi-armoire (8) de gauche.							
	Pour armoire de droite (QU/1SR-22)	15 1/2"	22"	78"	150	19	QU/7S-22	1570
	Left wardrobe (1) or open bookcase (7) or bookcase (8). For right bookcase (QU/1SR-22)	15 1/2"	22"	78"	175	19	QU/8SL-22	1960
 10	Armoire ouverte (10) ou armoire fermée (11) de gauche avec caisson utilitaire.	15 1/2"	22"	78"	150	19	QU/10S-22	2290
 11	Option porte vitrée (11G).	15 1/2"	22"	78"	160	19	QU/11SL-22	2490
 11G	Pour armoire de droite (QU/11SR-22)							
	Left open bookcase (10) or closed bookcase (11) with utility pedestal. Optional glass door (11G). For right bookcase (QU/11SR-22)	15 1/2"	22"	78"	160	19	QU/11SLG-22	2620
 12	Armoire ouverte (12) ou armoire fermée (13) de gauche avec caisson filière.	15 1/2"	22"	78"	150	19	QU/12S-22	2290
 13	Option porte vitrée (13G).	15 1/2"	22"	78"	160	19	QU/13SL-22	2490
 13G	Pour armoire de droite (QU/13SR-22)							
	Left open bookcase (12) or closed bookcase (13) with filing pedestal. Optional glass door (13G). For right bookcase (QU/13SR-22)	15 1/2"	22"	78"	160	19	QU/13SLG-22	2620
 22	Armoire ouverte (22) ou armoire fermée (23) de gauche et caisson avec porte.	15 1/2"	22"	78"	130	19	QU/22SL-22	2020
 23	Option porte vitrée (23G).	15 1/2"	22"	78"	140	19	QU/23SL-22	2220
 23G	Pour armoire de droite (QU/23SR-22)							
	Left open bookcase (22) or closed bookcase (23) with closed pedestal. Optional glass door (23G). For right bookcase (QU/23SR-22)	15 1/2"	22"	78"	140	19	QU/23SLG-22	2350
 24	Armoire-tiroirs ouverte (24) ou armoire-tiroirs fermée (25) de gauche et caisson avec porte.	15 1/2"	22"	78"	140	19	QU/24SL-22	3000
 25	Option porte vitrée (25G).	15 1/2"	22"	78"	150	19	QU/25SL-22	3140
 25G	Pour armoire de droite (QU/25SR-22)							
	Left open modular bookcase (24) or closed modular bookcase (25) with closed pedestal. Optional glass door (25G). For right bookcase (QU/25SR-22)	15 1/2"	22"	78"	150	19	QU/25SLG-22	3270

Les armoires peuvent être munies d'une serrure en option.
Les dessus sont disponibles au pied linéaire (voir page 20).

An optional lock is available for the closed bookcases. Tops are available per linear foot (see page 20).

Option porte vitrée et tablette de vitre:
Vitre teintée et tablette de vitre (voir page 4).

Optional glass door and shelf:
Tinted glass and glass shelf (see page 5).


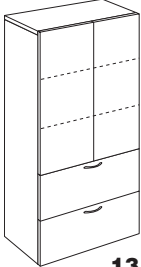


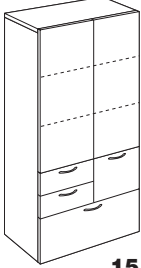

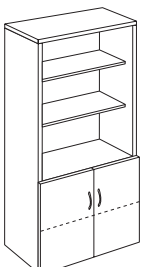
MODÈLE MODEL	DESCRIPTION DESCRIPTION	LARG. WIDTH	PROF. DEPTH	HAUT. HEIGHT	POIDS WEIGHT lbs - lbs	VOLUME VOLUME p ³ -ft ³	CODE CODE	PRIX PRICE
 <p>26 27 27G</p>	Armoire ouverte-tiroirs (26) ou armoire fermée-tiroirs (27) de gauche avec caisson utilitaire.	15 1/2"	22"	78"	170	19	QU/26S-22	3270
	Option porte vitrée (27G). Pour armoire de droite (QU/27SR-22)	15 1/2"	22"	78"	180	19	QU/27SL-22	3400
	Open modular bookcase (26) or left closed modular bookcase (27) with utility pedestal.	15 1/2"	22"	78"	180	19	QU/27SLG-22	3530
	Optional glass door (27G). For right bookcase (QU/27SR-22)							
 <p>28 29 29G</p>	Armoire ouverte-tiroirs (28) ou armoire fermée-tiroirs (29) de gauche avec caisson filière.	15 1/2"	22"	78"	170	19	QU/28S-22	3270
	Option porte vitrée (29G). Pour armoire de droite (QU/29SR-22)	15 1/2"	22"	78"	180	19	QU/29SL-22	3400
	Open modular bookcase (28) or left closed modular bookcase (29) with utility pedestal.	15 1/2"	22"	78"	180	19	QU/29SLG-22	3530
	Optional glass door (29G). For right bookcase (QU/29SR-22)							
	Penderie. 1 tablette fixe et barre à cintre.	30" 36"	22" 22"	78" 78"	250 270	32 38	QU/1-22 QU/1L-22	2090 2220
	Wardrobe. 1 fixed shelf and coat rack.							
	Armoire-penderie. 4 tablettes réglables, 1 tablette fixe et barre à cintre.	30" 36"	22" 22"	78" 78"	260 280	32 38	QU/2-22 QU/2L-22	2350 2490
	Bookcase-wardrobe. 4 adjustable shelves, 1 fixed shelf and coat rack.							
 <p>7 8</p>	Armoire ouverte (7) ou armoire fermée (8). 4 tablettes réglables.	30" 30" 36" 36"	14" 22" 14" 22"	78" 78" 78" 78"	160 210 175 225	21 32 25 38	QU/7-14 QU/7-22 QU/7L-14 QU/7L-22	1440 1690 1570 1830
	Open bookcase (7) or closed bookcase (8). 4 adjustable shelves.	30" 30" 36" 36"	14" 22" 14" 22"	78" 78" 78" 78"	190 240 205 255	21 32 25 38	QU/8-14 QU/8-22 QU/8L-14 QU/8L-22	1960 2220 2090 2350

Les armoires peuvent être munies d'une serrure en option.
Les dessus sont disponibles au pied linéaire (voir page 20).

An optional lock is available for the closed bookcases. Tops are available per linear foot (see page 20).

Option porte vitrée et tablette de vitre:
Vitre teintée et tablette de vitre (voir page 4).

Optional glass door and shelf:
Tinted glass and glass shelf (see page 5).

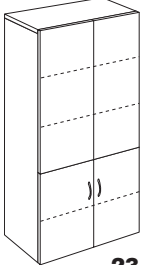

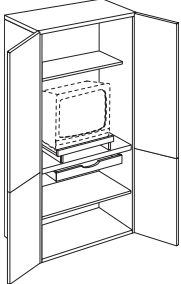
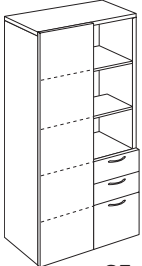
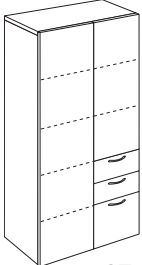
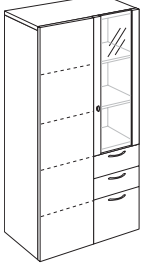
MODÈLE MODEL	DESCRIPTION DESCRIPTION	LARG. WIDTH	PROF. DEPTH	HAUT. HEIGHT	POIDS WEIGHT lbs - lbs	VOLUME VOLUME p ³ -ft ³	CODE CODE	PRIX PRICE
	Armoire ouverte-classeur latéral.	30"	22"	78"	250	32	QU/12-22	2620
	2 tablettes réglables et 2 tiroirs filières.	36"	22"	78"	270	38	QU/12L-22	2740
	<i>Open bookcase-lateral file. 2 adjustable shelves and 2 filing drawers.</i>							
	Armoire fermée-classeur latéral.	30"	22"	78"	275	32	QU/13-22	3000
	2 tablettes réglables et 2 tiroirs filières.	36"	22"	78"	295	38	QU/13L-22	3140
	Disponible avec portes vitrées.	30"	22"	78"	275	32	QU/13G-22	3270
		36"	22"	78"	295	38	QU/13LG-22	3400
	<i>Closed bookcase-lateral file. 2 adjustable shelves and 2 filing drawers. Available with glass door.</i>							
	Armoire ouverte-classeur modulaire.	30"	22"	78"	260	32	QU/14-22	2870
	2 tablettes réglables, 1/2 tiroir filière, 2 tiroirs utilitaires et 1 tiroir filière.	36"	22"	78"	280	38	QU/14L-22	3000
	<i>Open bookcase-modular file. 2 adjustable shelves, half filing drawer, 2 utility drawers and 1 filing drawer. Available with glass door.</i>							
	Armoire fermée-classeur modulaire.	30"	22"	78"	285	32	QU/15-22	3270
	2 tablettes réglables, 1/2 tiroir filière, 2 tiroirs utilitaires et 1 tiroir filière.	36"	22"	78"	305	38	QU/15L-22	3400
	Disponible avec portes vitrées.	30"	22"	78"	285	32	QU/15G-22	3530
		36"	22"	78"	305	38	QU/15LG-22	3660
	<i>Closed bookcase-modular file. 2 adjustable shelves, half filing drawer, 2 utility drawers and 1 filing drawer. Available with glass door.</i>							
	Armoire ouverte-armoire fermée.	30"	22"	78"	240	32	QU/22-22	2220
	3 tablettes réglables.	36"	22"	78"	260	38	QU/22L-22	2350
	<i>Open bookcase-closed bookcase. 3 adjustable shelves.</i>							

Les armoires peuvent être munies d'une serrure en option.
Les dessus sont disponibles au pied linéaire (voir page 20).

An optional lock is available for the closed bookcases. Tops are available per linear foot (see page 20).

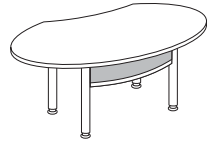
Option porte vitrée et tablette de vitre:
Vitre teintée et tablette de vitre (voir page 4).

Optional glass door and shelf:
Tinted glass and glass shelf (see page 5).

MODÈLE MODEL	DESCRIPTION DESCRIPTION	LARG. WIDTH	PROF. DEPTH	HAUT. HEIGHT lbs - lbs	POIDS WEIGHT pi ³ - ft ³	VOLUME VOLUME	CODE CODE	PRIX PRICE
	Armoire fermée double. 3 tablettes réglables. Disponible avec portes vitrées.	30"	22"	78"	260	32	QU/23-22	2620
		36"	22"	78"	280	38	QU/23L-22	2740
		30"	22"	78"	260	32	QU/23G-22	2870
		36"	22"	78"	280	38	QU/23LG-22	3000
	Armoire audiovisuelle. 2 tablettes réglables, 1 tablette coulissante avec carrousel pour téléviseur et 1 tiroir pour cassettes VCR.	30"	22"	78"	300	32	QU/23TV-22	4580
		36"	22"	78"	315	38	QU/23TVL-22	4710
		30"	24"	78"	310	35	QU/23TV-24	4710
		36"	24"	78"	325	42	QU/23TVL-24	4840
	<i>Audio-video cabinet. 2 adjustable shelves, 1 sliding shelf with revolving tray for television and VCR cassettes drawer.</i>	Profondeur intérieure : 20" et 22"		<i>Interior depth: 20" and 22"</i>		Ensemble de portes escamotable disponibles (portes du haut), ajoutez 500 \$. <i>Pocket door slide system available (upper doors), add 500 \$.</i>		
	Armoire fermée*-armoire ouverte avec caisson utilitaire. Pour caisson filière (QU/25-22-F)	30"	22"	78"	260	32	QU/25-22	4050
		36"	22"	78"	280	38	QU/25L-22	4180
		30"	22"	78"	260	32	QU/26-22	4050
		36"	22"	78"	280	38	QU/26L-22	4180
	<i>Closed bookcase*-open bookcase with utility pedestal. For filing pedestal (QU/25-22-F)</i>	* Sur demande, l'armoire fermée pleine hauteur peut être remplacée par une penderie. <i>On request, the full height closed bookcase can be replaced by a wardrobe.</i>						
	Armoire fermée*-armoire fermée avec caisson utilitaire. Pour caisson filière (QU/27-22-F)	30"	22"	78"	270	32	QU/27-22	4050
		36"	22"	78"	290	38	QU/27L-22	4380
		30"	22"	78"	270	32	QU/28-22	4050
		36"	22"	78"	290	38	QU/28L-22	4380
	<i>Closed bookcase*-closed bookcase with utility pedestal. For filing pedestal (QU/27-22-F)</i>	* Sur demande, l'armoire fermée pleine hauteur peut être remplacée par une penderie. <i>On request, the full height closed bookcase can be replaced by a wardrobe.</i>						
	Armoire fermée*-armoire fermée avec porte vitrée et caisson utilitaire. Pour caisson filière (QU/27G-22-F)	30"	22"	78"	270	32	QU/27G-22	4380
		36"	22"	78"	290	38	QU/27LG-22	4510
		30"	22"	78"	270	32	QU/28G-22	4380
		36"	22"	78"	290	38	QU/28LG-22	4510
	<i>Closed bookcase*-closed bookcase with glass door and utility pedestal. For filing pedestal (QU/27G-22-F)</i>	* Sur demande, l'armoire fermée pleine hauteur peut être remplacée par une penderie. <i>On request, the full height closed bookcase can be replaced by a wardrobe.</i>						

Les tables sont équipées de pattes en métal disponible en couleur noir (-B) ou argent (-S). Les niveleurs peuvent être remplacés par des roulettes optionnelles. Un panneau de modestie en bois ou en métal peut être ajouté aux tables ovales (voir OPTION - page 11 et 12).

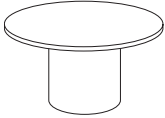

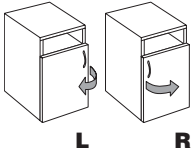
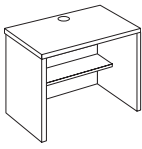
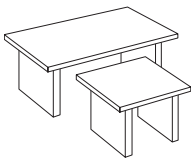
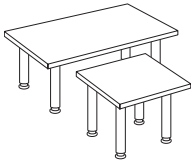
The tables are equipped with metal legs available in black (-B) or silver (-S) color. Leveller can be replaced with optional casters. A wooden or metal modesty panel can be added to the oval tables (see OPTION - page 11 and 12).



MODÈLE MODEL	DESCRIPTION DESCRIPTION	LARG. WIDTH	PROF. DEPTH	HAUT. HEIGHT	POIDS WEIGHT lbs -lbs	VOLUME VOLUME p ³ -ft ³	CODE CODE	PRIX PRICE
	Table ovale.	72"	42"	29	180	11	QU _/OVT-7242	2740
		72"	36"	29	170	10	QU _/OVT-7236	2350
		60"	30"	29	150	7	QU _/OVT-6030	1960
	Oval table.	54"	30"	29	140	6	QU _/OVT-5430	1690
	-R Option roulettes -R Option casters	Ajoutez 110 \$ Add 110 \$						
	Table ovale avec bordure intérieure convexe.	72"	42"	29	180	11	QU _/OVCT-7242	3000
		72"	36"	29	170	10	QU _/OVCT-7236	2620
		60"	30"	29	150	7	QU _/OVCT-6030	2220
	Oval table with convex interior edge.	54"	30"	29	140	6	QU _/OVCT-5430	1960
	-R Option roulettes -R Option casters	Ajoutez 110 \$ Add 110 \$						
	Table avec 3 côtés arrondis et 1 côté concave.	36"	36"	29	100	5	QU _/WTC-36	1570
	Table with 3 rounded sides and 1 concave side.							
	-R Option roulettes -R Option casters	Ajoutez 110 \$ Add 110 \$						
	Table avec 4 côtés arrondis.	36"	36"	29	100	5	QU _/WT-36	1570
	Table with 4 rounded sides.							
	-R Option roulettes -R Option casters	Ajoutez 110 \$ Add 110 \$						
	Table ronde avec 1 côté droit.	36"	42"	29	100	6	QU _/RTE-3642	1690
		30"	36"	29	90	4	QU _/RTE-3036	1440
	Rounded table with a straight side.							
	-R Option roulettes -R Option casters	Ajoutez 110 \$ Add 110 \$						
	Table ronde avec 4 pattes.	48" dia.		29"	120	9	QU _/RT4-48	1960
		42" dia.		29"	110	7	QU _/RT4-42	1690
		36" dia.		29"	90	6	QU _/RT4-36	1440
	Round table with 4-legs.							
	Table ronde avec 4 pattes. Placage "Sunburst".	48" dia.		29"	120	9	QU _/RT4-48-S	2290
		42" dia.		29"	110	7	QU _/RT4-42-S	2020
		36" dia.		29"	90	6	QU _/RT4-36-S	1760
	Round table with 4-legs. "Sunburst" veneer.							
	-R Option roulettes -R Option casters	Ajoutez 110 \$ Add 110 \$						

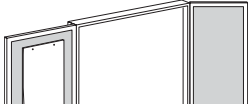
Les tables de coin et à café sont équipées de pattes en métal disponible en couleur noir (-B) ou argent (-S).

The end/corner and coffee tables are equipped with metal legs available in black (-B) or silver (-S) color.

MODÈLE MODEL	DESCRIPTION DESCRIPTION	LARG. WIDTH	PROF. DEPTH	HAUT. HEIGHT	POIDS WEIGHT lbs -lbs	VOLUME VOLUME p ³ -ft ³	CODE CODE	PRIX PRICE
	Table ronde avec base ronde.	36" dia.		29"	100	14	QU _/RT-36	1690
		42" dia.		29"	110	16	QU _/RT-42	1960
		48" dia.		29"	120	18	QU _/RT-48	2220
	<i>Round table with drum base.</i>							
	Table ronde avec base ronde. 36" dia. Placage "Sunburst".	36" dia.		29"	100	14	QU _/RT-36-S	2020
		42" dia.		29"	110	16	QU _/RT-42-S	2290
		48" dia.		29"	120	18	QU _/RT-48-S	2550
	<i>Round table with drum base. "Sunburst" veneer.</i>							
	Table de téléphone.	15 1/2"	22"	29"	70	8	QU _/TSCL-1522	1180
		15 1/2"	22"	29"	70	8	QU _/TSCR-1522	1180
	<i>Telephone table.</i>							
	Table d'imprimante.	30"	22"	29"	115	14	QU _/VDT-3022	980
		36"	22"	29"	130	16	QU _/VDT-3622	1050
	<i>Printer table.</i>							
	-R Option roulettes -R Option casters				Ajoutez 110 \$ Add 110 \$			
	Table de coin / de bout.	24"	24"	16"	50	6	QU _/CT-2424-16	780
		30"	30"	16"	55	9	QU _/CT-3030-16	850
	End / corner table.	24"	24"	20"	55	8	QU _/CT-2424-20	850
		30"	30"	20"	60	12	QU _/CT-3030-20	910
	Table à café.	36"	20"	16"	55	8	QU _/CT-3620-16	910
42"		20"	16"	60	9	QU _/CT-4220-16	980	
48"		24"	16"	65	12	QU _/CT-4824-16	1050	
	<i>Coffee table.</i>	36"	20"	20"	60	9	QU _/CT-3620-20	980
	Table de coin / de bout.	24"	24"	16"	20	2	QU _/CT4-2424-16	780
		30"	30"	16"	25	3	QU _/CT4-3030-16	850
	End / corner table.	24"	24"	20"	25	2	QU _/CT4-2424-20	850
		30"	30"	20"	30	3	QU _/CT4-3030-20	910
	Table à café.	36"	20"	16"	20	2	QU _/CT4-3620-16	910
42"		20"	16"	25	3	QU _/CT4-4220-16	980	
48"		24"	16"	30	4	QU _/CT4-4824-16	1050	
	<i>Coffee table.</i>	36"	20"	20"	20	2	QU _/CT4-3620-20	980

L'unité tableau-marqueur est disponible en différents finis et peut être équipée de plusieurs options.

The markerboard unit is available in different finishes and can be supplied with several options.

MODÈLE MODEL	DESCRIPTION DESCRIPTION	LARG. WIDTH	PROF. DEPTH	HAUT. HEIGHT	POIDS WEIGHT lbs -lbs	VOLUME VOLUME p ³ -ft ³	CODE CODE	PRIX PRICE
	Unité tableau-marqueur.	36"	4"	36"	75	4	QU/VB-RL-3636	1310
	Babillard en liège sur	48"	4"	48"	130	7	QU/VB-RL-4848	1630
	chaque porte et tableau	60"	4"	48"	150	9	QU/VB-RL-6048	2260
	magnétique.	72"	4"	48"	180	11	QU/VB-RL-7248	2550

Chants droits (**RL**).

*Markerboard unit.
Cork tackboard on each door
and magnetic markerboard.
Straight edges (**RL**).*

Unité tableau-marqueur.	36"	4"	36"	75	4	QU _ /VB-SE-3636	1580
Babillard en liège sur	48"	4"	48"	130	7	QU _ /VB-SE-4848	2000
chaque porte et tableau	60"	4"	48"	150	9	QU _ /VB-SE-6048	2670
magnétique.	72"	4"	48"	180	11	QU _ /VB-SE-7248	3250

Chants formés (**SE**).

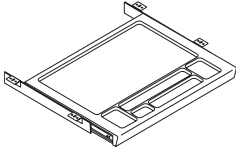
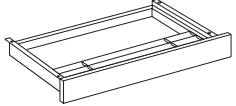
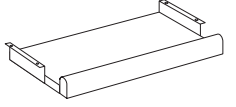
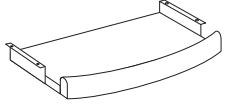
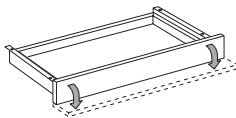
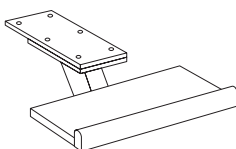
*Markerboard unit.
Cork tackboard on each door
and magnetic markerboard.
Shaped edges (**SE**).*

OPTIONS (Ajoutez au prix de liste - Add to list price)

Écran de projection. <i>Projection screen.</i>	36"	36"	AC/PS-36	230
	48"	48"	AC/PS-48	280
	60"	48"	AC/PS-60	460
	72"	48"	AC/PS-72	500
Babillard en tissu. <i>Fabric tackboard.</i>	36"	36"	AC/FD-36	260
	48"	48"	AC/FD-48	310
	60"	48"	AC/FD-60	350
	72"	48"	AC/FD-72	420
Insertion dans les portes. <i>Doors inlay.</i>	36"	36"	AC/DI-36	230
	48"	48"	AC/DI-48	310
	60"	48"	AC/DI-60	350
	72"	48"	AC/DI-72	400
Serrure. <i>Lock.</i>		AC/LOCK	120	
Bloc de conférence additionnel. <i>Additional flip chart.</i>		AC/FC	60	
Coupe-papier. <i>Paper-cutter.</i>		AC/PC	60	

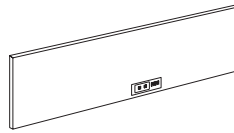
Chaque unité est équipée d'un tableau magnétique en porcelaine, un crayon indicateur, une efface, quatre marqueurs couleurs et un ensemble de fixations murales.

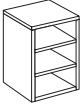

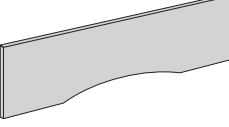
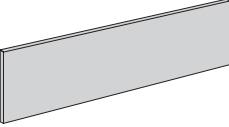
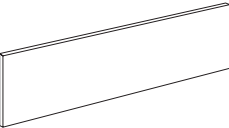
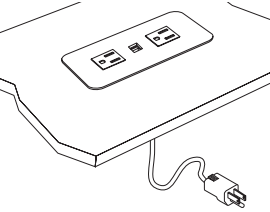
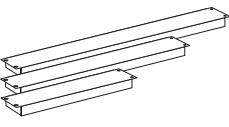
The markerboard unit is supplied with porcelain magnetic board, cork over doors, flip chart, pointer, eraser, four color markers and shipped with mounting brackets.

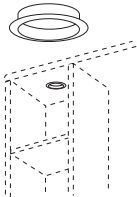




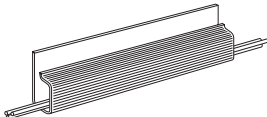
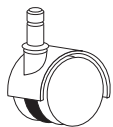
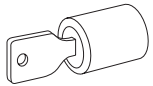
MODÈLE MODEL	DESCRIPTION DESCRIPTION	LARG. WIDTH	PROF. DEPTH	HAUT. HEIGHT	POIDS WEIGHT lbs -lbs	VOLUME VOLUME p ³ -ft ³	CODE CODE	PRIX PRICE
	Tiroir central compartimenté. <i>Molded center drawer.</i>	22"	18"	1 1/2"	10		AC/CD	360
	Tiroir central en bois avec plumier. <i>Wood center drawer with pencil tray.</i>	26"	22"	1 1/2"	10		AC/CDW	570
	Tablette coulissante pour clavier. Finis : noir (CS) bois (CSW) bois arrondi (CSWW)	23" 23-29"	11" 11"	3" 3"	10 11		AC/CS-22 AC/CS-28	220 360
CS ou/ou CSW		22"	12"	3"	10		AC/CSW-22	440
	Keyboard drawer. Finishes : black (CS) wood (CSW) curved wood (CSWW)	22" 28"	14" 14"	3" 3"	10 11		AC/CSWW-22 AC/CSWW-28	550 620
CSWW								
	Tiroir coulissant pour clavier. Finis : bois (CSDW) <i>Keyboard drawer.</i> <i>Finishes : wood (CSDW)</i>	30" 36"	16" 16"	3" 3"	15 17		AC/CSDW-30 AC/CSDW-36	640 770
	Tablette escamotable pour clavier. Bras articulé. Finis : noir (KAS) bois (KASW) <i>Retractable keyboard shelf.</i> <i>Articulated arm.</i> <i>Finishes : black (KAS)</i> <i>wood (KASW)</i>	23" 23-29"	11" 11"		20 21		AC/KAS-22 AC/KAS-28	400 630
		22" 28"	12" 12"		20 21		AC/KASW-22 AC/KASW-28	580 640

Le panneau de bois arrière pour huches peut être pré-percé pour l'installation d'un boîtier "module d'alimentation et communication".

The wooden back panel for overhead cabinet can be pre-holed for the installation of the power/communication center.



MODÈLE MODEL	DESCRIPTION DESCRIPTION	LARG. WIDTH	PROF. DEPTH	HAUT. HEIGHT	POIDS WEIGHT lbs -lbs	VOLUME VOLUME p ³ -ft ³	CODE CODE	PRIX PRICE
	Trieur à papier avec 2 tablettes. <i>Paper tray organizer with 2 shelves</i>	14"	11 1/2"	21 1/2"			AC/US-1420	580
	Trieur à papier avec 1 tablette et 3 tiroirs de rangement. <i>Paper tray organizer with 1 shelf and 3 storage drawers.</i>	14"	11 1/2"	21 1/2"			AC/UT-1420	980
	Babillard pour huches "WCH". Prix pour tissu Grade 1 et C.O.M. <i>Tackboard for "WCH" overhead cabinets. Price for Grade 1 and C.O.M. fabric.</i>	84" 78" 72" 60" 48" 36"	1" 1" 1" 1" 1" 1"	24" 24" 24" 24" 24" 24"			AC/TKW-2484 AC/TKW-2478 AC/TKW-2472 AC/TKW-2460 AC/TKW-2448 AC/TKW-2436	570 550 520 500 470 430
	Babillard pour huches "OCH et WCH". Prix pour tissu Grade 1 et C.O.M. <i>Tackboard for "OCH and WCH" overhead cabinets. Price for Grade 1 and C.O.M. fabric.</i>	84" 78" 72" 60" 48" 36"	1" 1" 1" 1" 1" 1"	24" 24" 24" 24" 24" 24"			AC/TK-2484 AC/TK-2478 AC/TK-2472 AC/TK-2460 AC/TK-2448 AC/TK-2436	495 475 440 420 400 350
	Panneau de bois arrière pour huches "WCH". Prix pour bois - grade 1. <i>Wooden back panel for "WCH" overhead cabinets. Price for wood - Grade 1.</i>	84" 78" 72" 60" 48" 36"	1" 1" 1" 1" 1" 1"	24" 24" 24" 24" 24" 24"			AC/TW-2484 AC/TW-2478 AC/TW-2472 AC/TW-2460 AC/TW-2448 AC/TW-2436	650 580 520 460 330 260
	Module de communication avec prise USB double. Fini aluminium brossé. Fil de 6'. <i>Power data module with double USB port. Brushed aluminium finish. 6' power cord.</i>	5 3/4"	2 1/2"				AC/ECC-2	525
	Lampe de travail. Fil de 8'. Tubes fluorescents inclus. Fini noir. <i>Task light. 8' cord. Fluorescent tubes included. Black finish.</i>	25 1/2"	5 1/2"	2"	6		AC/L-24	330
		37 1/2"	5 1/2"	2"	9		AC/L-36	430
		49 1/2"	5 1/2"	2"	11		AC/L-48	520





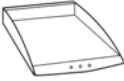






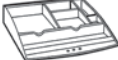



MODÈLE MODEL	DESCRIPTION DESCRIPTION	LARG. WIDTH	PROF. DEPTH	HAUT. HEIGHT	POIDS WEIGHT lbs -lbs	VOLUME VOLUME p ³ -ft ³	CODE CODE	PRIX PRICE
	Lampe DEL pour armoire. Fini noir (-B) ou métal brossé (-A) <i>LED light for bookcase. Black finish (-B) or brushed metal (-A)</i>	3" dia.					AC/LED	390
 LWC-1	Capuchon de filerie.	2 ³ / ₈ " dia.					AC/LWC-1	50
	Plastique noir.	3 ¹ / ₈ " dia.					AC/LWC-2	50
		6 ¹ / ₂ "	3"				AC/LWC-5	70
 LWC-2	<i>Grommet. Black plastic.</i>							
 LWC-5								
	Capuchon de filerie. Métal noir. <i>Grommet. Black metal.</i>	2 ³ / ₈ " dia.					AC/LWC-4	80
	Gaine électrique horizontale. Section de 36". <i>Horizontal wire manager racetrack. 36" section.</i>	36"	1"	1 ¹ / ₂ "			AC/WMRH	40
	Roulettes pour caissons. 4 roulettes avec frein. Fini noir. <i>Casters for pedestals. 4 casters with brake. Black finish.</i>	2" dia		2 ¹ / ₂ "			AC/CP	130
	Serrure. <i>Lock.</i>						AC/LOCK	80

Le rail d'accrochage est en aluminium et disponible en couleur noir (-**B**) ou argent (-**S**). Ex.: AC/SW-24-**B**

Tous les accessoires se fixant sur le rail d'aluminium sont noirs.

Slatwall is in aluminium and available in black (-**B**) color or silver (-**S**). Ex.: AC/SW-24-**B**

All items that can be fixed to the stalwall are black.

MODÈLE MODEL	DESCRIPTION DESCRIPTION	LARG. WIDTH	PROF. DEPTH	HAUT. HEIGHT	POIDS WEIGHT lbs -lbs	VOLUME VOLUME p ³ -ft ³	CODE CODE	PRIX PRICE
	Rail d'accrochage en aluminium.	24"	3/4"	7"			AC/SW-24	130
		36"	3/4"	7"			AC/SW-36	200
	Aluminium slatwall.	48"	3/4"	7"			AC/SW-48	260
	Available in black or silver.	60"	3/4"	7"			AC/SW-60	330
	Poteau de bout (paire). Fini noir. <i>End post (pair). Black finish.</i>			15"			AC/END	290
	Poteau de coin (à l'unité). Fini noir. <i>Corner post (single). Black finish.</i>			15"			AC/COR	150
	Poteau-connecteur 180° (à l'unité). Fini noir. <i>180° connector post (single). Black finish.</i>			15"			AC/CON	150
	Plateau à papier (format lettre). <i>Paper tray (letter size).</i>	14"	9 1/2"	2"			AC/LTT	70
	Plateau à papier (format légal). <i>Paper tray (legal size).</i>	10 1/2"	15"	2"			AC/LGT	80
	Trieur vertical incliné avec 3 séparateurs. <i>File sorter tray (3 dividers).</i>	12 1/2"	7"	2 1/2"			AC/FST	90
	Porte-revues et cartables. <i>Binder holder.</i> <i>For frequently-used binders or manuals.</i>	10 1/2"	5"	9"			AC/BDT	40
	Support pour téléphone. Pour la plupart des téléphones. <i>Phone base. Fits most telephones.</i>	9 1/2"	8 1/2"	2"			AC/PHT	60
	Porte-crayon. <i>Pen/pencil cup.</i>	3 1/2"	4"	4"			AC/PCT	20
	Support pour tasse. <i>Shallow cup holder.</i>	5"	4"	2"			AC/CUT	20
	Compartiments de rangement. <i>Storage compartments.</i>	10"	9 1/2"	2"			AC/SCT	60
	Support à DC (capacité de 10). <i>CD holder (capacity of 10).</i>	7"	5 1/2"	2"			AC/CDT	40
	Support de chemises suspendues. Pour formats lettre et légal. <i>Hanging file brackets. Fits letter and legal-size folders.</i>	8 1/2"	1"	2"			AC/HFB	40
	Tablette.	18"	7"	2"			AC/SH-18	170
	<i>Single shelf..</i>	24"	7"	2"			AC/SH-24	190

Prix et termes

Les prix indiqués sont des prix de détail suggérés, F.A.B. notre usine, et sont sujets à changement sans préavis. Ils sont fermes et définitifs après l'acceptation de la commande.

Les conditions : net 30 (trente) jours après la date de la facturation. Si les termes ne sont pas respectés, ceci engendrera une perte de cote de crédit et entraînera les frais de collection encourus. Artelite inc. se réserve le droit d'exiger un dépôt avec la commande ou avant la livraison de la marchandise.

Un dépôt de 50% est requis pour tout item non standard.

Note: Les dessins d'atelier prévalent toutes spécifications ou changements.

Commandes

Toute commande est sujette à l'approbation d'Artelite inc. et est considérée finale. Les confirmations de commande liant les parties confirment les prix, les termes et les dates de livraison anticipées.

Changements et annulations

Tout changement à une commande ou annulation doit être fait par écrit et est sujet à notre approbation. Artelite inc. se réserve le droit de facturer 25% pour la partie de commande déjà exécutée. Tout changement à une commande entraînant des modifications aux dessins retardera les délais de livraison. Les commandes de produits ou finis non-standard ne peuvent être annulées.

Entreposage

Des frais d'entreposage seront appliqués pour tout article non reçu par le client une semaine après la date prévue pour la livraison.

Expéditions

Les marchandises sont remises au transporteur en excellente condition. La responsabilité d'Artelite inc. cesse à partir de la prise en charge par le transporteur. Ce dernier sera choisi par Artelite inc. à moins d'indication contraire. Les réclamations pour commandes incomplètes ou marchandise endommagée doivent être présentées directement à la compagnie de transport et doivent être inscrites sur votre copie de connaissance.

Retour de marchandise

Toute marchandise retournée pour réparation ou crédit doit nous parvenir port payé et accompagnée d'un numéro d'autorisation de retour. Si cette procédure n'est pas suivie, la marchandise ne sera pas acceptée à l'usine et sera réexpédiée à vos frais sans autre formalité. Dans le cas d'un défaut de fabrication, la réclamation doit être faite dans les 10 (dix) jours, et la marchandise doit nous parvenir dans les 15 (quinze) jours suivant la réception du numéro d'autorisation de retour.

Entrée des commandes

Pour nous faciliter l'entrée de commandes et accélérer la livraison, assurez-vous d'avoir tous les détails suivants :

- | | |
|---------------------------------------|--|
| • numéro de modèle complet | • spécifications détaillées, si requises |
| • quantité | • choix de tissus |
| • description | • localisation de passe-fil |
| • dimensions | • étiquetage |
| • essence de bois / couleur / fini | • prix |
| • échantillon de couleur, si spéciale | • informations pour livraison et/ou installation |

Les commandes de produits spéciaux doivent porter notre numéro de soumission ainsi que les dessins d'atelier approuvés.

Informations générales

Tous les produits d'Artelite inc. sont fabriqués avec des produits supérieurs, utilisant le placage de qualité architecturale. Artelite inc. se réserve le droit de modifier les designs, les matériaux, la construction ou les dimensions sans préavis. Les poids et les volumes indiqués sont approximatifs.

Spéciaux

Bien que nous ayons un éventail de produits variés, nous offrons aussi des spéciaux pour des contrats spécifiques. Notre département technique est à votre disposition pour vous aider à réaliser ces projets.

Finis

La plupart de nos produits sont disponibles dans 10 (dix) essences de bois et 21 (vingt-et-un) finis. Des finis spéciaux sont offerts moyennant un supplément. Les placages de bois utilisés peuvent présenter des différences naturelles de veinage ou teinte.

Garantie

Tous les produits manufacturés par Artelite inc. sont garantis contre tout vice de fabrication pour une période d'un an. La garantie structurelle est pour une période de 5 (cinq) ans.

Prices and terms

All prices shown are list prices, F.O.B. our factory, and are subject to changes without prior notice. They are firm and final after acceptance of the order. Terms are net 30 (thirty) days after invoicing date. Credit will be offered only to accredited buyers with good credit references. Failure to meet terms will result in loss of credit terms and collection cost of an attorney. Artelite inc. reserves the right to require a deposit with order or before shipment of the merchandise.

A 50% deposit is required for non-standard orders.

Orders

All orders are subject to acceptance by Artelite inc. and are considered final. Our order confirmations are formally acknowledged confirming prices terms and anticipated delivery date.

Changes and cancellations

Changes to orders or cancellations may be made in writing and are subject to acceptance by Artelite inc.. Artelite inc. reserves the right to charge 25% for the work in process or a restocking charge. Any product modifications resulting in certain changes to drawings may warrant scheduling delays. Orders of non-standard products or finish cannot be cancelled once released to manufacturing.

Storage

Orders that are produced and ready for shipment will be placed in storage at customer's expense, one week after the expected delivery date. Artelite inc. is not responsible for storage of products due to delays at the customer site which is out of our control.

Shipping

All furniture is shipped in excellent condition. Artelite's responsibility stops when the goods are accepted by the carrier. The carrier is chosen by Artelite unless otherwise stated. All claims concerning incomplete orders or damage must be presented directly to the carrier and clearly noted on the shipping bill of lading.

Returned goods

Goods returned for repair or credit must be shipped to us on a prepaid basis and accompanied by a return authorization number. If this procedure is not followed, the merchandise will not be accepted at factory and will be returned at your cost. All claims concerning workmanship or defects must be done within 15 (fifteen) days following receipt of the return authorization number.

Order entry

To assist in processing your order, be assured that all information required is included on your purchase order:

- | | |
|-------------------------------------|--|
| • complete model number | • detailed specifications, if required |
| • quantity per item | • fabric selection |
| • description of item | • grommet location |
| • dimensions | • tagging information |
| • wood species / color / finish | • price |
| • special color sample, if required | • shipping and/or installation information |

Special orders must include our special quotation number and approved engineering drawings.

General informations

Artelite inc. products are constructed of superior materials using architectural grade veneers. Artelite reserves the right to make any changes in product design, materials, construction or dimensions of its products without prior notice. Weight and measures are approximate.

Specials

Although our product offering is comprehensive, special items and custom-made contracts are available. We provide a complete engineering service to assist in securing these special projects.

Finishes

Most of our products are available in 10 (ten) wood species and 21 (twenty-one) finishes. Special custom blended wood finishes are available on request, at extra charge. It should be noted that a difference can occur due to the variation in tone and color of select figured woods and veneers.

Warranty

All Artelite products are guaranteed for a period of one full year against defective materials and workmanship. A five year structural warranty applies to all Artelite inc. products.



10251, boul Ray-Lawson, Montréal (Québec) Canada H1J 1L6
514 493 6113 1 800 737 5137 Fax 514 493 3422
info@artelite.com ▲ www.artelite.com