



artelite




GEORGIA

Descriptions et finis - <i>Specifications and finishes</i>	4
Bureaux, retours et surfaces de jonction - <i>Desks, returns and bridge connectors</i>	6
Bahuts - <i>Credenzas</i>	7
Modules de rangement - <i>Storage units</i>	9
Bureaux de réception - <i>Gallery desks</i>	15
Tables - <i>Tables</i>	16
Unité tableau-marqueur - <i>Markerboard unit</i>	17
Accessoires - <i>Accessories</i>	18
Conditions de vente - <i>Conditions of sale</i>	19
Informations générales - <i>General informations</i>	19

Bureaux

Les surfaces de travail sont en placage de bois appareillé et les bordures, en bois massif sur les 4 côtés, forment un cadre aux coins à onglet.

Le panneau de modestie est en retrait de 6" entre les caissons.

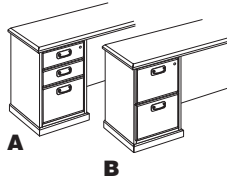


Les bureaux sont munis de caissons tout usage (A) au sol, d'un tiroir central et d'une tablette de référence au-dessus de chaque caisson.

Les bureaux sont tous équipés de niveleurs.

Caissons

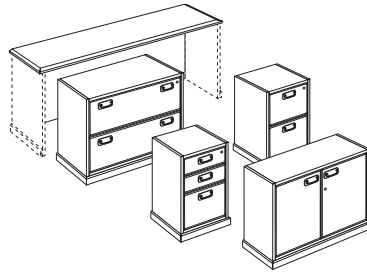
Les retours et les bahuts sont disponibles avec les caissons au sol (A et B).



Les serrures sont en équipement standard dans tous les caissons.

Bahuts

Les bahuts proposés sont livrés assemblés mais des configurations particulières peuvent être créées à partir de composants modulaires.



Armoires

Les armoires, bibliothèques, penderies sont offertes en plusieurs configurations et sont livrées avec dessus. Les tablettes des armoires et des bibliothèques sont réglables.

Quincaillerie

Charnières : Laiton massif, fini antique.
Poignées : plaquées en laiton, fini antique.
Grilles : laiton massif laqué.

Finis

La série Georgia est fabriquée en placage de bois naturel de haute qualité disponible dans les finis suivants :

BOIS

Noyer
Chêne
Cerisier
Frêne

Prix de liste

Consultez les cartes d'échantillons des finis de bois afin d'obtenir le code des finis désirés et ajoutez ce code à la suite du code du meuble désiré.

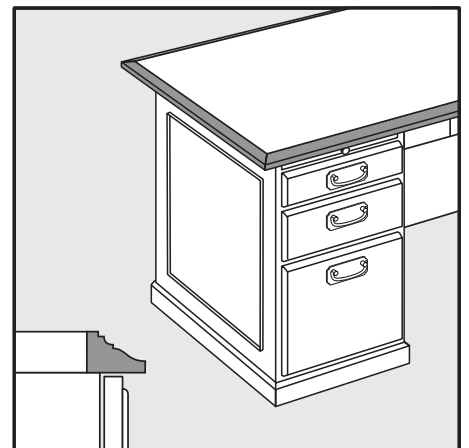
Important

Le bois, étant un produit naturel, peut présenter de légères variations de couleur, veinage et texture. Nous essayons durant notre procédé de finition de minimiser ces variations mais sans garantir l'exactitude.

Note

Toutes les dimensions indiquées sont nominales.


Bordure (4 côtés)



Specifications

Surfaces are available with matched wood veneer. They are framed and mitered on four sides with solid wood edges.

The modesty panel is 6" recessed between pedestals.

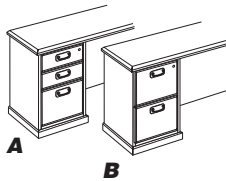


Desks are equipped with utility pedestals (**A**), a center drawer and a standard sliding reference shelf above each pedestal.

All desks are equipped with levellers.

Pedestals

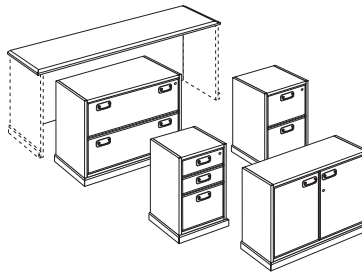
Desks are available with full pedestals (**A** and **B**).



All pedestals are equipped with a lock.

Credenzas

Various credenzas are available assembled and particular configurations can be created from a choice of modular options.



Cabinets

Many configurations of cabinets, bookcases, wardrobes are available and equipped with a top to match the overhead cabinets. All cabinets and bookcases have adjustable shelves.

Hardware

Hinges : solid brass, with antique finish.
 Handles : brass plates, antique finish.
 Grill : solid brass, lacquered.

Finishes

Georgia Series are made with natural wood veneers available in the following finishes :

WOOD

Walnut
 Oak
 Cherry
 Ash

List price

Consult the sample cards in your catalogs to specify the required finish code and add this code immediately after the furniture code.

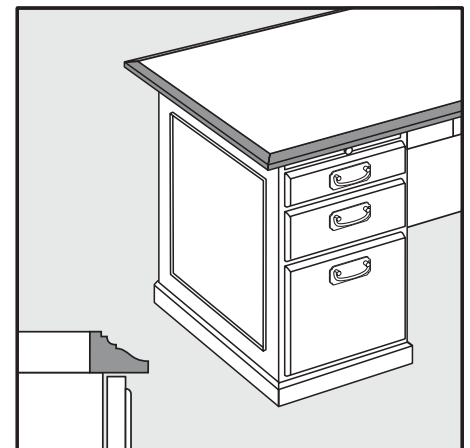
Important


Wood is a natural product, some variations in grain, texture and color acceptance will occur. We try, in our finishing process, to minimize those variations, but can not guarantee an exact match.



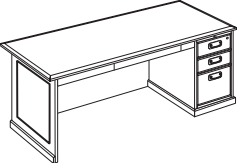


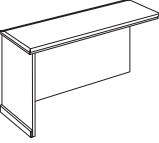
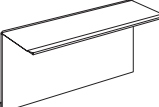
Note

All indicated dimensions are approximate.

Edges (4 sides)

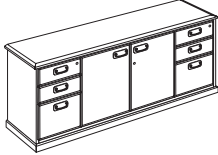
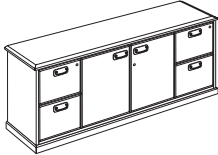

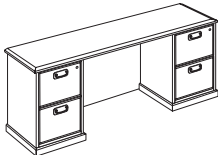

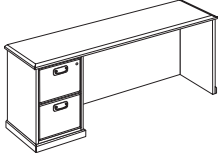




MODÈLE MODEL	DESCRIPTION DESCRIPTION	LARG. WIDTH	PROF. DEPTH	HAUT. HEIGHT	POIDS WEIGHT lbs -lbs	VOLUME VOLUME p ³ -ft ³	CODE CODE	PRIX PRICE
	Bureau directeur double caisson avec 1 tiroir central. <i>Double pedestal executive desk with 1 central drawer.</i>	72" 72"	42" 36"	29" 29"	420 400	59 50	GE/A-7242-A GE/A-7236-A	4510 4310
		* Dimension du châssis : 67" L. x 29" P. Frame size : 67" W. x 29" D.						
	Bureau directeur avec caisson tout usage à gauche et 1 tiroir central. <i>Executive desk with utility pedestal on left and 1 central drawer.</i>	72" 72"	42" 36"	29" 29"	375 350	59 50	GE/A-7242 GE/A-7236	3470 3270
		* Dimension du châssis : 67" L. x 29" P. Frame size : 67" W. x 29" D.						
	Bureau directeur avec caisson tout usage à droite et 1 tiroir central. <i>Executive desk with utility pedestal on right and 1 central drawer.</i>	72" 72"	42" 36"	29" 29"	375 350	59 50	GE/7242-A GE/7236-A	3470 3270
		* Dimension du châssis : 67" L. x 29" P. Frame size : 67" W. x 29" D.						
	Retour directeur gauche avec caisson tout usage. Pour retour droit : (GE/ERR-4824-A) <i>Left executive return with filing pedestal. For right return : (GE/ERR-4824-A)</i>	48" 42"	24" 24"	29" 29"	200 180	24 22	GE/ERL-A-4824 GE/ERL-A-4224	2350 2220
	Retour directeur gauche avec caisson filière. Pour retour droit : (GE/ERR-4824-B) <i>Left executive return with filing pedestal. For right return : (GE/ERR-4824-B)</i>	48" 42"	24" 24"	29" 29"	200 180	24 22	GE/ERL-B-4824 GE/ERL-B-4224	2350 2220
	Retour directeur gauche. Pour retour droit : (GE/ERR-4824) <i>Left executive return. For right return : (GE/ERR-4824)</i>	48" 42"	24" 24"	29" 29"	110 90	24 22	GE/ERL-4824 GE/ERL-4224	1310 1180
	Surface de jonction directeur. <i>Executive bridge connector.</i>	48" 42"	24" 24"	29" 29"	100 80	4 3	GE/JTE-4824 GE/JTE-4224	1110 980

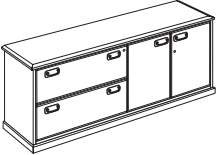
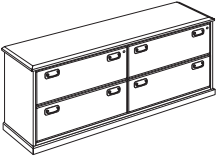
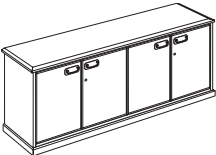


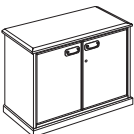
Les caissons, les classeurs latéraux et les armoires sont munis d'une serrure.

All pedestals, lateral files and cabinets are equipped with a lock.



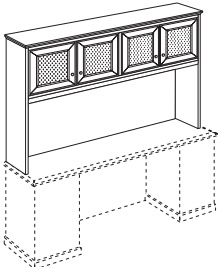
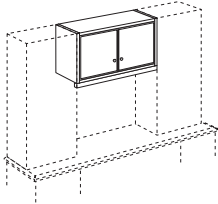
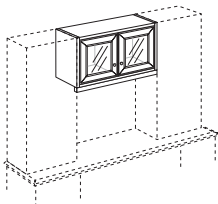
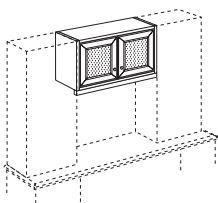
MODÈLE MODEL	DESCRIPTION DESCRIPTION	LARG. WIDTH	PROF. DEPTH	HAUT. HEIGHT	POIDS WEIGHT lbs -lbs	VOLUME VOLUME p ³ -ft ³	CODE CODE	PRIX PRICE
	Bahut avec	74"	20"	29"	330	31	GE/A-HL-7420-A	4710
	2 caissons tout usage et 1 armoire.	62"	20"	29"	300	27	GE/A-HL-6220-A	4440
	<i>Credenza with 2 utility pedestals and 1 storage cabinet.</i>							
	Bahut avec	74"	20"	29"	330	31	GE/B-HL-7420-B	4710
	2 caissons filière et 1 armoire.	62"	20"	29"	300	27	GE/B-HL-6220-B	4440
	<i>Credenza with 2 filing pedestals and 1 storage cabinet.</i>							
	Bahut avec	74"	20"	29"	270	31	GE/A-7420-A	3660
	2 caissons tout usage.	62"	20"	29"	240	27	GE/A-6220-A	3470
	<i>Credenza with 2 utility pedestals .</i>							
	Bahut avec	74"	20"	29"	270	31	GE/B-7420-B	3660
	2 caissons filière.	62"	20"	29"	240	27	GE/B-6220-B	3470
	<i>Credenza with 2 filing pedestals .</i>							
	Bahut avec	74"	20"	29"	200	31	GE/A-7420	2940
	1 caisson tout usage à gauche. Pour caisson à droite (GE/7420- A)	62"	20"	29"	170	27	GE/A-6220	2620
	<i>Credenza with 1 utility pedestal on left. For right pedestal (GE/7420-A)</i>							
	Bahut avec	74"	20"	29"	200	31	GE/B-7420	2740
	1 caisson filière à gauche. Pour caisson à droite (GE/7420- B)	62"	20"	29"	170	27	GE/B-6220	2620
	<i>Credenza with 1 filing pedestal on left. For right pedestal (GE/7420-B)</i>							

Les caissons, les classeurs latéraux et les armoires sont munis d'une serrure.

All pedestals, lateral files and cabinets are equipped with a lock.

MODÈLE MODEL	DESCRIPTION DESCRIPTION	LARG. WIDTH	PROF. DEPTH	HAUT. HEIGHT	POIDS WEIGHT lbs -lbs	VOLUME VOLUME p ³ -ft ³	CODE CODE	PRIX PRICE
	Bahut avec 1 classeur latéral et 1 armoire.	74" 62"	20" 20"	29" 29"	320 300	31 27	GE/FL-7420-HL GE/F-6220-H	3780 3600
	<i>Credenza with 1 lateral file and 1 storage cabinet.</i>							
	Bahut avec 2 classeurs latéraux.	74" 62"	20" 20"	29" 29"	330 310	31 27	GE/FL-7420-FL GE/F-6220-F	4180 3980
	<i>Credenza with 2 lateral files.</i>							
	Bahut avec 2 armoires.	74" 62"	20" 20"	29" 29"	310 290	31 27	GE/HL-7420-HL GE/H-6220-H	3400 3200
	<i>Credenza with 2 storage cabinets.</i>							
	Bahut avec 1 classeur latéral à gauche. Pour classeur à droite (GE/7420- FL)	74" 62"	20" 20"	29" 29"	250 240	31 27	GE/FL-7420 GE/F-6220	3270 3200
	<i>Credenza with 1 lateral file on left. For right lateral file (GE/7420-FL)</i>							
	Classeur latéral autoportant. Dessus inclus.	38" 32"	20" 20"	29" 29"	170 160	16 14	GE/FLT-20 GE/FT-20	2160 2090
	<i>Freestanding lateral file. Top included.</i>							
	Armoire fermée autoportante. 1 tablette réglable. Dessus inclus.	38" 32"	20" 20"	29" 29"	160 150	16 16	GE/HLT-20 GE/HT-20	1690 1630
	<i>Freestanding closed bookcase. 1 adjustable shelf. Top included.</i>							

Les huches peuvent être munies d'une serrure en option.
 An optional lock is available for the overhead cabinets.

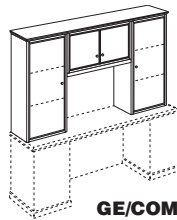
MODÈLE MODEL	DESCRIPTION DESCRIPTION	LARG. WIDTH	PROF. DEPTH	HAUT. HEIGHT	POIDS WEIGHT lbs -lbs	VOLUME VOLUME pi ³ -ft ³	CODE CODE	PRIX PRICE
	Huche avec portes à charnières. <i>Overhead cabinet with hinged doors.</i>	74"	15"	43"	175	36	GE/OCH-4374	2740
		62"	15"	43"	150	30	GE/OCH-4362	2490
		38"	15"	43"	100	19	GE/OCH-4338	2220
		32"	15"	43"	80	16	GE/OCH-4332	2090
	Huche avec portes vitrées à charnières. <i>Overhead cabinet with hinged glass doors.</i>	74"	15"	43"	175	36	GE/OCHG-4374	3270
		62"	15"	43"	150	30	GE/OCHG-4362	3000
		38"	15"	43"	100	19	GE/OCHG-4338	2490
		32"	15"	43"	80	16	GE/OCHG-4332	2350
	Huche avec portes grillagées à charnières. <i>Overhead cabinet with hinged wire netting doors.</i>	74"	15"	43"	175	36	GE/OCHM-4374	3270
		62"	15"	43"	150	30	GE/OCHM-4362	3000
		38"	15"	43"	100	19	GE/OCHM-4338	2490
		32"	15"	43"	80	16	GE/OCHM-4332	2350
	Huche murale avec portes à charnières. <i>Wall mounted overhead cabinet with hinged doors.</i>	36"	15"	19"	60	8	GE/WCH-2036	1310
		NOTE : Pour huche ouverte (WCO), réduire le prix de \$180 For open overhead cabinet (WCO), reduce the price by \$180						
	Huche murale avec portes vitrées à charnières. <i>Wall mounted overhead cabinet with hinged glass doors.</i>	36"	15"	19"	60	8	GE/WCHG-2036	1560
		NOTE : Pour huche ouverte (WCO), réduire le prix de \$180 For open overhead cabinet (WCO), reduce the price by \$180						
	Huche murale avec portes grillagées à charnières. <i>Wall mounted overhead cabinet with hinged wire netting doors.</i>	36"	15"	19"	60	8	GE/WCHM-2036	1560
		NOTE : Pour huche ouverte (WCO), réduire le prix de \$180 For open overhead cabinet (WCO), reduce the price by \$180						

Modules de rangement - Storage units

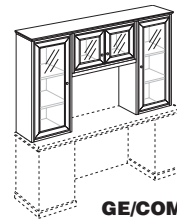
10

Les modules d'armoire peuvent être munies d'une serrure en option.

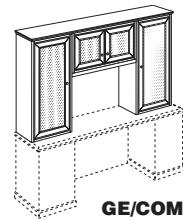
An optional lock is available for the closed end cabinets.



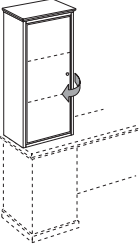
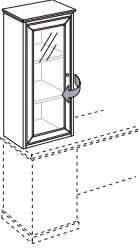
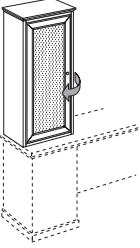
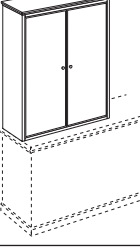
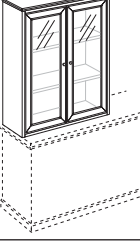
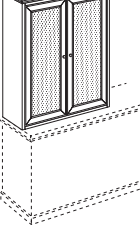
GE/COMBO 1
\$ 3930




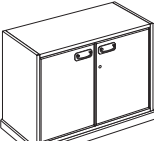
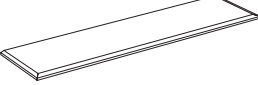



GE/COMBO 2
\$ 4680




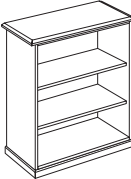
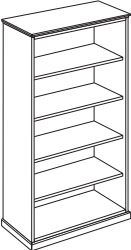
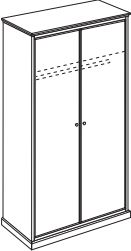
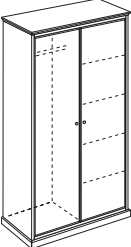
GE/COMBO 3
\$ 4680

MODÈLE MODEL	DESCRIPTION DESCRIPTION	LARG. WIDTH	PROF. DEPTH	HAUT. HEIGHT	POIDS WEIGHT lbs - lbs	VOLUME VOLUME p ³ -ft ³	CODE CODE	PRIX PRICE
	Module d'armoire gauche. 2 tablettes réglables. Pour armoire à droite (GE/ SDR -18) <i>Closed end left cabinet. 2 adjustable shelves. For right cabinet (GE/SDR-18)</i>	18"	15"	43"	45	8	GE/SDL-18	1310
NOTE : Pour armoire ouverte (SO), réduire le prix de 180 \$ For open end cabinet (SO), reduce the price by \$180								
	Module d'armoire gauche avec portes vitrées. 2 tablettes réglables. Pour armoire à droite (GE/ SDRG -18) <i>Closed end left cabinet with hinged glass doors. 2 adjustable shelves. For right cabinet (GE/SDRG-18)</i>	18"	15"	43"	45	8	GE/SDLG-18	1560
	Module d'armoire gauche avec portes grillagées. 2 tablettes réglables. Pour armoire à droite (GE/ SDRM -18) <i>Closed end left cabinet with hinged wire netting doors. 2 adjustable shelves. For right cabinet (GE/SDRM-18)</i>	18"	15"	43"	45	8	GE/SDLM-18	1560
	Module d'armoire. 2 tablettes réglables. <i>Closed end cabinet. 2 adjustable shelves.</i>	32" 38"	15"	43"	80 90	16 19	GE/SD-32 GE/SD-38	1690 1830
NOTE : Pour armoire ouverte (SO), réduire le prix de 240 \$ For open end cabinet (SO), reduce the price by \$240								
	Module d'armoire avec portes vitrées. 2 tablettes réglables. <i>Closed end cabinet with hinged glass doors. 2 adjustable shelves.</i>	32" 38"	15"	43"	80 90	16 19	GE/SDG-32 GE/SDG-38	2090 2220
	Module d'armoire avec portes grillagées. 2 tablettes réglables. <i>Closed end cabinet with hinged wire netting doors. 2 adjustable shelves.</i>	32" 38"	15"	43"	80 90	16 19	GE/SDM-32 GE/SDM-38	2090 2220

MODÈLE MODEL	DESCRIPTION DESCRIPTION	LARG. WIDTH	PROF. DEPTH	HAUT. HEIGHT	POIDS WEIGHT lbs -lbs	VOLUME VOLUME p ³ -ft ³	CODE CODE	PRIX PRICE
	Module caisson tout usage. 2 tiroirs tout usage, 1 tiroir filière, serrure et base. <i>Utility pedestal module. 2 utility drawers, 1 file drawer, lock and base.</i>	15 1/2"	19"	28"	80	7	GE/A-19	1430
	Module caisson filière. 2 tiroirs filière, serrure et base. <i>Filing pedestal module. 2 file drawer, lock and base</i>	15 1/2"	19"	28"	80	7	GE/B-19	1430
	Module classeur latéral. 2 tiroirs filière et base. <i>Lateral file module. 2 file drawers and base.</i>	30" 36"	19" 19"	28" 28"	140 150	12 14	GE/F-19 GE/FL-19	1690 1830
	Module armoire fermée. 2 portes, 1 tablette réglable et base. <i>Closed bookcase module. 2 doors, 1 adjustable shelf and base.</i>	30" 36"	19" 19"	28" 28"	110 120	12 14	GE/H-19 GE/HL-19	1180 1310
	Dessus pour bahut et armoire. Prix au pied linéaire. <i>Top for credenza and bookcase. Price per linear foot.</i>	XX	20"	1 1/16"			GE/TOP-__ 20	170
		XX	15"	1 1/16"			GE/TOP-__ 15	150
	Panneau de modestie. <i>Modesty panel.</i>	72" 60" 48" 42" 36" 30"	1 1/16" 1 1/16" 1 1/16" 1 1/16" 1 1/16" 1 1/16"	27" 27" 27" 27" 27" 27"			GE/MP72 GE/MP60 GE/MP48 GE/MP42 GE/MP36 GE/MP30	810 750 680 630 540 510

Les armoires peuvent être munies d'une serrure en option.

An optional lock is available for the cabinets.

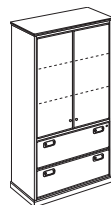
MODÈLE MODEL	DESCRIPTION DESCRIPTION	LARG. WIDTH	PROF. DEPTH	HAUT. HEIGHT	POIDS WEIGHT lbs -lbs	VOLUME VOLUME p ³ -ft ³	CODE CODE	PRIX PRICE
	Armoire ouverte. 1 tablette réglable.	32"	15"	29"	80	11	GE/OT-15	1180
		38"	15"	29"	100	13	GE/OLT-15	1310
	<i>Open bookcase. 1 adjustable shelf.</i>	32"	20"	29"	130	15	GE/OT-20	1310
		38"	20"	29"	150	17	GE/OLT-20	1440
	Armoire ouverte. 2 tablettes réglables.	32"	15"	46"	100	18	GE/5-15	1560
		38"	15"	46"	120	20	GE/5L-15	1690
	<i>Open bookcase. 2 adjustable shelves.</i>	32"	20"	46"	150	22	GE/5-20	1690
		38"	20"	46"	170	26	GE/5L-20	1830
	Armoire ouverte. 4 tablettes réglables.	32"	15"	72"	160	27	GE/7-15	1960
		38"	15"	72"	175	32	GE/7L-15	2090
	<i>Open bookcase. 4 adjustable shelves.</i>	32"	20"	72"	210	34	GE/7-20	2090
		38"	20"	72"	225	40	GE/7L-20	2220
	Penderie. 1 tablette fixe et barre à cintre.	32"	20"	72"	250	34	GE/1-20	2490
	<i>Wardrobe. 1 fixed shelf and coat rack.</i>	38"	20"	72"	270	40	GE/1L-20	2620
	Armoire-penderie. 4 tablettes réglables, 1 tablette fixe et barre à cintre.	32"	20"	72"	260	34	GE/2-20	2620
	<i>Bookcase-wardrobe. 4 adjustable shelves, 1 fixed shelf and coat rack.</i>	38"	20"	72"	280	40	GE/2L-20	2740

Modules de rangement - Storage units

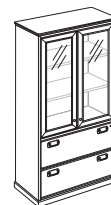
13

* Ces armoire sont disponibles avec les portes du haut en bois, vitrées ou grillagées. Les armoires peuvent être munies d'une serrure en option.

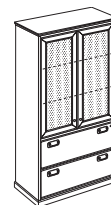
* These cabinet are available with wooden, glass or wire netting doors. An optional lock is available for the cabinets.



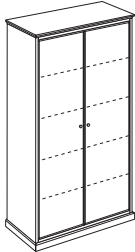
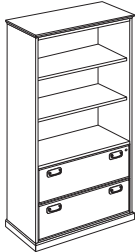
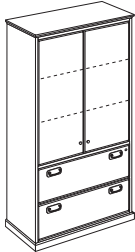

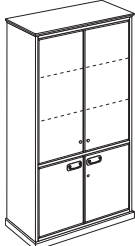
Portes de bois
Wooden doors

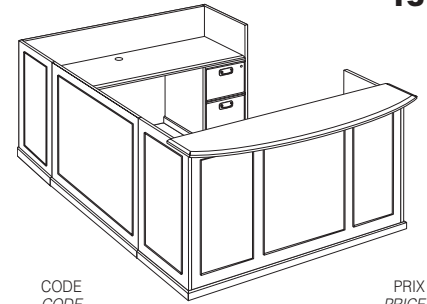


Vitrées (G)
Glass (G)

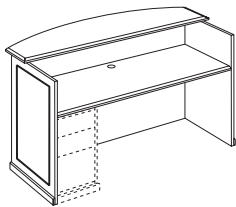


Grillagées (M)
Wire netting (M)

MODÈLE MODEL	DESCRIPTION DESCRIPTION	LARG. WIDTH	PROF. DEPTH	HAUT. HEIGHT	POIDS WEIGHT lbs - lbs	VOLUME VOLUME p ³ -ft ³	CODE CODE	PRIX PRICE
	Armoire fermée. 4 tablettes réglables.	32" 38"	20" 20"	72" 72"	260 280	34 40	GE/8-20	2490
	<i>Closed bookcase. 4 adjustable shelves.</i>						GE/8L-20	2620
	Armoire ouverte-classeur latéral. 2 tablettes réglables et 2 tiroirs filières.	32" 38"	20" 20"	72" 72"	250 270	34 40	GE/12-20	2870
	<i>Open bookcase-lateral file. 2 adjustable shelves and 2 file drawers.</i>						GE/12L-20	3000
	Armoire fermée-classeur latéral. 2 tablettes réglables et 2 tiroirs filières. Disponible avec portes de bois, vitrées ou grillagées.*	32" 38"	20" 20"	72" 72"	250 270	34 40	GE/13-20	3270
	<i>Closed bookcase-lateral file. 2 adjustable shelves and 2 file drawers.</i>						GE/13L-20	3400
	Available with wooden, glass or wire netting doors.*	32" 38"	20" 20"	72" 72"	250 270	34 40	GE/13G-20	3650
							GE/13LG-20	3780
	Armoire ouverte-armoire fermés. 3 tablettes réglables.	32" 38"	20" 20"	72" 72"	240 260	34 40	GE/22-20	2350
	<i>Open bookcase-closed bookcase. 3 adjustable shelves.</i>						GE/22L-20	2490
	Armoire fermés double. 3 tablettes réglables. Disponible avec portes de bois, vitrées ou grillagées.*	32" 38"	20" 20"	72" 72"	260 280	34 40	GE/23-20	2740
	<i>Double closed bookcase. 3 adjustable shelves.</i>						GE/23L-20	2870
	Available with wooden, glass or wire netting doors.*	32" 38"	20" 20"	72" 72"	260 280	34 40	GE/23G-20	3140
							GE/23LG-20	3270
		32" 38"	20" 20"	72" 72"	260 280	34 40	GE/23M-20	3140
							GE/23LM-20	3270



MODÈLE MODEL	DESCRIPTION DESCRIPTION	LARG. WIDTH	PROF. DEPTH	HAUT. HEIGHT	POIDS WEIGHT lbs - lbs	VOLUME VOLUME p ³ -ft ³	CODE CODE	PRIX PRICE
-----------------	----------------------------	----------------	----------------	-----------------	------------------------------	---	--------------	---------------

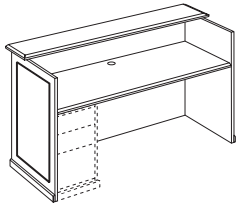


Bureau de réception
avec tablette arrondie.

84"	30"	42"	260	73	GE/GDW-8430	4050
72"	30"	42"	230	63	GE/GDW-7230	3400
66"	30"	42"	200	58	GE/GDW-6630	3140
60"	30"	42"	180	53	GE/GDW-6030	3000

*Gallery desk
with bowed shelf.*

* Des caissons (**A-19** et **B-19**) peuvent être installés à gauche ou à droite sous la surface (voir page 11).
* Pedestals (**A-19** or **B-19**) can be installed to the left or to the right under the top (see page 11).

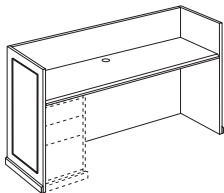


Bureau de réception
avec tablette droite.

84"	30"	42"	260	73	GE/GDS-8430	3660
72"	30"	42"	230	63	GE/GDS-7230	3000
66"	30"	42"	200	58	GE/GDS-6630	2870
60"	30"	42"	180	53	GE/GDS-6030	2620

*Gallery desk
with straight shelf.*

* Des caissons (**A-19** et **B-19**) peuvent être installés à gauche ou à droite sous la surface (voir page 11).
* Pedestals (**A-19** or **B-19**) can be installed to the left or to the right under the top (see page 11).

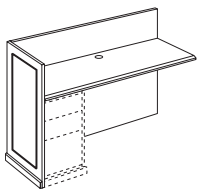


Bahut de réception
sans tablette.

84"	20"	41"	220	50	GE/GDO-8420	3000
72"	20"	41"	200	43	GE/GDO-7220	2350
66"	20"	41"	180	39	GE/GDO-6620	2220
60"	20"	41"	160	36	GE/GDO-6020	2090

*Gallery credenza
without shelf.*

* Des caissons (**A-19** et **B-19**) peuvent être installés à gauche ou à droite sous la surface (voir page 11).
* Pedestals (**A-19** or **B-19**) can be installed to the left or to the right under the top (see page 11).

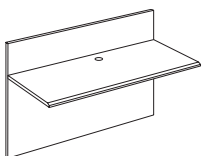


Retour gauche pour
bureau de réception.
Pour retour droit
(GE/**GRR**-6020)

60"	20"	41"	150	36	GE/GRL-6020	1830
48"	20"	41"	140	29	GE/GRL-4820	1690
42"	20"	41"	130	26	GE/GRL-4220	1560

*Left return for gallery desk.
For right return
(GE/**GRR**-6020)*

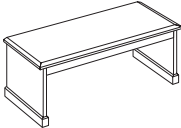
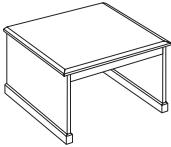
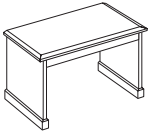
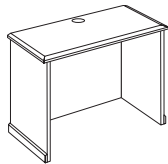
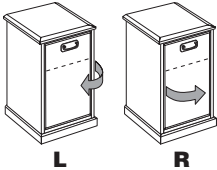




* Des caissons (**A-19** et **B-19**) et modules de rangement sont disponibles pour les retours (voir page 11).
* Pedestal (**A-19** or **B-19**) and storage units are available for the returns (see page 11).



Surface de jonction pour
bureau de réception.

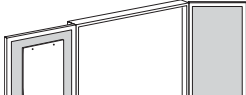
60"	20"	41"	125	5	GE/GJT-6020	1560
48"	20"	41"	115	4	GE/GJT-4820	1430
42"	20"	41"	105	4	GE/GJT-4220	1310

*Bridge connector
for gallery desk.*

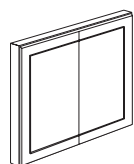
MODÈLE MODEL	DESCRIPTION DESCRIPTION	LARG. WIDTH	PROF. DEPTH	HAUT. HEIGHT	POIDS WEIGHT lbs -lbs	VOLUME VOLUME p ³ -ft ³	CODE CODE	PRIX PRICE
	Table à café.	48"	20"	16"	80	12	GE/CT-4820	1190
	<i>Coffee table.</i>	42"	20"	16"	75	11	GE/CT-4220	1120
	Table de coin.	30"	30"	20"	70	13	GE/OT-3030	1170
	<i>Corner table.</i>	24"	24"	20"	60	9	GE/OT-2424	1030
	Table de bout.	30"	20"	20"	55	9	GE/OT-3020	1110
<i>End table.</i>								
	Table d'ordinateur.	37"	20"	29"	130	16	GE/VDT-3720	1270
<i>Computer table.</i>								
	Table de téléphone.	20"	20"	29"	80	9	GE/TACL-2020	1440
	<i>Telephone table.</i>	20"	20"	29"	80	9	GE/TASR-2020	1440
	Table ronde.	36" dia.		29"	80	27	GE/RT-36	2620
		42" dia.		29"	100	36	GE/RT-42	2870
		48" dia.		29"	130	47	GE/RT-48	3400
<i>Round table.</i>								
	Table ronde.	36" dia.		29"	80	27	GE/RT-36-S	2870
	Placage " Sunburst ".	42" dia.		29"	100	36	GE/RT-42-S	3270
		48" dia.		29"	130	47	GE/RT-48-S	3660
<i>Round table.</i> "Sunburst" veneer.								
	Table ronde.	42" dia.		29"	100		GE/RTCU-42	2870
		48" dia.		29"	130		GE/RTCU-48	3400
<i>Round table.</i>								
	Table ronde.	42" dia.		29"	100		GE/RTCU-42-S	3270
	Placage " Sunburst ".	48" dia.		29"	130		GE/RTCU-48-S	3660
<i>Round table.</i> "Sunburst" veneer.								

L'unité tableau-marqueur est disponible en différents finis et peut être équipée de plusieurs options.

The markerboard unit is available in different finishes and can be supplied with several options.

MODÈLE MODEL	DESCRIPTION DESCRIPTION	LARG. WIDTH	PROF. DEPTH	HAUT. HEIGHT	POIDS WEIGHT lbs -lbs	VOLUME VOLUME p ³ -ft ³	CODE CODE	PRIX PRICE
	Unité tableau-marqueur.	36"	4"	36"	75	4	GE/VB-3636	1580
	Babillard en liège sur	48"	4"	48"	130	7	GE/VB-4848	2000
	chaque porte et tableau	60"	4"	48"	150	9	GE/VB-6048	2670
	magnétique.	72"	4"	48"	180	11	GE/VB-7248	3250

Chants formés (**GE**)
et moulure.



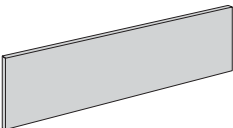
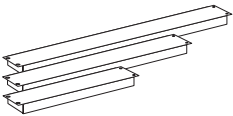
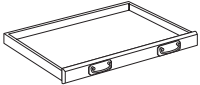
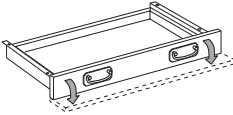

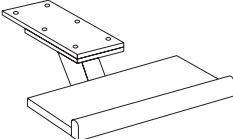
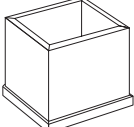



*Markerboard unit.
Cork tackboard on each door
and magnetic markerboard.
Shaped edges (**GE**)
and moulding.*

OPTIONS (Ajoutez au prix de liste - *Add to list price*)

Écran de projection. <i>Projection screen.</i>	36"	36"	AC/PS-36	230
	48"	48"	AC/PS-48	280
	60"	48"	AC/PS-60	460
	72"	48"	AC/PS-72	500
Babillard en tissu. <i>Fabric tackboard.</i>	36"	36"	AC/FD-36	260
	48"	48"	AC/FD-48	310
	60"	48"	AC/FD-60	350
	72"	48"	AC/FD-72	420
Insertion dans les portes. <i>Doors inlay.</i>	36"	36"	AC/DI-36	230
	48"	48"	AC/DI-48	310
	60"	48"	AC/DI-60	350
	72"	48"	AC/DI-72	400
Serrure. <i>Lock.</i>			AC/LOCK	120
Bloc de conférence additionnel. <i>Additional flip chart.</i>			AC/FC	60
Coupe-papier. <i>Paper-cutter.</i>			AC/PC	60

Chaque unité est équipée d'un tableau magnétique en porcelaine, un crayon indicateur, une efface, quatre marqueurs couleurs et un ensemble de fixations murales.

The markerboard unit is supplied with porcelain magnetic board, cork over doors, flip chart, pointer, eraser, four color markers and shipped with mounting brackets.

MODÈLE MODEL	DESCRIPTION DESCRIPTION	LARG. WIDTH	PROF. DEPTH	HAUT. HEIGHT	POIDS WEIGHT lbs -lbs	VOLUME VOLUME pi ³ -ft ³	CODE CODE	PRIX PRICE
	Babillard pour huches.	70"	1"	24"			AC/TK-2474	440
	Prix pour tissu	58"	1"	24"			AC/TK-2462	420
	Grade 1 et C.O.M.	34"	1"	24"			AC/TK-2438	350
		32"	1"	24"			AC/TK-2436	340
	Tackboard for overhead cabinets. Price for Grade 1 and C.O.M. fabric.	28"	1"	24"			AC/TK-2432	330
	Lampe de travail. Fil de 8'.	25 1/2"	5 1/2"	2"	6		AC/L-24	330
	Tubes fluorescents inclus.	37 1/2"	5 1/2"	2"	9		AC/L-36	430
	Fini noir.	49 1/2"	5 1/2"	2"	11		AC/L-48	520
	Task light. 8' cord. Fluorescent tubes included. Black finish.							
	Tiroir central pour bureau.	32"	25"				GE/CDW	530
	Center drawer for desk.							
	Tiroir coulissant pour clavier.	30"	16"	3"	15		GE/CSDW-30	690
	Tiroir : fini bois.	36"	16"	3"	17		GE/CSDW-36	820
	Keyboard drawer. Drawer : wood finish.							
	Tablette coulissante pour clavier.	22"	12"	3"	10		AC/CSW-22	440
	Tablette : fini bois.	28"	12"	3"	11		AC/CSW-28	520
	Keyboard drawer. Shelf : wood finish.							
	Tablette escamotable pour clavier.	22"	12"		20		AC/KASW-22	580
	Bras articulé. Tablette : fini bois.	28"	12"				AC/KASW-28	640
	Retractable keyboard shelf. Articulating arm. Shelf : wood finish.							
	Corbeille à papier. Structure de bois et corbeille en plastique noir.	13"	10"	13"	25	2	GE/WB	570
	Wastebasket. Wood structure and black plastic basket.							
	Capuchon de filerie.	2 1/8" dia.					AC/LWC-1	50
	Plastique noir.	3 1/8" dia.					AC/LWC-2	50
		2 3/8"	4"				AC/LWC-3	70
	Grommet. Black plastic.							
								
	Capuchon de filerie.	1 1/2"	3 1/4"				AC/LWC-6	90
	Métal fini laiton antique.							
	Grommet. Metal antique brass finish.							

Prix et termes

Les prix indiqués sont des prix de détail suggérés, F.A.B. notre usine, et sont sujets à changement sans préavis. Ils sont fermes et définitifs après l'acceptation de la commande.

Les conditions : net 30 (trente) jours après la date de la facturation. Si les termes ne sont pas respectés, ceci engendrera une perte de cote de crédit et entraînera les frais de collection encourus. Artelite inc. se réserve le droit d'exiger un dépôt avec la commande ou avant la livraison de la marchandise.

Un dépôt de 50% est requis pour tout item non standard.

Note: Les dessins d'atelier prévalent toutes spécifications ou changements.

Commandes

Toute commande est sujette à l'approbation d'Artelite inc. et est considérée finale. Les confirmations de commande liant les parties confirment les prix, les termes et les dates de livraison anticipées.

Changements et annulations

Tout changement à une commande ou annulation doit être fait par écrit et est sujet à notre approbation. Artelite inc. se réserve le droit de facturer 25% pour la partie de commande déjà exécutée. Tout changement à une commande entraînant des modifications aux dessins retardera les délais de livraison. Les commandes de produits ou finis non-standard ne peuvent être annulées.

Entreposage

Des frais d'entreposage seront appliqués pour tout article non reçu par le client une semaine après la date prévue pour la livraison.

Expéditions

Les marchandises sont remises au transporteur en excellente condition. La responsabilité d'Artelite inc. cesse à partir de la prise en charge par le transporteur. Ce dernier sera choisi par Artelite inc. à moins d'indication contraire. Les réclamations pour commandes incomplètes ou marchandise endommagée doivent être présentées directement à la compagnie de transport et doivent être inscrites sur votre copie de connaissance.

Retour de marchandise

Toute marchandise retournée pour réparation ou crédit doit nous parvenir port payé et accompagnée d'un numéro d'autorisation de retour. Si cette procédure n'est pas suivie, la marchandise ne sera pas acceptée à l'usine et sera réexpédiée à vos frais sans autre formalité. Dans le cas d'un défaut de fabrication, la réclamation doit être faite dans les 10 (dix) jours, et la marchandise doit nous parvenir dans les 15 (quinze) jours suivant la réception du numéro d'autorisation de retour.

Entrée des commandes

Pour nous faciliter l'entrée de commandes et accélérer la livraison, assurez-vous d'avoir tous les détails suivants :

- numéro de modèle complet
- quantité
- description
- dimensions
- essence de bois / couleur / fini
- échantillon de couleur, si spéciale
- spécifications détaillées, si requises
- choix de tissus
- localisation de passe-fil
- étiquetage
- prix
- informations pour livraison et/ou installation

Les commandes de produits spéciaux doivent porter notre numéro de soumission ainsi que les dessins d'atelier approuvés.

Informations générales

Tous les produits d'Artelite inc. sont fabriqués avec des produits supérieurs, utilisant le placage de qualité architecturale. Artelite inc. se réserve le droit de modifier les designs, les matériaux, la construction ou les dimensions sans préavis. Les poids et les volumes indiqués sont approximatifs.

Spéciaux

Bien que nous ayons un éventail de produits variés, nous offrons aussi des spéciaux pour des contrats spécifiques. Notre département technique est à votre disposition pour vous aider à réaliser ces projets.

Finis

La plupart de nos produits sont disponibles dans 10 (dix) essences de bois et 21 (vingt-et-un) finis. Des finis spéciaux sont offerts moyennant un supplément. Les placages de bois utilisés peuvent présenter des différences naturelles de veinage ou teinte.

Garantie

Tous les produits manufacturés par Artelite inc. sont garantis contre tout vice de fabrication pour une période d'un an. La garantie structurelle est pour une période de 5 (cinq) ans.

Prices and terms

All prices shown are list prices, F.O.B. our factory, and are subject to changes without prior notice. They are firm and final after acceptance of the order. Terms are net 30 (thirty) days after invoicing date. Credit will be offered only to accredited buyers with good credit references. Failure to meet terms will result in loss of credit terms and collection cost of an attorney. Artelite inc. reserves the right to require a deposit with order or before shipment of the merchandise.

A 50% deposit is required for non-standard orders.

Orders

All orders are subject to acceptance by Artelite inc. and are considered final. Our order confirmations are formally acknowledged confirming prices terms and anticipated delivery date.

Changes and cancellations

Changes to orders or cancellations may be made in writing and are subject to acceptance by Artelite inc.. Artelite inc. reserves the right to charge 25% for the work in process or a restocking charge. Any product modifications resulting in certain changes to drawings may warrant scheduling delays. Orders of non-standard products or finish cannot be cancelled once released to manufacturing.

Storage

Orders that are produced and ready for shipment will be placed in storage at customer's expense, one week after the expected delivery date. Artelite inc. is not responsible for storage of products due to delays at the customer site which is out of our control.

Shipping

All furniture is shipped in excellent condition. Artelite's responsibility stops when the goods are accepted by the carrier. The carrier is chosen by Artelite unless otherwise stated. All claims concerning incomplete orders or damage must be presented directly to the carrier and clearly noted on the shipping bill of lading.

Returned goods

Goods returned for repair or credit must be shipped to us on a prepaid basis and accompanied by a return authorization number. If this procedure is not followed, the merchandise will not be accepted at factory and will be returned at your cost. All claims concerning workmanship or defects must be done within 15 (fifteen) days following receipt of the return authorization number.

Order entry

To assist in processing your order, be assured that all information required is included on your purchase order:

- complete model number
- quantity per item
- description of item
- dimensions
- wood species / color / finish
- special color sample, if required
- detailed specifications, if required
- fabric selection
- grommet location
- tagging information
- price
- shipping and/or installation information

Special orders must include our special quotation number and approved engineering drawings.

General informations

Artelite inc. products are constructed of superior materials using architectural grade veneers. Artelite reserves the right to make any changes in product design, materials, construction or dimensions of it's products without prior notice. Weight and measures are approximate.

Specials

Although our product offering is comprehensive, special items and custom-made contracts are available. We provide a complete engineering service to assist in securing these special projects.

Finishes

Most of our products are available in 10 (ten) wood species and 21 (twenty-one) finishes. Special custom blended wood finishes are available on request, at extra charge. It should be noted that a difference can occur due to the variation in tone and color of select figured woods and veneers.

Warranty

All Artelite products are guaranteed for a period of one full year against defective materials and workmanship. A five year structural warranty applies to all Artelite inc. products.



10251, boul Ray-Lawson, Montréal (Québec) Canada H1J 1L6
514 493 6113 1 800 737 5137 Fax 514 493 3422
info@artelite.com ▲ www.artelite.com