



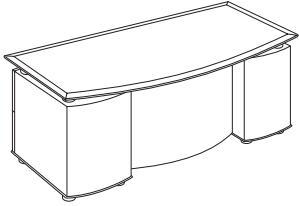
PODIUM

Descriptions et finis - <i>Specifications and finishes</i>	4
Bureaux - <i>Desks</i>	6
Tables en "D" et en "P" - <i>D and P-shaped tables</i>	10
Retours et surfaces de jonction - <i>Returns and bridge connectors</i>	13
Bahuts - <i>Credenzas</i>	14
Modules de rangement - <i>Storage units</i>	16
Tables - <i>Tables</i>	22
Unité tableau-marqueur - <i>Markerboard unit</i>	23
Accessoires - <i>Accessories</i>	24
Conditions de vente - <i>Conditions of sale</i>	27
Informations générales - <i>General informations</i>	27

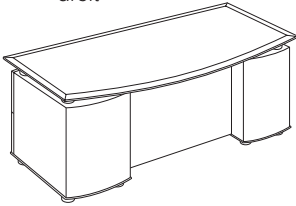
Bureaux

Les bureaux sont disponibles en trois versions :

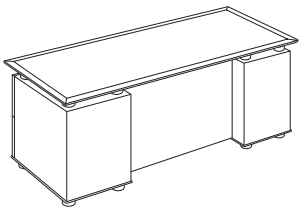
Le style **WW** : surface arrondie - caissons arrondis - panneau de modestie arrondi



Le style **W** : surface arrondie - caissons arrondis - panneau de modestie droit



Le style **PO** : surface droite - caissons droits - panneau de modestie droit



Les bureaux sont tous équipés de niveleurs et d'une tablette de rangement entre les caissons.

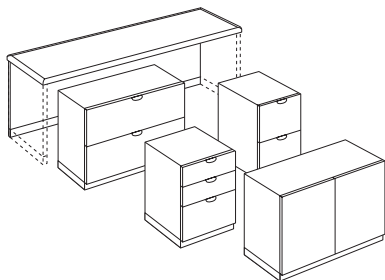
Surfaces de travail

Les meubles de la série Podium ont en standard une surface flottante, c'est-à-dire, surélevée des caissons et/ou des piétements. Les bahuts et certains modules de rangement peuvent être commandés avec une surface non-flottante optionnelle (voir détails aux pages concernées).

Les surfaces de travail sont également disponibles **en verre**, prix sur demande. Il est important de spécifier votre choix.

Bahuts

Les bahuts sont assemblés en usine mais des configurations particulières peuvent être créées à partir d'un choix de composants modulaires.



Finis

La présente liste indique les prix correspondants aux finis du grade 1. Pour un fini optionnel, ajoutez au prix de liste le pourcentage indiqué au grade désiré :

Grade 1 (prix de liste)

ESSENCE DE BOIS

- Noyer
- Cerisier
- Érable
- Chêne
- Frêne
- Frêne Quartier
- Cerisier Quartier

Prix de liste

Grade 2 (ajouter 10% au prix de liste)

ESSENCE DE BOIS % EN PLUS

- Érable Figuré
- Anigre
- Wenge
- Sapeli
- Bois de Rose
- Noyer Quartier

+ 10%

Grade 3 (ajouter 15% au prix de liste)

ESSENCE DE BOIS % EN PLUS


- Ronce d'acajou
- Érable piqué
- Sycomore

+ 15%

Consultez les cartes d'échantillons des finis de bois afin d'obtenir le code des finis disponibles et ajoutez ce code à la suite du code du meuble désiré. Un fini ultra-brillant optionnel peut être appliqué aux dessus, prix sur demande.

Option - insertion

La surface des meubles peut-être munie d'une insertion de bois appliquée sur le dessus. Il est important de spécifier votre choix (**ajoutez 5%** au prix de liste du meuble).



Option - 2 tons

Les meubles peuvent être également finis de deux tons, c'est-à-dire la surface et le bâti du meuble d'un fini, la bordure de la surface et les bases d'un autre fini et une insertion de bois noir appliquée sur le dessus (spécifiez et **ajoutez 10%** au prix de liste du meuble).

Note

Toutes les dimensions des surfaces indiquées sont nominales et peuvent varier selon le choix de la bordure.

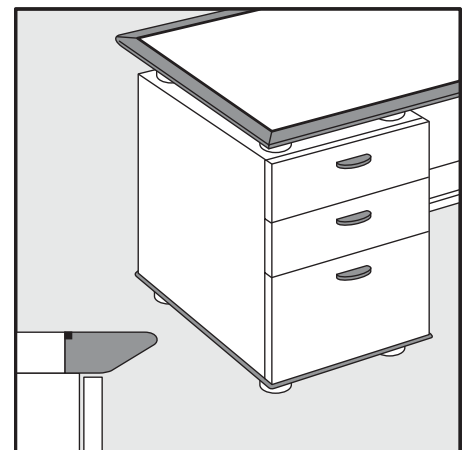
Choix de bordures

La surface des meubles peut être munie de différents types de bordures :

TYPE	BORDURE
A	
B	
C	
D	
E	
F	
G	
J	
K	
L	
N	
R	
T	

Ajoutez au début du code de produit la lettre appropriée de la bordure désirée.
Ex.: POT/WW-AL-8442-BL

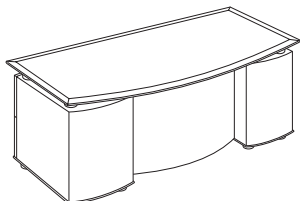
Option - 2 tons avec insertion



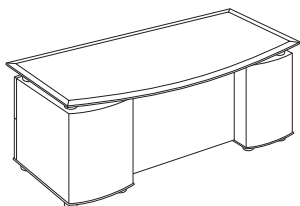
Desks

The desks are available in three versions :

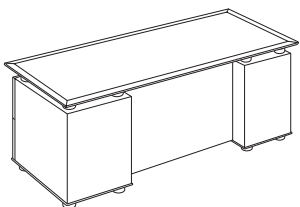
WW style : bow top - bow front



W style : bow top - straight front



PO style : straight top - straight front



All desks are equipped with levellers and a storage shelf installed between the pedestals.

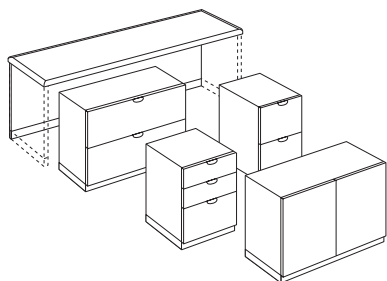
Work surfaces

The furniture of Podium Series are delivered in standard with a floating top (work surface is higher than pedestal or leg level). All credenzas and some storage units can be ordered with an optionnal non-floating top (see details to the indicated pages).

Optional glass work surfaces are available (prices on request). It is important to specify your choice.

Credenzas

The credenzas are assembled but particular configurations can be created from a choice of modular options.



Finishes

The price list shows Grade 1 prices. Optional finishes and veneers are subject to increase shown below determined by wood species and finishes :

Grade 1 (list price)

WOOD SPECIES	List price
Walnut	
Cherry	
Maple	
Oak	
Ash	
Quartered Ash	
Quartered Cherry	

Grade 2 (add 10% to list price)

WOOD SPECIES	% TO ADD
Figured Maple	
Anigre	
Wenge	+ 10%
Sapele	
Rosewood	
Quartered Walnut	

Grade 3 (add 15% to list price)


FINISHES	% TO ADD
Crotch mahogany	
Birdseye maple	+ 15%
Sycamore	

Consult the sample cards in your catalogue to specify the available finish code and add this code immediately after the furniture code.

An optional high gloss finish is available on request.

Option - inlay

The furniture tops can be provided with a wood inlay applied on the contour of top. It is important to specify your choice (**add 5%** to the list price).



Option - 2 tones

The furniture can also be finished with two tones: the top and the frame are in the first finish, and the top edges and bases in a second finish. A black inlay applied on the contour of top is included (specify and **add 10%** to the list price).

Note

All indicated top dimensions are approximate and can change with edge choices.

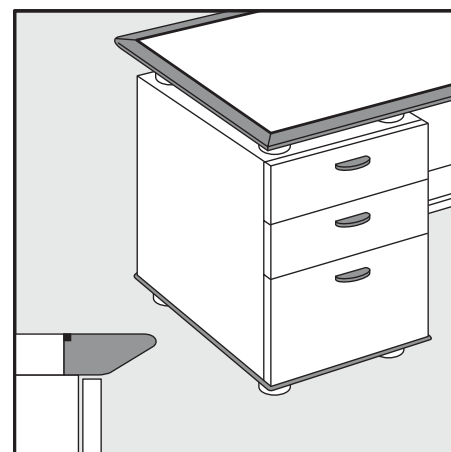
Choice of edges

Tops can be provided with different types of edges :

TYPE	EDGE
A	
B	
C	
D	
E	
F	
G	
J	
K	
L	
N	
R	
T	

Add to the beginning of product code the appropriate letter of the desired edge. Ex.: POT/WW-AL-8442-BL

Option - 2 tones with inlay

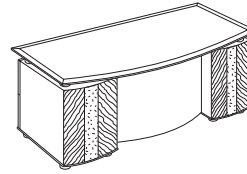


Style WW

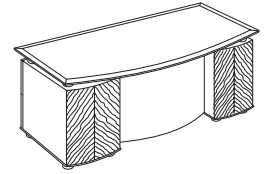
L'avant de la surface de travail, des caissons et le panneau de modestie en retrait sont arrondis. L'avant des caissons est fini d'un placage en chevron séparé ou non d'une bande de placage en loupe d'érable. Ajoutez au code le chiffre du style désiré. Ex.: PO _ /**WW2**-AL-8442-BL

WW style

The front of the work surface, the pedestals and the recessed modesty panel are bowed. The front of the pedestals is finished with chevron veneer separated or not by a band of veneer strip. Add to the product code the number of the desired style. Ex.: PO _ /**WW2**-AL-8442-BL

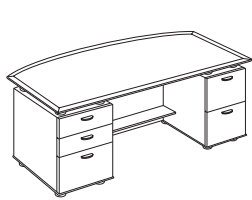


Style **WW1**



Style **WW2**

MODÈLE MODEL	DESCRIPTION DESCRIPTION	LARG. WIDTH	PROF. DEPTH	HAUT. HEIGHT	POIDS WEIGHT lbs - lbs	VOLUME VOLUME p ³ -ft ³	CODE CODE	PRIX PRICE
-----------------	----------------------------	----------------	----------------	-----------------	------------------------------	---	--------------	---------------

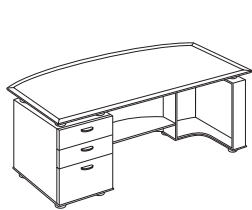


Bureau directeur
double caisson.

84"	36-42"	29"	475	68
78"	36-42"	29"	445	63
72"	36-42"	29"	415	59

PO _ /WW _ -AL-8442-BL	7340
PO _ /WW _ -AL-7842-BL	7050
PO _ /WW _ -AL-7242-BL	6770

*Double pedestal
executive desk.*

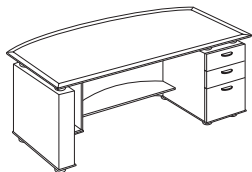


Bureau directeur avec
caisson tout usage
à gauche.

84"	36-42"	29"	415	68
78"	36-42"	29"	385	63
72"	36-42"	29"	355	59

PO _ /WW _ -AL-8442	6630
PO _ /WW _ -AL-7842	6350
PO _ /WW _ -AL-7242	6060

*Executive desk with
utility pedestal
on left.*

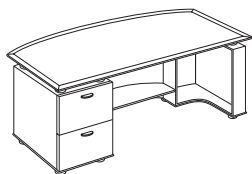


Bureau directeur avec
caisson tout usage
à droite.

84"	36-42"	29"	415	68
78"	36-42"	29"	385	63
72"	36-42"	29"	355	59

PO _ /WW _ -8442-AL	6630
PO _ /WW _ -7842-AL	6350
PO _ /WW _ -7242-AL	6060

*Executive desk with
utility pedestal
on right.*

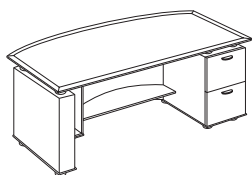


Bureau directeur avec
caisson filière
à gauche.

84"	36-42"	29"	410	68
78"	36-42"	29"	380	63
72"	36-42"	29"	350	59

PO _ /WW _ -BL-8442	6490
PO _ /WW _ -BL-7842	6200
PO _ /WW _ -BL-7242	5930

*Executive desk with
filing pedestal
on left.*



Bureau directeur avec
caisson filière
à droite.

84"	36-42"	29"	410	68
78"	36-42"	29"	380	63
72"	36-42"	29"	350	59

PO _ /WW _ -8442-BL	6490
PO _ /WW _ -7842-BL	6200
PO _ /WW _ -7242-BL	5930

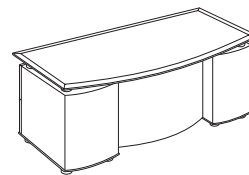
*Executive desk with
filing pedestal
on right.*

Style WW



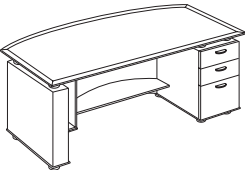

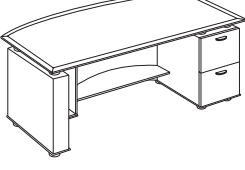
L'avant de la surface de travail, des caissons et le panneau de modestie en retrait sont arrondis.

WW style

The front of the work surface, the pedestals and the recessed modesty panel are bowed.



Style **WW**

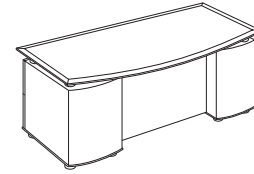
MODÈLE MODEL	DESCRIPTION DESCRIPTION	LARG. WIDTH	PROF. DEPTH	HAUT. HEIGHT	POIDS WEIGHT lbs -lbs	VOLUME VOLUME p ³ -ft ³	CODE CODE	PRIX PRICE
	Bureau directeur double caisson. <i>Double pedestal executive desk.</i>	84" 36-42"	29"	475	68	PO _ /WW-AL-8442-BL	6910	
		78" 36-42"	29"	445	63	PO _ /WW-AL-7842-BL	6630	
		72" 36-42"	29"	415	59	PO _ /WW-AL-7242-BL	6350	
	Bureau directeur avec caisson tout usage à gauche. <i>Executive desk with utility pedestal on left.</i>	84" 36-42"	29"	415	68	PO _ /WW-AL-8442	6200	
		78" 36-42"	29"	385	63	PO _ /WW-AL-7842	5930	
		72" 36-42"	29"	355	59	PO _ /WW-AL-7242	5640	
	Bureau directeur avec caisson tout usage à droite. <i>Executive desk with utility pedestal on right.</i>	84" 36-42"	29"	415	68	PO _ /WW-8442-AL	6200	
		78" 36-42"	29"	385	63	PO _ /WW-7842-AL	5930	
		72" 36-42"	29"	355	59	PO _ /WW-7242-AL	5640	
	Bureau directeur avec caisson filière à gauche. <i>Executive desk with filing pedestal on left.</i>	84" 36-42"	29"	410	68	PO _ /WW-BL-8442	6060	
		78" 36-42"	29"	380	63	PO _ /WW-BL-7842	5790	
		72" 36-42"	29"	350	59	PO _ /WW-BL-7242	5500	
	Bureau directeur avec caisson filière à droite. <i>Executive desk with filing pedestal on right.</i>	84" 36-42"	29"	410	68	PO _ /WW-8442-BL	6060	
		78" 36-42"	29"	380	63	PO _ /WW-7842-BL	5790	
		72" 36-42"	29"	350	59	PO _ /WW-7242-BL	5500	

Style W



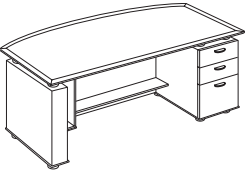

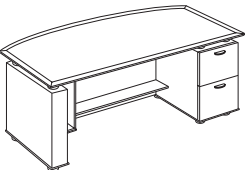
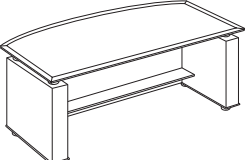
L'avant de la surface de travail et des caissons sont arrondis. Le panneau de modestie en retrait est droit.

W style

The front of the work surface and the pedestals are bowed. The recessed modesty panel is straight.



Style **W**

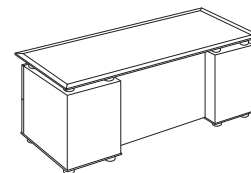
MODÈLE MODEL	DESCRIPTION DESCRIPTION	LARG. WIDTH	PROF. DEPTH	HAUT. HEIGHT	POIDS WEIGHT lbs -lbs	VOLUME VOLUME p ³ -ft ³	CODE CODE	PRIX PRICE
	Bureau directeur	84"	36-42"	29"	475	68	PO _ /W-AL-8442-BL	6490
	double caisson.	78"	36-42"	29"	445	63	PO _ /W-AL-7842-BL	6200
		72"	36-42"	29"	415	59	PO _ /W-AL-7242-BL	5930
	<i>Double pedestal executive desk.</i>							
	Bureau directeur avec	84"	36-42"	29"	415	68	PO _ /W-AL-8442	5790
	caisson tout usage	78"	36-42"	29"	385	63	PO _ /W-AL-7842	5500
	à gauche.	72"	36-42"	29"	355	59	PO _ /W-AL-7242	5230
	<i>Executive desk with utility pedestal on left.</i>							
	Bureau directeur avec	84"	36-42"	29"	415	68	PO _ /W-8442-AL	5790
	caisson tout usage	78"	36-42"	29"	385	63	PO _ /W-7842-AL	5500
	à droite.	72"	36-42"	29"	355	59	PO _ /W-7242-AL	5230
	<i>Executive desk with utility pedestal on right.</i>							
	Bureau directeur avec	84"	36-42"	29"	410	68	PO _ /W-BL-8442	5640
	caisson filière	78"	36-42"	29"	380	63	PO _ /W-BL-7842	5360
	à gauche.	72"	36-42"	29"	350	59	PO _ /W-BL-7242	5080
	<i>Executive desk with filing pedestal on left.</i>							
	Bureau directeur avec	84"	36-42"	29"	410	68	PO _ /W-8442-BL	5640
	caisson filière	78"	36-42"	29"	380	63	PO _ /W-7842-BL	5360
	à droite.	72"	36-42"	29"	350	59	PO _ /W-7242-BL	5080
	<i>Executive desk with filing pedestal on right.</i>							
	Cadre de bureau.	84"	36-42"	29"	330	68	PO _ /W-8442	4520
		78"	36-42"	29"	305	63	PO _ /W-7842	4240
		72"	36-42"	29"	275	59	PO _ /W-7242	3950
	<i>Desk shell.</i>							

Style PO



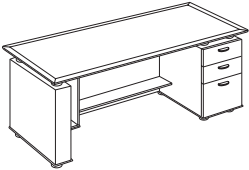

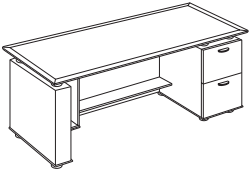
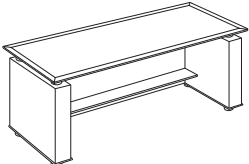
L'avant de la surface de travail, des caissons et le panneau de modestie en retrait sont droits.

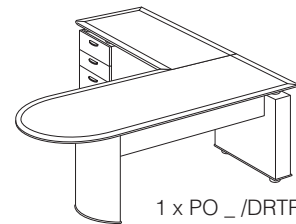
PO style

The front of the work surface, the pedestals and the recessed modesty panel are straight.

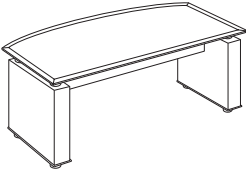
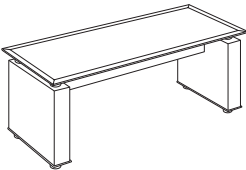
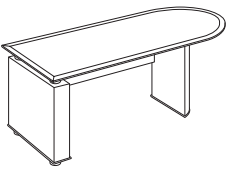
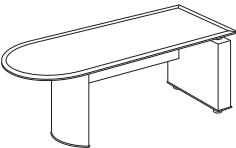

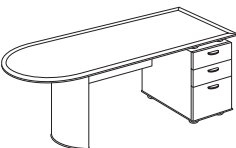


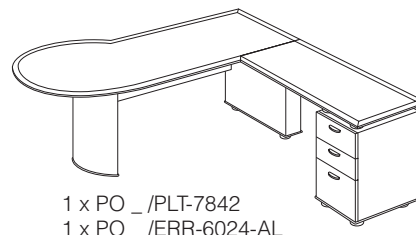
Style **PO**

MODÈLE MODEL	DESCRIPTION DESCRIPTION	LARG. WIDTH	PROF. DEPTH	HAUT. HEIGHT	POIDS WEIGHT lbs -lbs	VOLUME VOLUME p ³ -ft ³	CODE CODE	PRIX PRICE
	Bureau directeur double caisson. <i>Double pedestal executive desk.</i>	84"	36"	29"	470	59	PO _ /AL-8436-BL	5930
		78"	36"	29"	450	55	PO _ /AL-7836-BL	5640
		72"	36"	29"	430	51	PO _ /AL-7236-BL	5360
	Bureau directeur avec caisson tout usage à gauche. <i>Executive desk with utility pedestal on left.</i>	84"	36"	29"	400	59	PO _ /AL-8436	5230
		78"	36"	29"	380	55	PO _ /AL-7836	4940
		72"	36"	29"	360	51	PO _ /AL-7236	4650
	Bureau directeur avec caisson tout usage à droite. <i>Executive desk with utility pedestal on right.</i>	84"	36"	29"	400	59	PO _ /8436-AL	5230
		78"	36"	29"	380	55	PO _ /7836-AL	4940
		72"	36"	29"	360	51	PO _ /7236-AL	4650
	Bureau directeur avec caisson filière à gauche. <i>Executive desk with filing pedestal on left.</i>	84"	36"	29"	395	59	PO _ /BL-8436	5080
		78"	36"	29"	375	55	PO _ /BL-7836	4800
		72"	36"	29"	355	51	PO _ /BL-7236	4520
	Bureau directeur avec caisson filière à droite. <i>Executive desk with filing pedestal on right.</i>	84"	36"	29"	395	59	PO _ /8436-BL	5080
		78"	36"	29"	375	55	PO _ /7836-BL	4800
		72"	36"	29"	355	51	PO _ /7236-BL	4520
	Cadre de bureau. <i>Desk shell.</i>	84"	36"	29"	330	59	PO _ /8436	3950
		78"	36"	29"	310	55	PO _ /7836	3670
		72"	36"	29"	290	51	PO _ /7236	3390


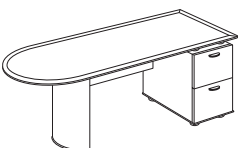
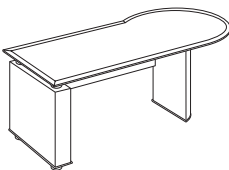
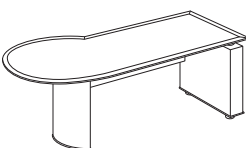

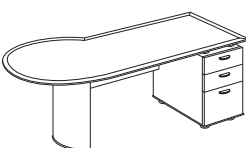


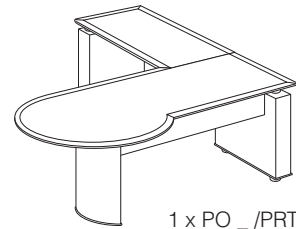
1 x PO _/DRTR-7836
1 x PO _/ERL-AL-6024

MODÈLE MODEL	DESCRIPTION DESCRIPTION	LARG. WIDTH	PROF. DEPTH	HAUT. HEIGHT	POIDS WEIGHT lbs -lbs	VOLUME VOLUME p ³ -ft ³	CODE CODE	PRIX PRICE
	Table de travail avec dessus arrondi. <i>Table desk with bow top.</i>	84" 36-42"	29"	280	68	PO _/W-TD-8442	4240	
		78" 36-42"	29"	270	63	PO _/W-TD-7842	3950	
		72" 36-42"	29"	250	59	PO _/W-TD-7242	3670	
	Table de travail avec dessus rectangulaire. <i>Table desk with rectangular top.</i>	84" 36"	29"	260	59	PO _/TD-8436	3670	
		78" 36"	29"	250	55	PO _/TD-7836	3390	
		72" 36"	29"	220	51	PO _/TD-7236	3110	
	Table de travail en "D" à droite avec piétement. <i>Right D-shaped work table with leg.</i>	84" 36"	29"	185	59	PO _/DRTR-8436	3950	
		78" 36"	29"	165	55	PO _/DRTR-7836	3020	
		72" 36"	29"	145	51	PO _/DRTR-7236	3670	
	Table de travail en "D" à gauche avec piétement. <i>Left D-shaped work table with leg.</i>	84" 36"	29"	185	59	PO _/DRTL-8436	3950	
		78" 36"	29"	165	55	PO _/DRTL-7836	3820	
		72" 36"	29"	145	51	PO _/DRTL-7236	3670	
	Table de travail en "D" à droite avec caisson tout usage. <i>Right D-shaped work table with utility pedestal.</i>	84" 36"	29"	265	59	PO _/DR-AL-8436	5080	
		78" 36"	29"	245	55	PO _/DR-AL-7836	4940	
		72" 36"	29"	223	51	PO _/DR-AL-7236	4800	
	Table de travail en "D" à gauche avec caisson tout usage. <i>Left D-shaped work table with utility pedestal.</i>	84" 36"	29"	265	59	PO _/DR-8436-AL	5080	
		78" 36"	29"	245	55	PO _/DR-7836-AL	4940	
		72" 36"	29"	223	51	PO _/DR-7236-AL	4800	




1 x PO _/PLT-7842
1 x PO _/ERR-6024-AL

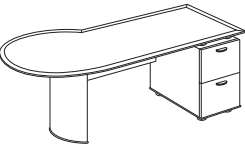
MODÈLE MODEL	DESCRIPTION DESCRIPTION	LARG. WIDTH	PROF. DEPTH	HAUT. HEIGHT	POIDS WEIGHT lbs -lbs	VOLUME VOLUME p ³ -ft ³	CODE CODE	PRIX PRICE
	Table de travail en "D" à droite avec caisson filière.	84"	36"	29"	265	59	PO _/DR-BL-8436	4940
		78"	36"	29"	245	55	PO _/DR-BL-7836	4800
		72"	36"	29"	223	51	PO _/DR-BL-7236	4650
<i>Right D-shaped work table with filing pedestal.</i>								
	Table de travail en "D" à gauche avec caisson filière.	84"	36"	29"	265	59	PO _/DR-8436-BL	4940
		78"	36"	29"	245	55	PO _/DR-7836-BL	4800
		72"	36"	29"	223	51	PO _/DR-7236-BL	4650
<i>Left D-shaped work table with filing pedestal.</i>								
	Table de travail en "P" à droite avec piétement.	84"	36-42"	29"	205	68	PO _/PRT-8442	4380
		78"	36-42"	29"	185	63	PO _/PRT-7842	4240
		72"	30-36"	29"	170	51	PO _/PRT-7236	4090
<i>Right P-shaped work table with leg.</i>								
	Table de travail en "P" à gauche avec piétement.	84"	36-42"	29"	205	68	PO _/PLT-8442	4380
		78"	36-42"	29"	185	63	PO _/PLT-7842	4240
		72"	30-36"	29"	170	51	PO _/PLT-7236	4090
<i>Left P-shaped work table with leg.</i>								
	Table de travail en "P" à droite avec caisson tout usage.	84"	36-42"	29"	275	68	PO _/PR-AL-8442	5500
		78"	36-42"	29"	255	63	PO _/PR-AL-7842	5360
		72"	30-36"	29"	235	51	PO _/PR-AL-7236	5230
<i>Right P-shaped work table with utility pedestal.</i>								
	Table de travail en "P" à gauche avec caisson tout usage.	84"	36-42"	29"	275	68	PO _/PL-8442-AL	5500
		78"	36-42"	29"	255	63	PO _/PL-7842-AL	5360
		72"	30-36"	29"	235	51	PO _/PL-7236-AL	5230
<i>Left P-shaped work table with utility pedestal.</i>								



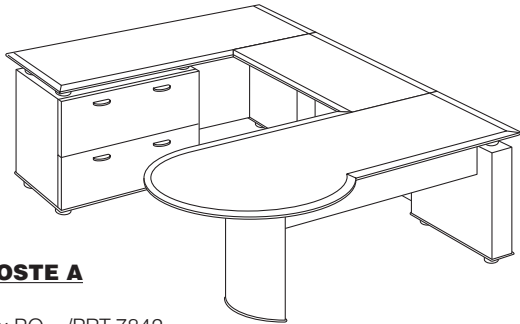
1 x PO _/PRT-7842
1 x PO _/ERL-6024

MODÈLE MODEL	DESCRIPTION DESCRIPTION	LARG. WIDTH	PROF. DEPTH	HAUT. HEIGHT	POIDS WEIGHT lbs - lbs	VOLUME VOLUME p ³ -ft ³	CODE CODE	PRIX PRICE
	Table de travail en "P"	84"	36-42"	29"	275	68	PO _/PR-BL-8442	5360
	à droite avec	78"	36-42"	29"	255	63	PO _/PR-BL-7842	5230
	caisson filière.	72"	30-36"	29"	235	51	PO _/PR-BL-7236	5080

*Right P-shaped work table
with filing pedestal.*

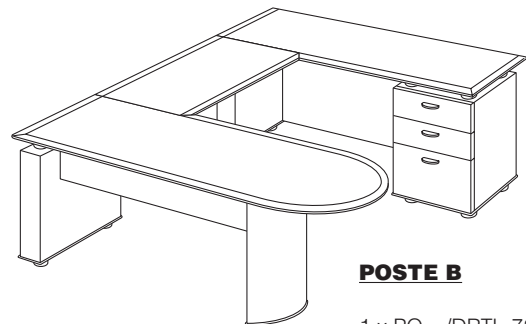
	Table de travail en "P"	84"	36-42"	29"	275	68	PO _/PL-8442-BL	5360
	à gauche avec	78"	36-42"	29"	255	63	PO _/PL-7842-BL	5230
	caisson filière.	72"	30-36"	29"	235	51	PO _/PL-7236-BL	5080

*Left P-shaped work table
with filing pedestal.*



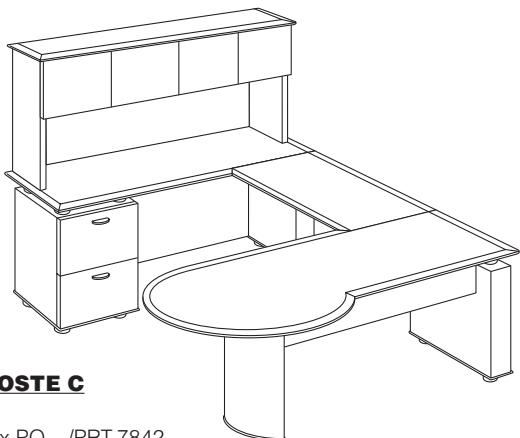
POSTE A

1 x PO _/PRT-7842
1 x PO _/JTE-4824
1 x PO _/FL-7224



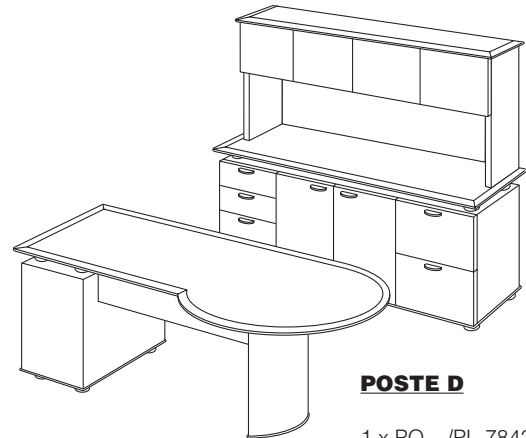
POSTE B

1 x PO _/DRTL-7236
1 x PO _/JTE-4824
1 x PO _/7224-AL



POSTE C

1 x PO _/PRT-7842
1 x PO _/JT-4824
1 x PO _/BL-7224
1 x PO _/OCH-4372



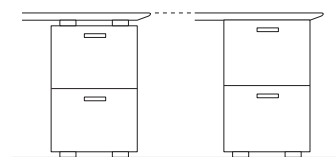
POSTE D

1 x PO _/PL-7842-AL
1 x PO _/AL-HL-7224-BL
1 x PO _/OCH-4372

Les caissons, les classeurs latéraux et les armoires sont munis d'une serrure. Pour commander un meuble avec le dessus non-flottant optionnel, ajoutez la lettre **X** au code du meuble. Ex.: PO _ /**X**-AL-7224-BL

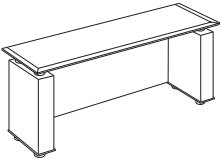


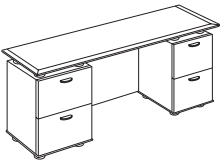


Les dimensions indiquées sont les dimensions du bâti des meubles.

All pedestals, lateral files and cabinets are equipped with a lock. To order a furniture with a non-floating top, add the letter **X** to the product code. Ex.: PO _ /**X**-AL-7224-BL
All indicated dimensions are the frame dimensions.



STANDARD

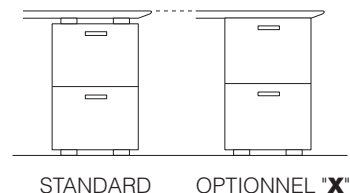
OPTIONNEL "X"

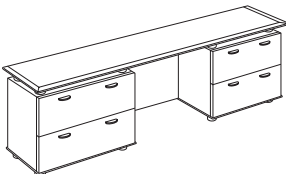
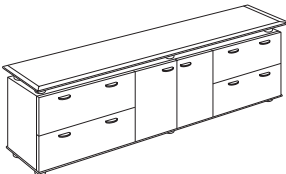
MODÈLE MODEL	DESCRIPTION DESCRIPTION	LARG. WIDTH	PROF. DEPTH	HAUT. HEIGHT	POIDS WEIGHT lbs -lbs	VOLUME VOLUME p ³ -ft ³	CODE CODE	PRIX PRICE
	Cadre de bahut. <i>Credenza shell.</i>	72"	20"	29"	175	30	PO _ /7220	2830
		72"	24"	29"	185	35	PO _ /7224	2970
	Bahut avec 2 caissons et 1 armoire. <i>Credenza with 2 pedestals and 1 storage cabinet.</i>	72"	20"	29"	375	30	PO _ /AL-HL-7220-BL	6200
		72"	24"	29"	400	35	PO _ /AL-HL-7224-BL	6490
	Bahut double caisson. <i>Double pedestal credenza.</i>	72"	20"	29"	300	30	PO _ /AL-7220-BL	4940
		72"	24"	29"	325	35	PO _ /AL-7224-BL	5230
	Bahut double caisson. <i>Double pedestal credenza.</i>	72"	20"	29"	300	30	PO _ /BL-7220-BL	4800
		72"	24"	29"	325	35	PO _ /BL-7224-BL	5080
	Bahut avec 1 caisson tout usage à gauche. Pour caisson à droite (PO _ /7224- AL) <i>Credenza with 1 utility pedestal on left. For right pedestal (PO _ /7224-AL)</i>	72"	20"	29"	230	30	PO _ /AL-7220	3950
		72"	24"	29"	255	35	PO _ /AL-7224	4240
	Bahut avec 1 caisson filière à gauche. Pour caisson à droite (PO _ /7224- BL) <i>Credenza with 1 filing pedestal on left. For right pedestal (PO _ /7224-BL)</i>	72"	20"	29"	230	30	PO _ /BL-7220	3880
		72"	24"	29"	255	35	PO _ /BL-7224	4170

Les caissons, les classeurs latéraux et les armoires sont munis d'une serrure. Pour commander un meuble avec le dessus non-flottant optionnel, ajoutez la lettre **X** au code du meuble. Ex.: PO _ /**X**-F-6024-F

Les dimensions indiquées sont les dimensions du bâti des meubles.

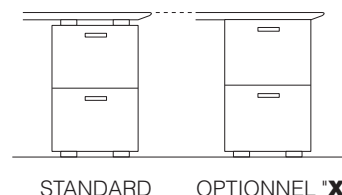
All pedestals, lateral files and cabinets are equipped with a lock. To order a furniture with a non-floating top, add the letter **X** to the product code. Ex.: PO _ /**X**-F-6024-F
All indicated dimensions are the frame dimensions.



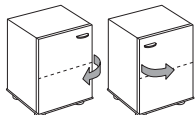
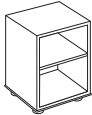

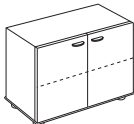
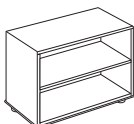


MODÈLE MODEL	DESCRIPTION DESCRIPTION	LARG. WIDTH	PROF. DEPTH	HAUT. HEIGHT	POIDS WEIGHT lbs - lbs	VOLUME VOLUME p ³ -ft ³	CODE CODE	PRIX PRICE
	Bahut avec 2 classeurs latéraux.	60"	20"	29"	285	25	PO _ /F-6020-F	4940
		72"	20"	29"	310	30	PO _ /FL-7220-FL	5360
	<i>Credenza with 2 lateral files.</i>	60"	24"	29"	325	30	PO _ /F-6024-F	5360
		72"	24"	29"	350	35	PO _ /FL-7224-FL	5790
	Bahut avec 2 armoires.	60"	20"	29"	240	25	PO _ /H-6020-H	4090
		72"	20"	29"	265	30	PO _ /HL-7220-HL	4520
	<i>Credenza with 2 storage cabinets.</i>	60"	24"	29"	280	30	PO _ /H-6024-H	4520
		72"	24"	29"	305	35	PO _ /HL-7224-HL	4940
	Bahut avec 1 classeur latéral et 1 armoire.	60"	20"	29"	265	25	PO _ /F-6020-H	4520
		72"	20"	29"	285	30	PO _ /FL-7220-HL	4940
	<i>Credenza with 1 lateral file and 1 storage cabinet.</i>	60"	24"	29"	300	30	PO _ /F-6024-H	4940
		72"	24"	29"	325	35	PO _ /FL-7224-HL	5360
	Bahut avec 2 classeurs latéraux.	90"	20"	29"	280	37	PO _ /F-9020-F	5790
		108"	20"	29"	305	44	PO _ /FL-10820-FL	6350
	<i>Credenza with 2 lateral files.</i>	90"	24"	29"	320	44	PO _ /F-9024-F	6350
		108"	24"	29"	345	52	PO _ /FL-10824-FL	6910
	Bahut avec 1 classeur latéral et 1 armoire.	90"	20"	29"	260	37	PO _ /F-9020-H	5360
		108"	20"	29"	285	44	PO _ /FL-10820-HL	5930
	<i>Credenza with 1 lateral file and 1 storage cabinet.</i>	90"	24"	29"	300	44	PO _ /F-9024-H	5930
		108"	24"	29"	325	52	PO _ /FL-10824-HL	6490
	Bahut avec 2 classeurs latéraux et 1 armoire.	90"	20"	29"	400	37	PO _ /F-H-9020-F	6770
		108"	20"	29"	440	44	PO _ /FL-HL-10820-FL	7350
	<i>Credenza with 2 lateral files and 1 storage cabinet.</i>	90"	24"	29"	460	44	PO _ /F-H-9024-F	7350
		108"	24"	29"	500	52	PO _ /FL-HL-10824-FL	7910

Les caissons, les classeurs latéraux et les armoires sont munis d'une serrure. Les modules de rangement sans dessus sont utilisés pour composer les bahuts. Pour commander un meuble avec le dessus non-flottant optionnel, ajoutez la lettre **X** au code du meuble. Ex.: PO _/X-AL-24

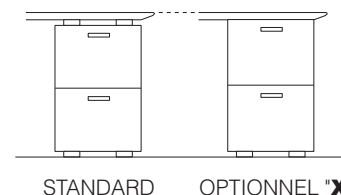
All pedestals, lateral files and cabinets are equipped with a lock. The storage units without top are used to build credenzas. To order a furniture with a non-floating top, add the letter **X** to the product code. Ex.: PO _/X-AL-24




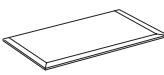
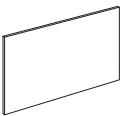



MODÈLE MODEL	DESCRIPTION DESCRIPTION	LARG. WIDTH	PROF. DEPTH	HAUT. HEIGHT	POIDS WEIGHT lbs - lbs	VOLUME VOLUME p ³ -ft ³	CODE CODE	PRIX PRICE
	Caisson tout usage	18 ¹ / ₂ "	20"	27"	90	8	PO/AL-20	1690
	sans dessus.	18 ¹ / ₂ "	24"	27"	95	9	PO/AL-24	1830
	<i>Utility pedestal without top.</i>							
	Caisson filière	18 ¹ / ₂ "	20"	27"	100	8	PO/BL-20	1550
	sans dessus.	18 ¹ / ₂ "	24"	27"	105	9	PO/BL-24	1690
	<i>Filing pedestal without top.</i>							
 HSLL HSLR	Caisson gauche avec porte	18 ¹ / ₂ "	20"	27"	90	8	PO/HSLL-20	1120
	sans dessus. 1 tablette réglable. Pour caisson droit (PO/HSLR-20).	18 ¹ / ₂ "	24"	27"	95	9	PO/HSLL-24	1200
	<i>Left closed pedestal without top. 1 adjustable shelf. For right pedestal (PO/HSLR-20).</i>							
	Caisson ouvert	18 ¹ / ₂ "	20"	27"	90	8	PO/OS-20	990
	sans dessus. 1 tablette réglable.	18 ¹ / ₂ "	24"	27"	95	9	PO/OS-24	1060
	<i>Open pedestal without top. 1 adjustable shelf.</i>							
	Classeur latéral	30"	20"	27"	140	12	PO/F-20	1830
	sans dessus.	36"	20"	27"	150	14	PO/FL-20	1970
	<i>Lateral file without top.</i>	30"	24"	27"	150	14	PO/F-24	1970
		36"	24"	27"	160	16	PO/FL-24	2110
	Armoire fermée	30"	20"	27"	110	12	PO/H-20	1410
	sans dessus. 1 tablette réglable.	36"	20"	27"	115	14	PO/HL-20	1550
	<i>Closed bookcase without top. 1 adjustable shelf.</i>	30"	24"	27"	120	14	PO/H-24	1550
		36"	24"	27"	125	16	PO/HL-24	1690
	Armoire ouverte	30"	20"	27"	95	12	PO/O-20	1120
	sans dessus. 1 tablette réglable.	36"	20"	27"	100	14	PO/OL-20	1270
	<i>Open bookcase without top. 1 adjustable shelf.</i>	30"	24"	27"	105	14	PO/O-24	1270
		36"	24"	27"	110	16	PO/OL-24	1410

Les caissons, les classeurs latéraux et les armoires sont munis d'une serrure. Pour commander un meuble avec le dessus non-flottant optionnel, ajoutez la lettre **X** au code du meuble. Ex.: PO _ /**X**-FTL-24
 Les dimensions indiquées sont les dimensions du bâti des meubles.


All pedestals, lateral files and cabinets are equipped with a lock. To order a furniture with a non-floating top, add the letter X to the product code. Ex.: PO _ /**X**-FTL-24
 All indicated dimensions are the furniture frame dimensions.



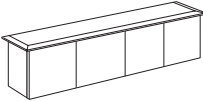
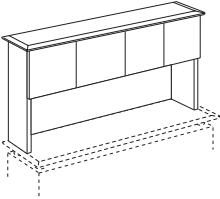
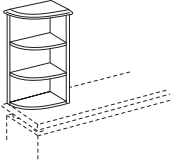
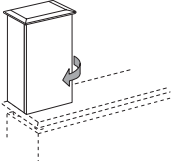
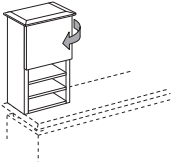
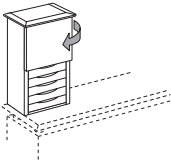
MODÈLE MODEL	DESCRIPTION DESCRIPTION	LARG. WIDTH	PROF. DEPTH	HAUT. HEIGHT	POIDS WEIGHT lbs -lbs	VOLUME VOLUME p ³ -ft ³	CODE CODE	PRIX PRICE
	Classeur latéral autoportant.	30"	20"	29"	175	13	PO _ /FT-20	2530
	Dessus inclus.	36"	20"	29"	190	15	PO _ /FTL-20	2670
		30"	24"	29"	195	15	PO _ /FT-24	2670
		36"	24"	29"	215	18	PO _ /FTL-24	2830
<i>Freestanding lateral file. Top included.</i>								
	Armoire fermée autoportante.	30"	20"	29"	145	13	PO _ /HT-20	1970
	1 tablette réglable.	36"	20"	29"	155	15	PO _ /HTL-20	2110
	Dessus inclus.	30"	24"	29"	165	15	PO _ /HT-24	2110
		36"	24"	29"	180	18	PO _ /HTL-24	2260
<i>Freestanding closed bookcase. 1 adjustable shelf. Top included.</i>								
	Armoire ouverte autoportante.	30"	20"	29"	130	13	PO _ /OT-20	1690
	1 tablette réglable.	36"	20"	29"	140	15	PO _ /OTL-20	1830
	Dessus inclus.	30"	24"	29"	150	15	PO _ /OT-24	1830
		36"	24"	29"	165	18	PO _ /OTL-24	1970
<i>Freestanding open bookcase. 1 adjustable shelf. Top included.</i>								
	Dessus pour composer un bahut.	XX	36"				PO _ /TOP- _ _ 36	290
		XX	30"				PO _ /TOP- _ _ 30	260
	Prix au pied linéaire.	XX	24"				PO _ /TOP- _ _ 24	230
		XX	20"				PO _ /TOP- _ _ 20	210
		XX	15"				PO _ /TOP- _ _ 15	190
<i>Top to build a credenza. Price per linear foot.</i>								
		Pour dessus arrondi, ajoutez \$ 90 par pied linéaire. For bow top, add \$ 90 per linear foot.						
	Panneau de modestie pour composer un bahut.	72"		24"	45		PO /MP-72	760
		60"		24"	40		PO /MP-60	700
		48"		24"	35		PO /MP-48	650
		42"		24"	30		PO /MP-42	580
		36"		24"	25		PO /MP-36	510
		30"		24"	20		PO /MP-30	480
<i>Modesty panel to build a credenza.</i>								
	Piétement pour composer un bahut.	4"	20"	28"			PO /LEG-20	560
		4"	24"	28"			PO /LEG-24	700
<i>Leg to build a credenza.</i>								

Les unités de 32" et de 55" de hauteur ont 1 tablette de plus qu'indiqué dans la description.
 Les huches peuvent être munies d'une serrure en option.
 Les dimensions indiquées sont les dimensions du bâti des meubles.

*The 32" and 55" high units are equipped with one more shelf than indicated in the description.
 An optional lock is available for the upper and overhead cabinets.
 All indicated dimensions are the furniture frame dimensions.*

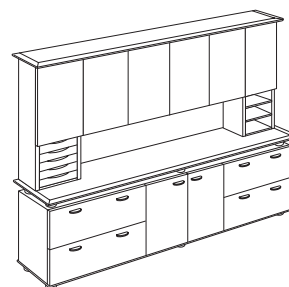


1 x PO _ /FL-10824-HL
 1 x PO _ /WCH-2072
 2 x PO _ /COL

MODÈLE MODEL	DESCRIPTION DESCRIPTION	LARG. WIDTH	PROF. DEPTH	HAUT. HEIGHT	POIDS WEIGHT lbs - lbs	VOLUME VOLUME p ³ -ft ³	CODE CODE	PRIX PRICE
	Huche murale	72"	15"	20"	120	16	PO _ /WCH-2072	2260
	avec portes à charnières.	54"	15"	20"	100	14	PO _ /WCH-2054	1970
	Attaches murales incluses.	48"	15"	20"	80	11	PO _ /WCH-2048	1690
	Vérifier le type de structure murale.	36"	15"	20"	60	8	PO _ /WCH-2036	1410
	<i>Wall mounted overhead cabinet with hinged doors.</i>	72"	15"	32"	150	25	PO _ /WCH-3072	2410
		54"	15"	32"	125	21	PO _ /WCH-3054	2110
		48"	15"	32"	100	17	PO _ /WCH-3048	1830
	<i>Wall attachment included. Please verify the wall structure.</i>	36"	15"	32"	75	13	PO _ /WCH-3036	1550
	Huche autoportante	84"	15"	43"	205	38	PO _ /OCH-4384	3390
	avec portes à charnières.	72"	15"	43"	190	35	PO _ /OCH-4372	3250
		60"	15"	43"	175	33	PO _ /OCH-4360	3110
		84"	15"	55"	230	48	PO _ /OCH-5584	3530
	<i>Freestanding overhead cabinet with hinged doors.</i>	72"	15"	55"	215	45	PO _ /OCH-5572	3390
		60"	15"	55"	150	42	PO _ /OCH-5560	3250
	Bibliothèque de coin gauche.	18"	15"	43"	30	8	PO _ /COL	1830
	2 tablettes réglables.	18"	15"	55"	40	11	PO _ /COLH	1970
	Pour bibliothèque droite (PO _ / COR ou PO _ / CORH)							
	<i>Left open corner bookcase. 2 adjustable shelves. For right bookcase (PO _ /COR or PO _ /CORH)</i>							
	Module d'armoire gauche.	18"	15"	43"	45	8	PO _ /SDL-18	1550
	2 tablettes réglables.	18"	15"	55"	50	11	PO _ /SDLH-18	1690
	Pour armoire droite (PO _ / SDR-18 ou PO _ / SDRH-18)							
	<i>Closed end left cabinet. 2 adjustable shelves. For right cabinet (PO _ /SDR-18 or PO _ /SDRH-18)</i>							
	Module d'armoire gauche.	18"	15"	43"	45	8	PO _ /SSL-18	1690
	3 tablettes réglables et 1 fixe.	18"	15"	55"	50	11	PO _ /SSLH-18	1830
	Pour armoire de droite (PO _ / SSR-18 ou PO _ / SSRH-18)							
	<i>Closed end left cabinet. 3 adjustable shelves and 1 fixed shelf. For right cabinet (PO _ /SSR-18 or PO _ /SSRH-18)</i>							
	Module d'armoire gauche.	18"	15"	43"	45	8	PO _ /STL-18	2530
	1 tablette réglable, 1 fixe et 5 tiroirs à lettres.	18"	15"	55"	50	11	PO _ /STLH-18	2670
	Pour armoire de droite (PO _ / STR-18 ou PO _ / STRH-18)							
	<i>Closed end left cabinet. 1 adjustable shelf, 1 fixed shelf and 5 letter drawers. For right cabinet (PO _ /STR-18 or PO _ /STRH-18)</i>							

Les unités de 55" et de 84" de hauteur ont 1 tablette de plus qu'indiqué dans la description.
 Les modules d'armoire peuvent être munis d'une serrure en option.
 Les dimensions indiquées sont les dimensions du bâti des meubles.

*The 55" and 84" high units are equipped with one more shelf than indicated in the description.
 An optional lock is available for the closed end cabinets.
 All indicated dimensions are the furniture frame dimensions.*



1 x PO _ /FL-HL-10824-FL
 1 x PO _ /WCH-3072
 1 x PO _ /STLH-18
 1 x PO _ /SSRH-18

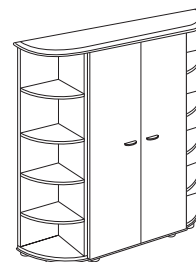
MODÈLE MODEL	DESCRIPTION DESCRIPTION	LARG. WIDTH	PROF. DEPTH	HAUT. HEIGHT	POIDS WEIGHT lbs - lbs	VOLUME VOLUME p ³ -ft ³	CODE CODE	PRIX PRICE			
	Bibliothèque de bout. 2 tablettes réglables.	18"	15"	43"	40	9	PO _ /SO-1815	1120			
				43"	45	11	PO _ /SO-1820	1270			
	<i>Open bookcase. 2 adjustable shelves.</i>	30"	15"	43"	50	13	PO _ /SO-1824	1410			
				43"	65	14	PO _ /SO-3015	1410			
				43"	70	18	PO _ /SO-3020	1550			
				43"	75	22	PO _ /SO-3024	1690			
				43"	80	16	PO _ /SO-3615	1550			
				43"	85	22	PO _ /SO-3620	1690			
			18"	15"	55"	50	11	PO _ /SOH-1815	1270		
					55"	55	14	PO _ /SOH-1820	1410		
55"					60	17	PO _ /SOH-1824	1550			
30"					55"	80	18	PO _ /SOH-3015	1550		
					55"	85	23	PO _ /SOH-3020	1690		
36"					55"	90	27	PO _ /SOH-3024	1830		
					55"	95	21	PO _ /SOH-3615	1690		
					55"	100	27	PO _ /SOH-3620	1830		
	55"	105	32	PO _ /SOH-3624	1970						
	Module d'armoire. 2 tablettes réglables.	30"	15"	43"	75	14	PO _ /SD-3015	1830			
				43"	80	18	PO _ /SD-3020	1970			
				43"	85	22	PO _ /SD-3024	2110			
	<i>Closed cabinet. 2 adjustable shelves.</i>	36"	15"	43"	85	16	PO _ /SD-3615	1970			
				43"	90	22	PO _ /SD-3620	2110			
				43"	95	26	PO _ /SD-3624	2260			
		30"	15"	55"	95	18	PO _ /SDH-3015	1970			
				55"	100	23	PO _ /SDH-3020	2110			
				55"	105	27	PO _ /SDH-3024	2260			
				36"	55"	105	21	PO _ /SDH-3615	2110		
					55"	110	27	PO _ /SDH-3620	2260		
				55"	115	32	PO _ /SDH-3624	2410			
	Étagère de coin gauche pleine hauteur.	20"	20"	72"	60	21	PO _ /CEL-20	2670			
				72"	70	29	PO _ /CEL-24	2970			
	<i>Full hight left open corner bookcase. 4 adjustable shelves. For right bookcase (PO _ /CERH-20)</i>	20"	20"	84"	80	24	PO _ /CELH-20	2830			
				84"	90	34	PO _ /CELH-24	3110			
				Étagère de coin gauche. 1 tablette réglable. Pour étagère de droite (PO _ /COR-20)	20"	20"	29"	30	9	PO _ /COL-20	2110
							29"	40	12	PO _ /COL-24	2260
<i>Left open corner bookcase. 1 adjustable shelf. For right bookcase (PO _ /COR-20)</i>	20"	20"	29"	30	9	PO _ /COL-20	2110				
			29"	40	12	PO _ /COL-24	2260				

Pour commander une étagère de coin avec le dessus non-flottant optionnel, ajoutez la lettre **X** au code du meuble. Ex.: PO _ /X-COL-20

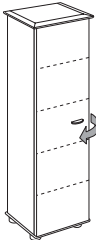
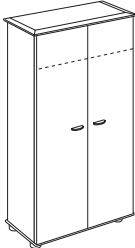
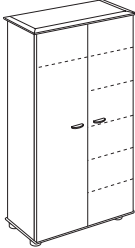
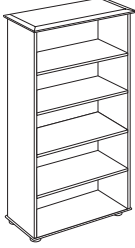
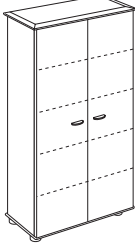
To order an open corner bookcase with a non-floating top, add the letter **X** to the product code. Ex.: PO _ /X-COL-20

Les unités de 84" de hauteur ont 1 tablette de plus qu'indiqué dans la description .
 Les armoires peuvent être munies d'une serrure en option.
 Les dimensions indiquées sont les dimensions du bâti des meubles.

*The 84" high units are equipped with one more shelf than indicated in the description.
 An optional lock is available for the cabinets.
 All indicated dimensions are the furniture frame dimensions.*

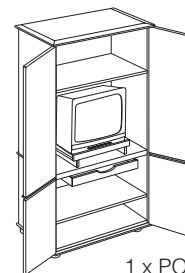


1 x PO _/8L-20
 1 x PO _/CEL-20
 1 x PO _/CER-20

MODÈLE MODEL	DESCRIPTION DESCRIPTION	LARG. WIDTH	PROF. DEPTH	HAUT. HEIGHT	POIDS WEIGHT lbs - lbs	VOLUME VOLUME p ³ -ft ³	CODE CODE	PRIX PRICE
	Demi-armoire fermée. 4 tablettes réglables.	18 1/2"	20"	72"	140	19	PO _/HBL-20	2530
	Pour armoire droite (PO _/HBR-20)	18 1/2"	20"	72"	160	22	PO _/HBL-24	2830
	<i>Closed half-bookcase. 4 adjustable shelves. For right half-bookcase (PO _/HBR-20)</i>	18 1/2"	20"	84"	160	22	PO _/HBLH-20	2830
		18 1/2"	20"	84"	180	26	PO _/HBLH-24	3110
	Penderie. 1 tablette fixe et barre à cintre.	30"	20"	72"	250	32	PO _/1-20	3110
		36"	20"	72"	270	38	PO _/1L-20	3250
		30"	24"	72"	265	38	PO _/1-24	3510
		36"	24"	72"	285	44	PO _/1L-24	3670
		<i>Bookcase-wardrobe. 1 fixed shelf and coat rack.</i>	30"	20"	84"	265	37	PO _/1H-20
	36"		20"	84"	285	44	PO _/1LH-20	3670
	Armoire-penderie. 4 tablettes réglables, 1 tablette fixe et barre à cintre.	30"	20"	72"	260	32	PO _/2-20	3250
		36"	20"	72"	280	38	PO _/2L-20	3390
		30"	24"	72"	290	38	PO _/2-24	3670
		36"	24"	72"	310	44	PO _/2L-24	3820
		<i>Bookcase-wardrobe. 4 adjustable shelves, 1 fixed shelf and coat rack.</i>	30"	20"	84"	290	37	PO _/2H-20
	36"		20"	84"	310	44	PO _/2LH-20	3820
	Armoire ouverte. 4 tablettes réglables.	30"	20"	72"	210	32	PO _/7-20	2410
		36"	20"	72"	225	38	PO _/7L-20	2530
		30"	24"	72"	260	38	PO _/7-24	2830
		36"	24"	72"	275	44	PO _/7L-24	2970
		<i>Open bookcase. 4 adjustable shelves.</i>	30"	20"	84"	255	37	PO _/7H-20
	36"		20"	84"	265	44	PO _/7LH-20	2970
	Armoire fermée. 4 tablettes réglables.	30"	20"	72"	260	32	PO _/8-20	3390
		36"	20"	72"	280	38	PO _/8L-20	3530
		30"	24"	72"	290	38	PO _/8-24	3820
		36"	24"	72"	310	44	PO _/8L-24	3950
		<i>Closed bookcase. 4 adjustable shelves.</i>	30"	20"	84"	290	37	PO _/8H-20
	36"		20"	84"	310	44	PO _/8LH-20	3950
	30"	24"	84"	305	44	PO _/8H-24	4240	
	36"	24"	84"	320	52	PO _/8LH-24	4380	

Les unités de 84" de hauteur ont 1 tablette de plus qu'indiqué dans la description .
 Les armoires peuvent être munies d'une serrure en option.
 Les dimensions indiquées sont les dimensions du bâti des meubles.

*The 84" high units are equipped with one more shelf than indicated in the description.
 An optional lock is available for the cabinets.
 All indicated dimensions are the furniture frame dimensions.*



1 x PO _ /23TVL

MODÈLE MODEL	DESCRIPTION DESCRIPTION	LARG. WIDTH	PROF. DEPTH	HAUT. HEIGHT	POIDS WEIGHT lbs -lbs	VOLUME VOLUME p ³ -ft ³	CODE CODE	PRIX PRICE	
	Armoire ouverte-classeur latéral. 2 tablettes réglables et 2 tiroirs filière.	30" 36"	20" 20"	72" 72"	250 270	32 38	PO _ /12-20 PO _ /12L-20	3530 3670	
		30" 36"	24" 24"	72" 72"	280 300	38 44	PO _ /12-24 PO _ /12L-24	3950 4090	
	<i>Open bookcase-lateral file. 2 adjustable shelves and 2 file drawers.</i>	30" 36"	20" 20"	84" 84"	280 300	37 44	PO _ /12H-20 PO _ /12LH-20	3950 4090	
		30" 36"	24" 24"	84" 84"	295 310	44 52	PO _ /12H-24 PO _ /12LH-24	4380 4520	
		Armoire fermée-classeur latéral. 2 tablettes réglables et 2 tiroirs filière.	30" 36"	20" 20"	72" 72"	275 295	32 38	PO _ /13-20 PO _ /13L-20	4090 4240
			30" 36"	24" 24"	72" 72"	305 325	38 44	PO _ /13-24 PO _ /13L-24	4520 4650
<i>Closed bookcase-lateral file. 2 adjustable shelves and 2 file drawers.</i>		30" 36"	20" 20"	84" 84"	305 325	37 44	PO _ /13H-20 PO _ /13LH-20	4520 4650	
		30" 36"	24" 24"	84" 84"	320 335	44 52	PO _ /13H-24 PO _ /13LH-24	4940 5080	
		Armoire ouverte-armoire fermée. 3 tablettes réglables.	30" 36"	20" 20"	72" 72"	240 260	32 38	PO _ /22-20 PO _ /22L-20	2830 2970
			30" 36"	24" 24"	72" 72"	270 290	38 44	PO _ /22-24 PO _ /22L-24	3250 3390
	<i>Open bookcase-closed bookcase. 3 adjustable shelves.</i>	30" 36"	20" 20"	84" 84"	270 290	37 44	PO _ /22H-20 PO _ /22LH-20	3250 3390	
		30" 36"	24" 24"	84" 84"	285 300	44 52	PO _ /22H-24 PO _ /22LH-24	3670 3820	
		Armoire fermée double. 3 tablettes réglables.	30" 36"	20" 20"	72" 72"	240 260	32 38	PO _ /23-20 PO _ /23L-20	3390 3530
			30" 36"	24" 24"	72" 72"	270 290	38 44	PO _ /23-24 PO _ /23L-24	3820 3950
<i>Double closed bookcase. 3 adjustable shelves.</i>		30" 36"	20" 20"	84" 84"	270 290	37 44	PO _ /23H-20 PO _ /23LH-20	3820 3950	
		30" 36"	24" 24"	84" 84"	285 300	44 52	PO _ /23H-24 PO _ /23LH-24	4240 4380	
		Armoire audiovisuelle. 2 tablettes réglables, 1 tablette coulissante avec carrousel pour téléviseur et 1 tiroir pour cassettes VCR.	30" 36"	24" 24"	72" 72"	300 315	36 42	PO _ /23TV PO _ /23TVL	5500 5640
			30" 36"	24" 24"	84" 84"	315 330	42 49	PO _ /23TVH PO _ /23TVLH	5930 6060
	<i>Audio-video cabinet. 2 adjustable shelves, 1 sliding shelf with revolving tray for television and VCR cassette drawer.</i>								

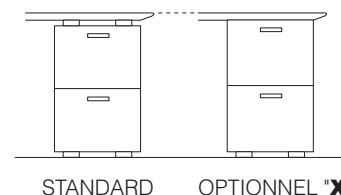
Les dimensions indiquées pour la table de téléphone et la table d'imprimante sont les dimensions du bâti.

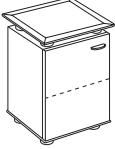
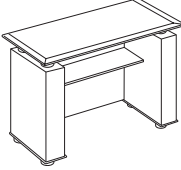
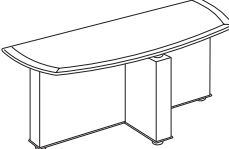


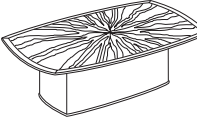
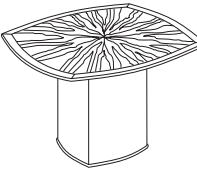
* Pour commander un meuble avec le dessus non-flottant optionnel, ajoutez la lettre **X** au code du meuble.

Ex.: PO _/X-TSC-1820

The indicated dimensions for the telephone table and the printer table are the frame dimensions.

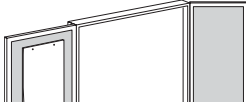
* To order a furniture with a non-floating top, add the letter **X** to the product code. Ex.: PO _/X-TSC-1820



MODÈLE MODEL	DESCRIPTION DESCRIPTION	LARG. WIDTH	PROF. DEPTH	HAUT. HEIGHT	POIDS WEIGHT lbs -lbs	VOLUME VOLUME p ³ -ft ³	CODE CODE	PRIX PRICE
	* Table de téléphone. 1 tablette réglable. <i>Telephone table. 1 adjustable shelf.</i>	18 1/2"	20"	29"	60	9	PO _/TSC-1820	1690
	* Table d'imprimante. <i>Printer table.</i>	36" 42"	24" 24"	29" 29"	125 140	18 21	PO _/VDT-3624 PO _/VDT-4224	1690 1960
	* Console. <i>Console.</i>	60" 72"	20" 20"	29" 29"	160 180	24 29	PO _/CN-6020 PO _/CN-7220	3190 3740
	Table de bout avec placage en "Sunburst". <i>End table with "Sunburst" veneer.</i>	24" 24"	24" 24"	16" 20"	60 65	7 9	PO _/ET-2424-16 PO _/ET-2424-20	1830 1960
	Table de coin avec placage en "Sunburst". <i>Corner table with "Sunburst" veneer.</i>	30" 30"	30" 30"	16" 20"	70 75	11 14	PO _/CT-3030-16 PO _/CT-3030-20	2050 2180
	Table à café avec placage en "Sunburst". <i>Coffee table with "Sunburst" veneer.</i>	48" 48"	24" 24"	16" 20"	80 90	14 17	PO _/CT-4824-16 PO _/CT-4824-20	2350 2440
	Table de conférence avec placage en "Sunburst". <i>Conference table with "Sunburst" veneer.</i>	36" 42" 48" 60"	36" 42" 48" 60"	29" 29" 29" 29"	100 110 120 160	14 16 18 28	PO _/WT-36 PO _/WT-42 PO _/WT-48 PO _/WT-60	3000 3270 3660 4710

L'unité tableau-marqueur est disponible en différents finis et peut être équipée de plusieurs options.

The markerboard unit is available in different finishes and can be supplied with several options.

MODÈLE MODEL	DESCRIPTION DESCRIPTION	LARG. WIDTH	PROF. DEPTH	HAUT. HEIGHT	POIDS WEIGHT lbs -lbs	VOLUME VOLUME p ³ -ft ³	CODE CODE	PRIX PRICE
	Unité tableau-marqueur.	36"	4"	36"	75	4	PO/VB-RL-3636	1310
	Babillard en liège sur	48"	4"	48"	130	7	PO/VB-RL-4848	1630
	chaque porte et tableau	60"	4"	48"	150	9	PO/VB-RL-6048	2260
	magnétique.	72"	4"	48"	180	11	PO/VB-RL-7248	2550
	Chants droits (RL).							

*Markerboard unit.
Cork tackboard on each door
and magnetic markerboard.
Straight edges (**RL**).*

Unité tableau-marqueur.	36"	4"	36"	75	4	PO _ /VB-SE-3636	1580
Babillard en liège sur	48"	4"	48"	130	7	PO _ /VB-SE-4848	2000
chaque porte et tableau	60"	4"	48"	150	9	PO _ /VB-SE-6048	2670
magnétique.	72"	4"	48"	180	11	PO _ /VB-SE-7248	3250
Chants formés (SE).							

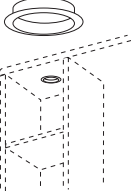
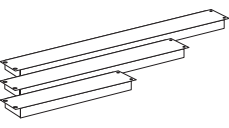
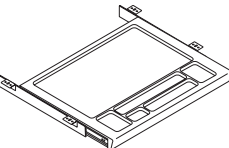
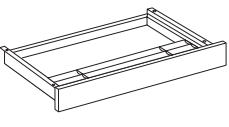
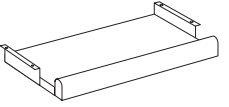
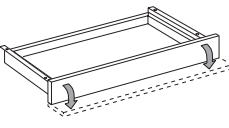
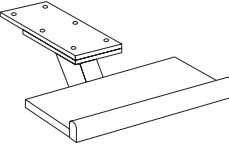
*Markerboard unit.
Cork tackboard on each door
and magnetic markerboard.
Shaped edges (**SE**).*

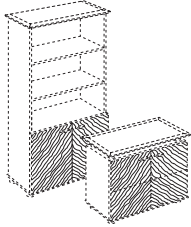
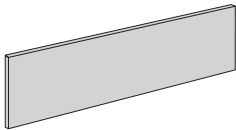
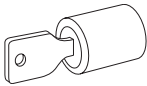




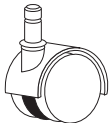
OPTIONS (Ajoutez au prix de liste - Add to list price)

Écran de projection.	36"		36"			AC/PS-36	230
<i>Projection screen.</i>	48"		48"			AC/PS-48	280
	60"		48"			AC/PS-60	460
	72"		48"			AC/PS-72	500
Babillard en tissu.	36"		36"			AC/FD-36	260
<i>Fabric tackboard.</i>	48"		48"			AC/FD-48	310
	60"		48"			AC/FD-60	350
	72"		48"			AC/FD-72	420
Insertion dans les portes.	36"		36"			AC/DI-36	230
<i>Doors inlay.</i>	48"		48"			AC/DI-48	310
	60"		48"			AC/DI-60	350
	72"		48"			AC/DI-72	400
Serrure.						AC/LOCK	120
<i>Lock.</i>							
Bloc de conférence additionnel.						AC/FC	60
<i>Additional flip chart.</i>							
Coupe-papier.						AC/PC	60
<i>Paper-cutter.</i>							

Chaque unité est équipée d'un tableau magnétique en porcelaine, un crayon indicateur, une efface, quatre marqueurs couleurs et un ensemble de fixations murales.

The markerboard unit is supplied with porcelaine magnetic board, cork over doors, flip chart, pointer, eraser, four color markers and shipped with mounting brackets.

MODÈLE MODEL	DESCRIPTION DESCRIPTION	LARG. WIDTH	PROF. DEPTH	HAUT. HEIGHT	POIDS WEIGHT lbs -lbs	VOLUME VOLUME p ³ -ft ³	CODE CODE	PRIX PRICE
	Lampe DEL pour armoire. Fini noir (-B) ou métal brossé (-A) <i>LED light for bookcase. Black finish (-B) or brushed metal (-A)</i>	3" dia.					AC/LED	390
	Lampe de travail. Tubes fluorescents inclus. Fini noir. Fil de 8'.	25 1/2" 37 1/2" 49 1/2"	5 1/2" 5 1/2" 5 1/2"	2" 2" 2"	6 9 11		AC/L-24 AC/L-36 AC/L-48	330 430 520
	Tiroir central compartimenté. <i>Molded center drawer.</i>	22"	18"	1 1/2"	10		AC/CD	360
	Tiroir central en bois avec plumier. <i>Wood center drawer with pencil tray.</i>	26"	22"	1 1/2"	10		AC/CDW	570
	Tablette coulissante pour clavier. Finis : noir (CS) bois (CSW) <i>Keyboard shelf. Finishes : black (CS) wood (CSW)</i>	23" 23" 22" 28"	11" 11" 12" 12"	3" 3" 3" 3"	10 11 10 11		AC/CS-22 AC/CS-28 AC/CSW-22 AC/CSW-28	220 360 440 520
	Tiroir coulissant pour clavier. Finis : bois (CSDW) <i>Keyboard drawer. Finishes : wood (CSDW)</i>	30" 36"	16" 16"	3" 3"	15 17		AC/CSDW-30 AC/CSDW-36	640 770
	Tablette escamotable pour clavier. Bras articulé. Finis : noir (KAS) bois (KASW) <i>Retractable keyboard shelf. Articulated arm. Finishes : black (KAS) wood (KASW)</i>	23" 23-29" 22" 28"	11" 11" 12" 12"		20 21 20 21		AC/KAS-22 AC/KAS-28 AC/KASW-22 AC/KASW-28	400 630 580 640

MODÈLE MODEL	DESCRIPTION DESCRIPTION	LARG. WIDTH	PROF. DEPTH	HAUT. HEIGHT	POIDS WEIGHT lbs -lbs	VOLUME VOLUME p ³ -ft ³	CODE CODE	PRIX PRICE
	Porte avec placage en chevron. <i>Door with chevron veneer.</i>						AC/IN	350
	Babillard pour huches "OCH et WCH". Prix pour tissu Grade 1 et C.O.M. <i>Tackboard for "OCH and WCH" overhead cabinets. Price for Grade 1 and C.O.M. fabric.</i>	90" 84" 78" 72" 60" 48" 36"	1" 1" 1" 1" 1" 1" 1"	24" 24" 24" 24" 24" 24" 24"			AC/TK-2490 AC/TK-2484 AC/TK-2478 AC/TK-2472 AC/TK-2460 AC/TK-2448 AC/TK-2436	535 495 475 440 420 400 350
	Serrure. <i>Lock.</i>						AC/LOCK	80
 LWC-1	Capuchon de filerie. Plastique noir. <i>Grommet. Black plastic.</i>	2 ³ / ₈ " dia. 3 ¹ / ₈ " dia. 2 ³ / ₈ "	1" 1" 4"				AC/LWC-1 AC/LWC-2 AC/LWC-3	50 50 70
 LWC-2								
 LWC-3								
 LWC-4	Capuchon de filerie. Métal noir. <i>Grommet. Black metal.</i>	2 ³ / ₈ " dia.					AC/LWC-4	80
	Roulettes pour caissons. 4 roulettes avec frein. Fini noir. <i>Casters for pedestals. 4 casters with brake. Black finish.</i>	2" dia		2 ¹ / ₂ "			AC/CP	130

Prix et termes

Les prix indiqués sont des prix de détail suggérés, F.A.B. notre usine, et sont sujets à changement sans préavis. Ils sont fermes et définitifs après l'acceptation de la commande.

Les conditions : net 30 (trente) jours après la date de la facturation. Si les termes ne sont pas respectés, ceci engendrera une perte de cote de crédit et entraînera les frais de collection encourus. Artelite inc. se réserve le droit d'exiger un dépôt avec la commande ou avant la livraison de la marchandise.

Un dépôt de 50% est requis pour tout item non standard.

Note: Les dessins d'atelier prévalent toutes spécifications ou changements.

Commandes

Toute commande est sujette à l'approbation d'Artelite inc. et est considérée finale. Les confirmations de commande liant les parties confirment les prix, les termes et les dates de livraison anticipées.

Changements et annulations

Tout changement à une commande ou annulation doit être fait par écrit et est sujet à notre approbation. Artelite inc. se réserve le droit de facturer 25% pour la partie de commande déjà exécutée. Tout changement à une commande entraînant des modifications aux dessins retardera les délais de livraison. Les commandes de produits ou finis non-standard ne peuvent être annulées.

Entreposage

Des frais d'entreposage seront appliqués pour tout article non reçu par le client une semaine après la date prévue pour la livraison.

Expéditions

Les marchandises sont remises au transporteur en excellente condition. La responsabilité d'Artelite inc. cesse à partir de la prise en charge par le transporteur. Ce dernier sera choisi par Artelite inc. à moins d'indication contraire. Les réclamations pour commandes incomplètes ou marchandise endommagée doivent être présentées directement à la compagnie de transport et doivent être inscrites sur votre copie de connaissance.

Retour de marchandise

Toute marchandise retournée pour réparation ou crédit doit nous parvenir port payé et accompagnée d'un numéro d'autorisation de retour. Si cette procédure n'est pas suivie, la marchandise ne sera pas acceptée à l'usine et sera réexpédiée à vos frais sans autre formalité. Dans le cas d'un défaut de fabrication, la réclamation doit être faite dans les 10 (dix) jours, et la marchandise doit nous parvenir dans les 15 (quinze) jours suivant la réception du numéro d'autorisation de retour.

Entrée des commandes

Pour nous faciliter l'entrée de commandes et accélérer la livraison, assurez-vous d'avoir tous les détails suivants :

- | | |
|---------------------------------------|--|
| • numéro de modèle complet | • spécifications détaillées, si requises |
| • quantité | • choix de tissus |
| • description | • localisation de passe-fil |
| • dimensions | • étiquetage |
| • essence de bois / couleur / fini | • prix |
| • échantillon de couleur, si spéciale | • informations pour livraison et/ou installation |

Les commandes de produits spéciaux doivent porter notre numéro de soumission ainsi que les dessins d'atelier approuvés.

Informations générales

Tous les produits d'Artelite inc. sont fabriqués avec des produits supérieurs, utilisant le placage de qualité architecturale. Artelite inc. se réserve le droit de modifier les designs, les matériaux, la construction ou les dimensions sans préavis. Les poids et les volumes indiqués sont approximatifs.

Spéciaux

Bien que nous ayons un éventail de produits variés, nous offrons aussi des spéciaux pour des contrats spécifiques. Notre département technique est à votre disposition pour vous aider à réaliser ces projets.

Finis

La plupart de nos produits sont disponibles dans 10 (dix) essences de bois et 21 (vingt-et-un) finis. Des finis spéciaux sont offerts moyennant un supplément. Les placages de bois utilisés peuvent présenter des différences naturelles de veinage ou teinte.

Garantie

Tous les produits manufacturés par Artelite inc. sont garantis contre tout vice de fabrication pour une période d'un an. La garantie structurelle est pour une période de 5 (cinq) ans.

Prices and terms

All prices shown are list prices, F.O.B. our factory, and are subject to changes without prior notice. They are firm and final after acceptance of the order. Terms are net 30 (thirty) days after invoicing date. Credit will be offered only to accredited buyers with good credit references. Failure to meet terms will result in loss of credit terms and collection cost of an attorney. Artelite inc. reserves the right to require a deposit with order or before shipment of the merchandise.

A 50% deposit is required for non-standard orders.

Orders

All orders are subject to acceptance by Artelite inc. and are considered final. Our order confirmations are formally acknowledged confirming prices terms and anticipated delivery date.

Changes and cancellations

Changes to orders or cancellations may be made in writing and are subject to acceptance by Artelite inc.. Artelite inc. reserves the right to charge 25% for the work in process or a restocking charge. Any product modifications resulting in certain changes to drawings may warrant scheduling delays. Orders of non-standard products or finish cannot be cancelled once released to manufacturing.

Storage

Orders that are produced and ready for shipment will be placed in storage at customer's expense, one week after the expected delivery date. Artelite inc. is not responsible for storage of products due to delays at the customer site which is out of our control.

Shipping

All furniture is shipped in excellent condition. Artelite's responsibility stops when the goods are accepted by the carrier. The carrier is chosen by Artelite unless otherwise stated. All claims concerning incomplete orders or damage must be presented directly to the carrier and clearly noted on the shipping bill of lading.

Returned goods

Goods returned for repair or credit must be shipped to us on a prepaid basis and accompanied by a return authorization number. If this procedure is not followed, the merchandise will not be accepted at factory and will be returned at your cost. All claims concerning workmanship or defects must be done within 15 (fifteen) days following receipt of the return authorization number.

Order entry

To assist in processing your order, be assured that all information required is included on your purchase order:

- | | |
|-------------------------------------|--|
| • complete model number | • detailed specifications, if required |
| • quantity per item | • fabric selection |
| • description of item | • grommet location |
| • dimensions | • tagging information |
| • wood species / color / finish | • price |
| • special color sample, if required | • shipping and/or installation information |

Special orders must include our special quotation number and approved engineering drawings.

General informations

Artelite inc. products are constructed of superior materials using architectural grade veneers. Artelite reserves the right to make any changes in product design, materials, construction or dimensions of its products without prior notice. Weight and measures are approximate.

Specials

Although our product offering is comprehensive, special items and custom-made contracts are available. We provide a complete engineering service to assist in securing these special projects.

Finishes

Most of our products are available in 10 (ten) wood species and 21 (twenty-one) finishes. Special custom blended wood finishes are available on request, at extra charge. It should be noted that a difference can occur due to the variation in tone and color of select figured woods and veneers.

Warranty

All Artelite products are guaranteed for a period of one full year against defective materials and workmanship. A five year structural warranty applies to all Artelite inc. products.



10251, boul Ray-Lawson, Montréal (Québec) Canada H1J 1L6
514 493 6113 1 800 737 5137 Fax 514 493 3422
info@artelite.com ▲ www.artelite.com