

Sièges • Seating

VISITEURS
MULTITÂCHES
EXÉCUTIVES
LOUNGE

GUEST
TASK
EXECUTIVE
LOUNGE


artelite



LISTE DE PRIX 2017 PRICE LIST


	ARCWOOD	4		STACK 4	28
	SENA	5		YOU & YOU-4	29
	600	6		AMIGO	30
	EVA	7		HEX	31
	250	8		SOFTCURVE	32
	270	9		SOFTSAIL	33
	VICTORIA	10		SOFTNEST	34
	SENATEUR/EXECUTIVE	11		SOFTCUBE	35
	FUTURA	12		SOFTDREAM	36
	ANJOU	13		SOFTLINE	37
	ARIBA	14		SOFTARC	38
	TIME	15		SOFTTIME	39
	LEA	16		SOFTLOOK	40
	FLASH	17		SOFTFORM	41
	GEM	18		SOFTLINK	42
	ZUMBA	19		POP	46
	YOU2	20		TABLES	47
	AIRBRIDGE®	22	-	Programme de tissus standard - <i>Grade-In fabrics</i>	48
	5000	27	-	Conditions de vente - <i>Conditions of sale</i>	50



Les fauteuils de la Série ARCWOOD sont fabriqués d'une structure en bois massif. Ces fauteuils à 4 pattes sont disponibles avec deux versions du dossier avec bras ouverts ou fermés.

The ARCWOOD Series is made of a solid wood frame. These four-legged armchairs are available with two versions of backrests and with open or closed arms.

MODÈLE MODEL	DESCRIPTION DESCRIPTION	LARGEUR WIDTH */mm	PROF. DEPTH */mm	HAUT. HEIGHT */mm	GRADE 1 C.O.M. TISSU - FABRIC	GRADE 2	GRADE 3	GRADE 4 C.O.M. CUIR - LEATHER	GRADE 5	GRADE 6	CUIR LEATHER
-----------------	----------------------------	--------------------------	------------------------	-------------------------	---	-------------------	-------------------	---	-------------------	-------------------	-----------------



ARC-3
Fauteuil d'appoint
avec demi-dossier
et bras ouverts.
*Side armchair
with half backrest
and open arms.*

22	24	31	840	865	890	920	950	975	1060
560	610	790							

Poids : 11,3 kg Volume : 0,28 m³ C.O.M. - Tissu : 1,15 m Cuir : 1,9 m²
Weight : 25 lb Volume : 10.0 ft³ C.O.M. - Fabric : 1.25 yd Leather : 20 ft²



ARC-4
Fauteuil d'appoint
avec dossier fermé
et bras ouverts.
*Side armchair
with closed backrest
and open arms.*

22	24	31	850	875	900	930	960	985	1100
560	610	790							

Poids : 13,6 kg Volume : 0,28 m³ C.O.M. - Tissu : 1,4 m Cuir : 2,3 m²
Weight : 30 lb Volume : 10.0 ft³ C.O.M. - Fabric : 1.5 yd Leather : 25 ft²



ARC-5
Fauteuil d'appoint
avec dossier
et bras fermés.
*Side armchair
with closed backrest
and arms.*

22	24	31	1060	1090	1120	1160	1190	1220	1410
560	610	790							

Poids : 14,5 kg Volume : 0,28 m³ C.O.M. - Tissu : 1,8 m Cuir : 3,3 m²
Weight : 32 lb Volume : 10.0 ft³ C.O.M. - Fabric : 2.0 yd Leather : 35 ft²

Tissu - Fabric

Voir cartes d'échantillons Tissus - See fabric sample cards.

Finis de bois - Wood finishes

Voir cartes d'échantillons Bois - See wood sample cards.

Exemples - Examples

- Fauteuil d'appoint : **ARC-3**
- Fini de bois - Acajou : **85**
- Tissu grade 2 - Royal : **RO-030**

- Side armchair : **ARC-3**
- Wood finish - Mahogany : **85**
- Fabric grade 2 - Royal : **RO-030**

ARC-3-85-RO-030



Les fauteuils d'appoints de la Série SENATEUR / EXECUTIVE sont fabriqués en bois massif. Ces fauteuils à 4 pattes sont disponibles avec un dossier plein (**EX**) ou un dossier plein capitonné (**SE**).

The *SENATEUR / EXECUTIVE* Series are constructed in solid wood. These four-legged armchairs are available in plain back version (**EX**) or tufted back (**SE**).

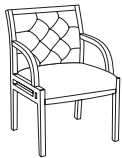
MODÈLE MODEL	DESCRIPTION DESCRIPTION	LARGEUR WIDTH "/mm	PROF. DEPTH "/mm	HAUT. HEIGHT "/mm	GRADE 1 C.O.M. TISSU - FABRIC	GRADE 2	GRADE 3	GRADE 4 C.O.M. CUIR - LEATHER	GRADE 5	GRADE 6	CUIR LEATHER
-----------------	----------------------------	--------------------------	------------------------	-------------------------	---	-------------------	-------------------	---	-------------------	-------------------	-----------------



EXVI 22 24 33¹/₂-37¹/₂ **965 1000 1040 1080 1120 1160 1265**

Fauteuil d'appoint à 4 pattes.
Side armchair with four legs.

Poids : 13,6 kg Volume : 0,34 m³ C.O.M. - Tissu : 1,4 m Cuir : 2,8 m²
Weight : 30 lb Volume : 12.0 ft³ C.O.M. - Fabric : 1.5 yd Leather : 30 ft²



SEVI 22 24 33¹/₂-37¹/₂ **1050 1090 1130 1170 1205 1245 1375**

Fauteuil d'appoint à 4 pattes.
Side armchair with four legs.

Poids : 13,6 kg Volume : 0,34 m³ C.O.M. - Tissu : 1,4 m Cuir : 2,8 m²
Weight : 30 lb Volume : 12.0 ft³ C.O.M. - Fabric : 1.5 yd Leather : 30 ft²

Tissu - Fabric

Voir cartes d'échantillons Tissus - See fabric sample cards.

Finis de bois - Wood finishes

Voir cartes d'échantillons Bois - See wood sample cards.

Exemples - Examples


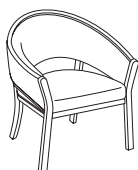
- Fauteuil d'appoint : **EXVI**
- Fini de bois - Hêtre : **335**
- Tissu grade 2 - Royal : **RO-030**
- Side armchair : **EXVI**
- Wood finish - Beech : **335**
- Fabric grade 2 - Royal : **RO-030**

EXVI-335-RO-030



La Série 600 sont des fauteuils 4 pattes fabriqués d'une structure en bois massif complètement rembourrée ou avec bois apparent sur le dessus.

The 600 Series is a four-legged armchair made of a solid wood frame fully upholstered or with wood top rail.

MODÈLE MODEL	DESCRIPTION DESCRIPTION	LARGEUR WIDTH "/mm	PROF. DEPTH "/mm	HAUT. HEIGHT "/mm	GRADE 1 C.O.M. TISSU - FABRIC	GRADE 2	GRADE 3	GRADE 4 C.O.M. CUIR - LEATHER	GRADE 5	GRADE 6	CUIR LEATHER
	600 Fauteuil d'appoint complètement rembourré. <i>Fully upholstered side armchair</i>	26 660	23 584	30 762	1120	1155	1190	1220	1255	1290	1560
		Poids : 11,8 kg Weight : 26 lb		Volume : 0,28 m ³ Volume : 10.0 ft ³	C.O.M. - Tissu : 2,3 m C.O.M. - Fabric : 2.5 yd		Cuir : 4,2 m ² Leather : 45 ft ²				
	610 Fauteuil d'appoint avec bois apparent. <i>Side armchair with wood top rail.</i>	26 660	23 584	30 762	1190	1230	1265	1305	1340	1380	1670
		Poids : 11,8 kg Weight : 26 lb		Volume : 0,28 m ³ Volume : 10.0 ft ³	C.O.M. - Tissu : 2,7 m C.O.M. - Fabric : 3.0 yd		Cuir : 4,6 m ² Leather : 50 ft ²				

Tissu - Fabric

Voir cartes d'échantillons Tissus - See fabric sample cards.

Finis de bois - Wood finishes

Voir cartes d'échantillons Bois - See wood sample cards.

Exemples - Examples

- Fauteuil d'appoint avec bois apparent : **610**
- Fini de bois - Cerisier : **664**
- Tissu grade 4 - Seville : **SE-033**
- Side armchair with wood top rail : **610**
- Wood finish - Cherry : **664**
- Fabric grade 4 - Seville : **SE-033**

610-664-SE-033



Les fauteuils de la Série EVA sont fabriqués d'une structure en bois massif. Ces fauteuils à 4 pattes sont disponibles avec un demi-dossier ou dossier plein et des bras ouverts ou fermés.

The EVA Series is made of a solid wood frame. These four-legged armchairs are available with half backrest or full backrest version and open or closed arms.

MODÈLE MODEL	DESCRIPTION DESCRIPTION	LARGEUR WIDTH "/mm	PROF. DEPTH "/mm	HAUT. HEIGHT "/mm	GRADE 1 C.O.M. TISSU - FABRIC	GRADE 2	GRADE 3	GRADE 4 C.O.M. CUIR - LEATHER	GRADE 5	GRADE 6	CUIR LEATHER
-----------------	----------------------------	--------------------------	------------------------	-------------------------	---	-------------------	-------------------	---	-------------------	-------------------	-----------------



EVH	Fauteuil d'appoint avec demi-dossier et bras ouverts. <i>Side armchair with half backrest and open arms.</i>	22 560	24 610	30 760	860	875	890	910	925	940	1080
------------	---	-----------	-----------	-----------	------------	------------	------------	------------	------------	------------	-------------

Poids : 11,3 kg Volume : 0,28 m³ C.O.M. - Tissu : 0,9 m Cuir : 1,9 m²
Weight : 25 lb Volume : 10.0 ft³ C.O.M. - Fabric : 1.0 yd Leather : 20 ft²



EVF	Fauteuil d'appoint avec dossier fermé et bras ouverts. <i>Side armchair with closed backrest and open arms.</i>	22 560	24 610	30 760	915	930	950	965	980	995	1120
------------	--	-----------	-----------	-----------	------------	------------	------------	------------	------------	------------	-------------

Poids : 13,6 kg Volume : 0,28 m³ C.O.M. - Tissu : 1,4 m Cuir : 2,3 m²
Weight : 30 lb Volume : 10.0 ft³ C.O.M. - Fabric : 1.5 yd Leather : 25 ft²



EVU	Fauteuil d'appoint avec dossier et bras fermés. <i>Side armchair with closed backrest and arms.</i>	22 560	24 610	30 760	1025	1050	1080	1105	1135	1160	1365
------------	--	-----------	-----------	-----------	-------------	-------------	-------------	-------------	-------------	-------------	-------------

Poids : 14,5 kg Volume : 0,28 m³ C.O.M. - Tissu : 1,8 m Cuir : 3,3 m²
Weight : 32 lb Volume : 10.0 ft³ C.O.M. - Fabric : 2.0 yd Leather : 35 ft²

Tissu - Fabric

Voir cartes d'échantillons Tissus - See fabric sample cards.

Finis de bois - Wood finishes

Voir cartes d'échantillons Bois - See wood sample cards.

Exemples - Examples

- Fauteuil d'appoint : **EVA**
- Fini de bois - Chêne : **750**
- Tissu grade 2 - Royal : **RO-030**

Side armchair : **EVA**

- Wood finish - Oak : **750**
- Fabric grade 2 - Royal : **RO-030**


EVA-750-RO-030



Les fauteuils à haut dossier de la Série 250 sont disponibles en version 4 pattes ou avec un piètement à 5 branches avec capuchon en bois équipé de roulettes. Ajustement de la hauteur : 3" (76 mm).

The 250 Series high back armchairs are available with 4 legs or wood covered 5 sprong steel base with casters. Height adjustment : 3" (76 mm).

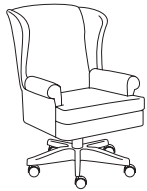
MODÈLE MODEL	DESCRIPTION DESCRIPTION	LARGEUR WIDTH "/mm	PROF. DEPTH "/mm	HAUT. HEIGHT "/mm	GRADE 1 C.O.M. TISSU - FABRIC	GRADE 2	GRADE 3	GRADE 4 C.O.M. CUIR - LEATHER	GRADE 5	GRADE 6	CUIR LEATHER
-----------------	----------------------------	--------------------------	------------------------	-------------------------	---	-------------------	-------------------	---	-------------------	-------------------	-----------------



250
Fauteuil d'appoint
à 4 pattes.
*Side armchair
with four legs.*

		29 737	32 813	41 1041	1850	1910	1970	2030	2090	2150	2840
--	--	-----------	-----------	------------	-------------	-------------	-------------	-------------	-------------	-------------	-------------


Poids : 34,0 kg Weight : 75 lb	Volume : 2,42 m ³ Volume : 26.0 ft ³	C.O.M. - Tissu : 4,6 m C.O.M. - Fabric : 5.0 yd	Cuir : 9,3 m ² Leather : 100 ft ²
-----------------------------------	---	--	--



260
Fauteuil pivotant-basculant
avec cylindre à gaz.
*Swivel tilter armchair
with gas cylinder.*

		29 737	32 813	40 - 44 1016-1118	2235	2295	2355	2415	2475	2535	3225
--	--	-----------	-----------	----------------------	-------------	-------------	-------------	-------------	-------------	-------------	-------------

Poids : 34,0 kg Weight : 75 lb	Volume : 2,60 m ³ Volume : 28.0 ft ³	C.O.M. - Tissu : 4,6 m C.O.M. - Fabric : 5.0 yd	Cuir : 9,3 m ² Leather : 100 ft ²
-----------------------------------	---	--	--



265
Fauteuil pivotant-basculant
avec dossier capitonné
et cylindre à gaz.
*Swivel tilter armchair
with tufted upholstery
and gas cylinder.*

		29 737	32 813	40 - 44 1016-1118	2330	2390	2450	2510	2570	2630	3320
--	--	-----------	-----------	----------------------	-------------	-------------	-------------	-------------	-------------	-------------	-------------

Poids : 38,6 kg Weight : 85 lb	Volume : 2,60 m ³ Volume : 28.0 ft ³	C.O.M. - Tissu : 4,6 m C.O.M. - Fabric : 5.0 yd	Cuir : 9,3 m ² Leather : 100 ft ²
-----------------------------------	---	--	--

Tissu - Fabric

Voir cartes d'échantillons Tissus - See fabric sample cards.

Finis de bois - Wood finishes

Voir cartes d'échantillons Bois - See wood sample cards.

Exemples - Examples

- Fauteuil pivotant-basculant : **260**
- Fini de bois - Acajou : **85**
- Tissu grade 2 - Royal : **RO-030**
- Swivel-tilter armchair : **260**
- Wood finish - Mahogany : **85**
- Fabric grade 2 - Royal : **RO-030**

260-85-RO-030



Les fauteuils à haut dossier de la Série 270 sont disponibles en version 4 pattes ou avec un piètement à 5 branches avec capuchon en bois et roulettes. Ajustement de la hauteur : 3" (76 mm).

The 270 Series high back armchairs are available with 4 legs or wood covered 5 prong steel base with casters. Height adjustment : 3" (76 mm).

MODÈLE MODEL	DESCRIPTION DESCRIPTION	LARGEUR WIDTH "/mm	PROF. DEPTH "/mm	HAUT. HEIGHT "/mm	GRADE 1 C.O.M. TISSU - FABRIC	GRADE 2	GRADE 3	GRADE 4 C.O.M. CUIR - LEATHER	GRADE 5	GRADE 6	CUIR LEATHER
-----------------	----------------------------	--------------------------	------------------------	-------------------------	---	-------------------	-------------------	---	-------------------	-------------------	-----------------



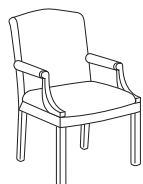
270	Fauteuil pivotant-basculant avec cylindre à gaz. <i>Swivel tilter armchair with gas cylinder.</i>	25½ 648	28½ 724	36 - 40 914-1016	1740	1780	1815	1855	1890	1930	2320
------------	--	------------	------------	---------------------	-------------	-------------	-------------	-------------	-------------	-------------	-------------

Poids : 34,0 kg
Weight : 65 lb

Volume : 2,42 m³
Volume : 26.0 ft³

C.O.M. - Tissu : 2,6 m
C.O.M. - Fabric : 2.8 yd

Cuir : 5,6 m²
Leather : 60 ft²



273	Fauteuil d'appoint à 4 pattes. <i>Side armchair with four legs.</i>	25½ 648	28½ 724	38½ 978	1360	1400	1435	1475	1515	1550	1940
------------	--	------------	------------	------------	-------------	-------------	-------------	-------------	-------------	-------------	-------------

Poids : 34,0 kg
Weight : 60 lb

Volume : 2,42 m³
Volume : 26.0 ft³

C.O.M. - Tissu : 2,6 m
C.O.M. - Fabric : 2.8 yd

Cuir : 5,6 m²
Leather : 60 ft²

Tissu - Fabric

Voir cartes d'échantillons Tissus - See fabric sample cards.

Finis de bois - Wood finishes

Voir cartes d'échantillons Bois - See wood sample cards.

Exemples - Examples

- Fauteuil pivotant-basculant : **270**
- Fini de bois - Noyer : **664**
- Tissu grade 4 - Seville : **SE-033**
- Swivel-tilter armchair : **270**
- Wood finish - Walnut : **664**
- Fabric grade 4 - Seville : **SE-033**


270-664-SE-033



Le fauteuil VICTORIA est fabriqué d'une structure de bois entièrement rembourrée. Les pattes sont en bois massif (spécifier le fini).

The VICTORIA chair is made of a fully upholstered wood structure. Legs are made of solid wood (specify finish).

MODÈLE MODEL	DESCRIPTION DESCRIPTION	LARGEUR WIDTH "/mm	PROF. DEPTH "/mm	HAUT. HEIGHT "/mm	GRADE 1 C.O.M. TISSU - FABRIC	GRADE 2	GRADE 3	GRADE 4 C.O.M. CUIR - LEATHER	GRADE 5	GRADE 6	CUIR LEATHER
-----------------	----------------------------	--------------------------	------------------------	-------------------------	---	-------------------	-------------------	---	-------------------	-------------------	-----------------



VIC-4
Fauteuil d'appoint
à 4 pattes.
*Side armchair
with four legs.*

30	34	39	1990	2050	2110	2170	2230	2290	2950
762	864	991							

Poids :	34 kg	Volume :	2,42 m ³	C.O.M. - Tissu :	5 m	Cuir :	9,5 m ²
Weight :	75 lb	Volume :	26 ft ³	C.O.M. - Fabric :	5.5 yd	Leather :	110 ft ²

Tissu - Fabric

Voir cartes d'échantillons Tissus - *See fabric sample cards.*

Finis de bois - Wood finishes

Voir cartes d'échantillons Bois - *See wood sample cards.*

Exemples - Examples

- Fauteuil d'appoint : **VIC-4**
- Fini de bois - Noyer : **215**
- Tissu grade 2 - Julia : **304**

Side armchair : **VIC-4**



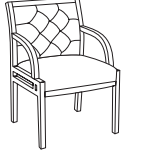


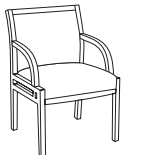
- *Wood finish - Walnut :* **215**
- *Fabric grade 2 - Julia :* **304**

VIC-4-215-304



Les fauteuils à dossier capitonné (**SE**) ou non-capitoné (**EX**) de la Série SENATEUR / EXECUTIVE sont disponibles en version bas dossier à 4 pattes ou haut et bas dossier munis de bras en polyuréthane avec appui-bras rembourrés ou appliqué en bois massif (ajoutez **-W** au code) et d'un piètement noir à 5 branches équipé de roulettes. Ajustement de la hauteur : 3" (76 mm).









*The tufted (**SE**) or plain (**EX**) upholstered backrest SENATEUR / EXECUTIVE Series is available as a four-legged armchair or high and low back armchairs equipped of polyurethane arms with armrest upholstered or solid wood (add **-W** to the code) and black 5 prong base with casters. Height adjustment : 3" (76 mm).*

MODÈLE MODEL	DESCRIPTION DESCRIPTION	LARGEUR WIDTH "/mm	PROF. DEPTH "/mm	HAUT. HEIGHT "/mm	GRADE 1 C.O.M. TISSU - FABRIC	GRADE 2	GRADE 3	GRADE 4 C.O.M. CUIR - LEATHER	GRADE 5	GRADE 6	CUIR LEATHER
	SEHB Fauteuil pivotant à haut dossier, basculement à pivot avant et cylindre à gaz. <i>Swivel knee tilt high back armchair with gas cylinder.</i>	26 1/2 673	28 711	47-51 1194-1295	1705	1750	1795	1840	1880	1925	2340
		Poids : 25,9 kg Weight : 57 lb		Volume : 0,59 m ³ Volume : 21.0 ft ³	C.O.M. - Tissu : 3,0 m C.O.M. - Fabric : 3.25 yd		Cuir : 6,0 m ² Leather : 65 ft ²				
	SELB Fauteuil pivotant à bas dossier, basculement à pivot avant et cylindre à gaz. <i>Swivel knee tilt low back armchair with gas cylinder.</i>	26 1/2 673	28 711	40-44 1016-1118	1595	1635	1670	1710	1750	1790	2180
		Poids : 24,0 kg Weight : 53 lb		Volume : 0,54 m ³ Volume : 19.0 ft ³	C.O.M. - Tissu : 2,7 m C.O.M. - Fabric : 3.0 yd		Cuir : 5,6 m ² Leather : 60 ft ²				
	SEVI Fauteuil d'appoint à 4 pattes. <i>Side armchair with four legs.</i>	22 559	24 610	33 1/2-37 1/2 951-953	1050	1090	1130	1170	1205	1245	1375
		Poids : 13,6 kg Weight : 30 lb		Volume : 0,34 m ³ Volume : 12.0 ft ³	C.O.M. - Tissu : 1,4 m C.O.M. - Fabric : 1.5 yd		Cuir : 2,8 m ² Leather : 30 ft ²				
	EXHB Fauteuil pivotant à haut dossier, basculement à pivot avant et cylindre à gaz. <i>Swivel knee tilt high back armchair with gas cylinder.</i>	26 1/2 673	28 711	47-51 1194-1295	1650	1695	1740	1780	1830	1870	2285
		Poids : 25,9 kg Weight : 57 lb		Volume : 0,59 m ³ Volume : 21.0 ft ³	C.O.M. - Tissu : 3,0 m C.O.M. - Fabric : 3.25 yd		Cuir : 6,0 m ² Leather : 65 ft ²				
	EXLB Fauteuil pivotant à bas dossier, basculement à pivot avant et cylindre à gaz. <i>Swivel knee tilt low back armchair with gas cylinder.</i>	26 1/2 673	28 711	40-44 1016-1118	1540	1580	1620	1655	1695	1735	2125
		Poids : 24,0 kg Weight : 53 lb		Volume : 0,54 m ³ Volume : 19.0 ft ³	C.O.M. - Tissu : 2,7 m C.O.M. - Fabric : 3.0 yd		Cuir : 5,6 m ² Leather : 60 ft ²				
	EXVI Fauteuil d'appoint à 4 pattes. <i>Side armchair with four legs.</i>	22 559	24 610	33 1/2-37 1/2 951-953	965	1000	1040	1080	1120	1155	1265
		Poids : 13,6 kg Weight : 30 lb		Volume : 0,34 m ³ Volume : 12.0 ft ³	C.O.M. - Tissu : 1,4 m C.O.M. - Fabric : 1.5 yd		Cuir : 2,8 m ² Leather : 30 ft ²				



Les fauteuils de la Série FUTURA sont munis d'un mécanisme à pivot avant avec blocage dans toutes les positions et réglage de la tension du basculement. Les bras sont disponibles en polyuréthane noir avec ou sans appui-bras rembourrés, en bois massif ou entièrement rembourrés. Le piètement à 5 branches, en aluminium noir ou en bois massif, est monté sur roulettes de 2". Ajustement de la hauteur : cylindre à gaz - 3" (76 mm).









The FUTURA Series armchair is equipped with a knee tilt mechanism lockable in any position and tilt tension adjustment. The arms are available in black polyurethane with or without upholstered armrest, in solid wood or fully upholstered. The 5 prong black aluminum or solid wood base is mounted on 2" casters. Height adjustment : gas cylinder - 3" (76 mm).

MODÈLE MODEL	DESCRIPTION DESCRIPTION	LARGEUR WIDTH "/mm	PROF. DEPTH "/mm	HAUT. HEIGHT "/mm	GRADE 1 C.O.M. TISSU - FABRIC	GRADE 2	GRADE 3	GRADE 4 C.O.M. CUIR - LEATHER	GRADE 5	GRADE 6	CUIR LEATHER
	FUHB Fauteuil à haut dossier, bras en polyuréthane noir et piètement en aluminium. <i>High back armchair, black polyurethane arms and aluminum base.</i>	26 660	27 686	44-48 1112-1219	1425	1470	1515	1560	1600	1645	2060
	Poids : 26,0 kg Weight : 57 lb			Volume : 0,60 m ³ Volume : 21.0 ft ³			C.O.M. - Tissu : 3,2 m C.O.M. - Fabric : 3.5 yd			Cuir : 6,0 m ² Leather : 65 ft ²	
	FUHB-U Fauteuil à haut dossier, avec appui-bras rembourrés et piètement en aluminium. <i>High back armchair, with upholstered armrest and aluminum base.</i>	26 660	27 686	44-48 1112-1219	1465	1510	1550	1595	1640	1685	2100
	Poids : 26,0 kg Weight : 57 lb			Volume : 0,60 m ³ Volume : 21.0 ft ³			C.O.M. - Tissu : 3,2 m C.O.M. - Fabric : 3.5 yd			Cuir : 6,0 m ² Leather : 65 ft ²	
	FUHB-F Fauteuil à haut dossier, bras entièrement rembourrés et piètement en aluminium. <i>High back armchair, fully upholstered arms and aluminum base.</i>	26 660	27 686	44-48 1112-1219	1520	1570	1620	1670	1720	1770	2200
	Poids : 26,0 kg Weight : 57 lb			Volume : 0,60 m ³ Volume : 21.0 ft ³			C.O.M. - Tissu : 3,5 m C.O.M. - Fabric : 4.0 yd			Cuir : 6,5 m ² Leather : 70 ft ²	
	FUHB-W Fauteuil à haut dossier, bras et piètement en bois. <i>High back armchair, wood arms and base.</i>	26 660	27 686	44-48 1112-1219	1760	1805	1850	1890	1940	1980	2395
	Poids : 26,0 kg Weight : 57 lb			Volume : 0,60 m ³ Volume : 21.0 ft ³			C.O.M. - Tissu : 3,2 m C.O.M. - Fabric : 3.5 yd			Cuir : 6,0 m ² Leather : 65 ft ²	
	FULB Fauteuil à bas dossier, bras en polyuréthane noir et piètement en aluminium. <i>Low back armchair, black polyurethane arms and aluminum base.</i>	26 660	27 686	38-42 965-1067	1315	1355	1380	1430	1470	1510	1925
	Poids : 24,0 kg Weight : 55 lb			Volume : 0,54 m ³ Volume : 19.0 ft ³			C.O.M. - Tissu : 3,0 m C.O.M. - Fabric : 3.25 yd			Cuir : 5,6 m ² Leather : 60 ft ²	
	FULB-U Fauteuil à bas dossier, avec appui-bras rembourrés et piètement en aluminium. <i>Low back armchair, with upholstered armrest and aluminum base.</i>	26 660	27 686	38-42 965-1067	1355	1390	1430	1470	1510	1545	1965
	Poids : 24,0 kg Weight : 55 lb			Volume : 0,54 m ³ Volume : 19.0 ft ³			C.O.M. - Tissu : 3,0 m C.O.M. - Fabric : 3.25 yd			Cuir : 5,6 m ² Leather : 60 ft ²	
	FULB-F Fauteuil à bas dossier, bras entièrement rembourrés et piètement en aluminium. <i>Low back armchair, fully upholstered arms and aluminum base.</i>	26 660	27 686	38-42 965-1067	1410	1450	1500	1540	1585	1635	2050
	Poids : 24,0 kg Weight : 55 lb			Volume : 0,54 m ³ Volume : 19.0 ft ³			C.O.M. - Tissu : 3,0 m C.O.M. - Fabric : 3.75 yd			Cuir : 6,0 m ² Leather : 65 ft ²	
	FULB-W Fauteuil à bas dossier, bras et piètement en bois. <i>Low back armchair, wood arms and base.</i>	26 660	27 686	38-42 965-1067	1650	1690	1730	1765	1805	1845	2260
	Poids : 24,0 kg Weight : 55 lb			Volume : 0,54 m ³ Volume : 19.0 ft ³			C.O.M. - Tissu : 3,0 m C.O.M. - Fabric : 3.25 yd			Cuir : 5,6 m ² Leather : 60 ft ²	



Les fauteuils de la Série ANJOU sont munis d'un mécanisme à pivot avant avec blocage dans toutes les positions et réglage de la tension du basculement. Les bras sont disponibles en polyuréthane noir avec ou sans appui-bras rembourrés, en bois massif ou entièrement rembourrés. Le piétement à 5 branches, en aluminium noir ou en bois massif, est monté sur roulettes de 2". Ajustement de la hauteur : cylindre à gaz - 3" (76 mm).

The ANJOU Series armchair is equipped with a knee tilt mechanism lockable in any position and tilt tension adjustment. The arms are available in black polyurethane with or without upholstered armrest, in solid wood or fully upholstered. The 5 prong black aluminum or solid wood base is mounted on 2" casters. Height adjustment : gas cylinder - 3" (76 mm).

MODÈLE MODEL	DESCRIPTION DESCRIPTION	LARGEUR WIDTH "/mm	PROF. DEPTH "/mm	HAUT. HEIGHT "/mm	GRADE 1 C.O.M. TISSU - FABRIC	GRADE 2	GRADE 3	GRADE 4 C.O.M. CUIR - LEATHER	GRADE 5	GRADE 6	CUIR LEATHER
	ANHB Fauteuil à haut dossier, bras en polyuréthane noir et piétement en aluminium. <i>High back armchair, black polyurethane arms and aluminum base.</i>	26 660	27 686	44-48 1112-1219	1375	1415	1450	1490	1530	1570	1985
	Poids : 26,0 kg Weight : 57 lb			Volume : 0,60 m ³ Volume : 21.0 ft ³			C.O.M. - Tissu : 2,75 m C.O.M. - Fabric : 3.0 yd			Cuir : 5,6 m ² Leather : 60 ft ²	
	ANHB-U Fauteuil à haut dossier, avec appui-bras rembourrés et piétement en aluminium. <i>High back armchair, with upholstered armsrest and aluminum base.</i>	26 660	27 686	44-48 1112-1219	1415	1450	1490	1530	1570	1610	2025
	Poids : 26,0 kg Weight : 57 lb			Volume : 0,60 m ³ Volume : 21.0 ft ³			C.O.M. - Tissu : 2,75 m C.O.M. - Fabric : 3.0 yd			Cuir : 5,6 m ² Leather : 60 ft ²	
	ANHB-F Fauteuil à haut dossier, bras entièrement rembourrés et piétement en aluminium. <i>High back armchair, fully upholstered arms and aluminum base.</i>	26 660	27 686	44-48 1112-1219	1470	1515	1560	1600	1645	1690	2100
	Poids : 26,0 kg Weight : 57 lb			Volume : 0,60 m ³ Volume : 21.0 ft ³			C.O.M. - Tissu : 3,2 m C.O.M. - Fabric : 3.5 yd			Cuir : 6,0 m ² Leather : 65 ft ²	
	ANHB-W Fauteuil à haut dossier, bras et piétement en bois. <i>High back armchair, wood arms and base.</i>	26 660	27 686	44-48 1112-1219	1705	1745	1780	1820	1860	1900	2315
	Poids : 26,0 kg Weight : 57 lb			Volume : 0,60 m ³ Volume : 21.0 ft ³			C.O.M. - Tissu : 2,75 m C.O.M. - Fabric : 3.0 yd			Cuir : 5,6 m ² Leather : 60 ft ²	
	ANLB Fauteuil à bas dossier, bras en polyuréthane noir et piétement en aluminium. <i>Low back armchair, black polyurethane arms and aluminum base.</i>	26 660	27 686	38-42 965-1067	1265	1300	1330	1365	1400	1430	1805
	Poids : 24,0 kg Weight : 55 lb			Volume : 0,54 m ³ Volume : 19.0 ft ³			C.O.M. - Tissu : 2,25 m C.O.M. - Fabric : 2.5 yd			Cuir : 5,0 m ² Leather : 55 ft ²	
	ANLB-U Fauteuil à bas dossier, avec appui-bras rembourrés et piétement en aluminium. <i>Low back armchair, with upholstered armsrest and aluminum base.</i>	26 660	27 686	38-42 965-1067	1305	1340	1370	1405	1435	1470	1845
	Poids : 24,0 kg Weight : 55 lb			Volume : 0,54 m ³ Volume : 19.0 ft ³			C.O.M. - Tissu : 2,25 m C.O.M. - Fabric : 2.5 yd			Cuir : 5,0 m ² Leather : 55 ft ²	
	ANLB-F Fauteuil à bas dossier, bras entièrement rembourrés et piétement en aluminium. <i>Low back armchair, fully upholstered arms and aluminum base.</i>	26 660	27 686	38-42 965-1067	1360	1400	1435	1475	1515	1550	1970
	Poids : 24,0 kg Weight : 55 lb			Volume : 0,54 m ³ Volume : 19.0 ft ³			C.O.M. - Tissu : 2,75 m C.O.M. - Fabric : 3.0 yd			Cuir : 5,6 m ² Leather : 60 ft ²	
	ANLB-W Fauteuil à bas dossier, bras et piétement en bois. <i>Low back armchair, wood arms and base.</i>	26 660	27 686	38-42 965-1067	1595	1630	1660	1695	1730	1760	2135
	Poids : 24,0 kg Weight : 55 lb			Volume : 0,54 m ³ Volume : 19.0 ft ³			C.O.M. - Tissu : 2,25 m C.O.M. - Fabric : 2.5 yd			Cuir : 5,0 m ² Leather : 55 ft ²	



Les fauteuils de la Série ARIBA sont munis d'un mécanisme à pivot avant avec blocage dans toutes les positions et réglage de la tension du basculement. Les bras sont disponibles en polyuréthane noir ou métal poli. Le piètement à 5 branches, en aluminium poli ou noir, est monté sur roulettes de 2". Ajustement de la hauteur : cylindre à gaz - 3" (76 mm).

The ARIBA Series armchair is equipped with a knee tilt mechanism lockable in any position and tilt tension adjustment. The arms are available in black polyurethane or polished metal. The 5 prong polished or black aluminum base is mounted on 2" casters. Height adjustment : gas cylinder - 3" (76 mm).

MODÈLE MODEL	DESCRIPTION DESCRIPTION	GRADE	GRADE	GRADE	GRADE	GRADE	GRADE	CUIR LEATHER
		1	2	3	4	5	6	
		C.O.M. TISSU - FABRIC			C.O.M. CUIR - LEATHER			

Chaises sur base à 5 branches, sans bras*

Chairs on 5 prong base, whitout arms*

Dossier Moyen Mid Back



Base en résine noire, roulettes de 1⁷/₈" (50 mm) et cylindre à gaz.
Black resin base with 1⁷/₈" (50 mm) casters and pneumatic lift.

AR-M-S-00-5B **710 735 765 790 820 845 1035**

Pivotant
Swivel only

AR-M-T-00-5B **725 750 780 805 835 860 1050**

Pivotant-basculant
Swivel Tilt

AR-M-K-00-5B **825 850 880 905 935 960 1150**

Pivot avant, basculement arrière
Knee Tilt

25" L x 24" P x 38" H (635 x 610 x 965 mm) • C.O.M.: Tissu : 1.75 vg (1,6 m) - Cuir : 34 pi² (3,2 m²) • Volume : 10.0 pi³ (0,28 m³)
25" W x 24" D x 38" H (635 x 610 x 965 mm) • C.O.M.: Fabric : 1.75 yd (1,6 m) - Leather : 34 ft² (3,2 m²) • Volume : 10.0 ft³ (0,28 m³)

Base en aluminium poli sur roulettes de 2¹/₈" (55 mm) et cylindre à gaz.
Polished aluminum base on 2¹/₈" (55 mm) casters and pneumatic lift.

AR-M-S-00-5C **755 780 810 835 865 890 1080**

Pivotant
Swivel only

AR-M-T-00-5C **770 795 825 850 880 905 1095**

Pivotant-basculant
Swivel Tilt

AR-M-K-00-5C **870 895 925 950 980 1005 1195**

Pivot avant, basculement arrière
Knee Tilt

25" L x 24" P x 38" H (635 x 610 x 965 mm) • C.O.M.: Tissu : 1.75 vg (1,6 m) - Cuir : 34 pi² (3,2 m²) • Volume : 10.0 pi³ (0,28 m³)
25" W x 24" D x 38" H (635 x 610 x 965 mm) • C.O.M.: Fabric : 1.75 yd (1,6 m) - Leather : 34 ft² (3,2 m²) • Volume : 10.0 ft³ (0,28 m³)



* Choix de bras fixes ou ajustables

Changer le code **00** de la chaise par le code à deux chiffres des bras désirés et ajouter le prix indiqué.

* Selection of fixed or adjustable armrests

Replace code **00** of the chair without arms by the two digit code number of the desired armrests, then add the corresponding upcharge.



75
Bras ajustables You
Adjustable You arms
Noir-Black +90



77
Bras ajustables You
Adjustable You arms
Chrome +97



80
Bras fixes Loop
Fixed Loop arms
Noir-Black +130



85
Bras fixes Alu
Fixed Alu arms
Poli-Polished +135



90
Bras fixes Senateur
Fixed Senator arms
Noir-Black +250



95
Bras fixes Oval
Fixed Oval arms
Poli-Polished +250

Option de roulettes pour surfaces dures :

Spécifier au besoin et ajouter +30.

Otional hard surface double wheel casters:

Specify if requested. Add +30.

Choix de finis et de couleurs

Voir cartes d'échantillons.

Finishes and colors

Refer to sample cards.

Pour commander

Choisir un modèle et le prix correspondant au grade tissu/vinyle, cuir ou C.O.M., ajouter au besoin le code des bras et le prix correspondant, les options et le détail du ou des fini(s) de votre choix.

To order

Identify the model and the price corresponding to your choice of grade: fabric/vinyl, leather or C.O.M., then add upon request the armrests code number and corresponding price, your option(s) and specify your finish(es).



Les fauteuils de la Série TIME sont munis d'un mécanisme à pivot avant avec blocage dans toutes les positions et réglage de la tension du basculement. Les bras sont disponibles en polyuréthane noir ou métal poli. Le piètement à 5 branches, en aluminium poli ou noir, est monté sur roulettes de 2". Ajustement de la hauteur : cylindre à gaz - 3" (76 mm).

The TIME Series armchair is equipped with a knee tilt mechanism lockable in any position and tilt tension adjustment. The arms are available in black polyurethane or polished metal. The 5 prong polished or black aluminum base is mounted on 2" casters. Height adjustment : gas cylinder - 3" (76 mm).

MODÈLE
MODEL

DESCRIPTION
DESCRIPTION

GRADE 1 C.O.M. TISSU - FABRIC	GRADE 2	GRADE 3	GRADE 4 C.O.M. CUIR - LEATHER	GRADE 5	GRADE 6	CUIR LEATHER
---	-------------------	-------------------	---	-------------------	-------------------	-----------------

Chaises sur base à 5 branches, sans bras*

Chairs on 5 prong base, whitout arms*

**Dossier Bas
Low Back**

Base en résine noire, roulettes de 1 7/8" (50 mm) et cylindre à gaz.
Black resin base with 1 7/8" (50 mm) casters and pneumatic lift.

TI-L-K-00-5B	1120	1160	1205	1250	1295	1340	1755
---------------------	-------------	-------------	-------------	-------------	-------------	-------------	-------------

Pivot avant, basculement arrière
Knee Tilt



Base courbée en aluminium noir : remplacer 7C par 7B. Même prix.
Curved black aluminum base: replace 7C by 7B. Same price.

Base courbée en aluminium poli sur roulettes de 2" (50 mm) et cylindre à gaz.
Curved polished aluminum base on 2" (50 mm) casters and pneumatic lift.

TI-L-K-00-7C	1210	1255	1300	1345	1390	1435	1850
---------------------	-------------	-------------	-------------	-------------	-------------	-------------	-------------

Pivot avant, basculement arrière
Knee Tilt

26" L x 26" P x 37" H (660 x 660 x 940 mm) • C.O.M.: Tissu : 2.75 vg (2,5m) - Cuir : 60 pi² (5,6 m²) • Volume : 19 pi³ (0,54 m³)
26" W x 26" D x 37" H (660 x 660 x 940 mm) • C.O.M.: Fabric : 2.75 yd (2,5 m) - Leather : 60 ft² (5,6 m²) • Volume : 19 ft³ (0,54 m³)

**Dossier Haut
High Back**

Base en résine noire, roulettes de 1 7/8" (50 mm) et cylindre à gaz.
Black resin base with 1 7/8" (50 mm) casters and pneumatic lift.

TI-H-K-00-5B	1230	1280	1325	1375	1425	1475	1910
---------------------	-------------	-------------	-------------	-------------	-------------	-------------	-------------

Pivot avant, basculement arrière
Knee Tilt



Base courbée en aluminium noir : remplacer 7C par 7B. Même prix.
Curved black aluminum base: replace 7C by 7B. Same price.

Base courbée en aluminium poli sur roulettes de 2" (50 mm) et cylindre à gaz.
Curved polished aluminum base on 2" (50 mm) casters and pneumatic lift.

TI-H-K-00-7C	1320	1370	1420	1460	1520	1570	2000
---------------------	-------------	-------------	-------------	-------------	-------------	-------------	-------------

Pivot avant, basculement arrière
Knee Tilt

26" L x 26" P x 46" H (660 x 660 x 1170 mm) • C.O.M.: Tissu : 3.5 vg (3,2m) - Cuir : 65 pi² (6,0 m²) • Volume : 21 pi³ (0,60 m³)
26" W x 26" D x 46" H (660 x 660 x 1170 mm) • C.O.M.: Fabric : 3.5 yd (3,2 m) - Leather : 65 ft² (6,0 m²) • Volume : 21 ft³ (0,60 m³)

*** Choix de bras fixes ou ajustables**

Changer le code **00** de la chaise par le code à deux chiffres des bras désirés et ajouter le prix indiqué.

*** Selection of fixed or adjustable armrests**

Replace code **00** of the chair without arms by the two digit code number of the desired armrests, then add the corresponding upcharge.



75
Bras ajustables You
Adjustable You arms
Noir-Black + **90**



77
Bras ajustables You
Adjustable You arms
Chrome + **97**



80
Bras fixes Loop
Fixed Loop arms
Noir-Black + **130**



85
Bras fixes Alu
Fixed Alu arms
Poli-Polished + **135**



90
Bras fixes Sénateur
Fixed Senator arms
Noir-Black + **250**



95
Bras fixes Oval
Fixed Oval arms
Poli-Polished + **250**

Option de roulettes pour surfaces dures :

Spécifier au besoin et ajouter **+30**.

Optional hard surface double wheel casters:

Specify if requested. Add **+30**.

Choix de finis et de couleurs

Voir cartes d'échantillons.

Finishes and colors

Refer to sample cards.

Pour commander

Choisir un modèle et le prix correspondant au grade tissu/vinyle, cuir ou C.O.M., ajouter au besoin le code des bras et le prix correspondant, les options et le détail du ou des fini(s) de votre choix.

To order

Identify the model and the price corresponding to your choice of grade: fabric/vinyl, leather or C.O.M., then add upon request the armrests code number and corresponding price, your option(s) and specify your finish(es).



Les fauteuils de la Série LEA sont munis d'un mécanisme à pivot avant avec blocage dans toutes les positions et réglage de la tension du basculement. Les bras sont disponibles en polyuréthane noir ou métal poli. Le piètement à 5 branches, en aluminium poli ou noir, est monté sur roulettes de 2". Ajustement de la hauteur : cylindre à gaz - 3" (76 mm).

The LEA Series armchair is equipped with a knee tilt mechanism lockable in any position and tilt tension adjustment. The arms are available in black polyurethane or polished metal. The 5 prong polished or black aluminum base is mounted on 2" casters. Height adjustment : gas cylinder - 3" (76 mm).

MODÈLE MODEL	DESCRIPTION DESCRIPTION	GRADE 1 C.O.M. TISSU - FABRIC	GRADE 2	GRADE 3	GRADE 4 C.O.M. CUIR - LEATHER	GRADE 5	GRADE 6	CUIR LEATHER
-----------------	----------------------------	---	-------------------	-------------------	---	-------------------	-------------------	-----------------

Chaises sur base à 5 branches, sans bras*

Chairs on 5 prong base, without arms*

Dossier Bas Low Back



Base courbée en aluminium noir : remplacer 7C par 7B. Même prix.

Curved black aluminum base: replace 7C by 7B. Same price.

Base en résine noire, roulettes de 1 7/8" (50 mm) et cylindre à gaz.
Black resin base with 1 7/8" (50 mm) casters and pneumatic lift.

LEA-L-K-00-5B

Pivot avant, basculement arrière
Knee Tilt

1170 1215 1260 1305 1350 1400 1810

Base courbée en aluminium poli sur roulettes de 2" (50 mm) et cylindre à gaz.
Curved polished aluminum base on 2" (50 mm) casters and pneumatic lift.

LEA-L-K-00-7C

Pivot avant, basculement arrière
Knee Tilt

1265 1310 1355 1400 1440 1490 1900

26" L x 26" P x 37" H (660 x 660 x 940 mm)
26" W x 26" D x 37" H (660 x 660 x 940 mm)

• C.O.M.: Tissu : 2.75 vg (2,5m) - Cuir : 60 pi² (5,6 m²)
• C.O.M.: Fabric : 2.75 yd (2,5 m) - Leather : 60 ft² (5,6 m²)

• Volume : 19 pi³ (0,54 m³)
• Volume : 19 ft³ (0,54 m³)

Dossier Haut High Back



Base courbée en aluminium noir : remplacer 7C par 7B. Même prix.

Curved black aluminum base: replace 7C by 7B. Same price.

Base en résine noire, roulettes de 1 7/8" (50 mm) et cylindre à gaz.
Black resin base with 1 7/8" (50 mm) casters and pneumatic lift.

LEA-H-K-00-5B

Pivot avant, basculement arrière
Knee Tilt

1280 1330 1380 1430 1480 1530 1965

Base courbée en aluminium poli sur roulettes de 2" (50 mm) et cylindre à gaz.
Curved polished aluminum base on 2" (50 mm) casters and pneumatic lift.

LEA-H-K-00-7C

Pivot avant, basculement arrière
Knee Tilt

1375 1425 1475 1525 1575 1625 2060

26" L x 26" P x 46" H (660 x 660 x 1170 mm)
26" W x 26" D x 46" H (660 x 660 x 1170 mm)

• C.O.M.: Tissu : 3.5 vg (3,2m) - Cuir : 65 pi² (6,0 m²)
• C.O.M.: Fabric : 3.5 yd (3,2 m) - Leather : 65 ft² (6,0 m²)

• Volume : 21 pi³ (0,60 m³)
• Volume : 21 ft³ (0,60 m³)

*Choix de bras fixes ou ajustables

Changer le code **00** de la chaise par le code à deux chiffres des bras désirés et ajouter le prix indiqué.

*Selection of fixed or adjustable armrests


Replace code **00** of the chair without arms by the two digit code number of the desired armrests, then add the corresponding upcharge.



75
Bras ajustables You
Adjustable You arms
Noir-Black +90



77
Bras ajustables You
Adjustable You arms
Chrome +97



80
Bras fixes Loop
Fixed Loop arms
Noir-Black +130



85
Bras fixes Alu
Fixed Alu arms
Poli-Polished +135



90
Bras fixes Senateur
Fixed Senator arms
Noir-Black +250



95
Bras fixes Oval
Fixed Oval arms
Poli-Polished +250

Option de roulettes pour surfaces dures :

Spécifier au besoin et ajouter +30.

Optional hard surface double wheel casters:

Specify if requested. Add +30.

Choix de finis et de couleurs

Voir cartes d'échantillons.

Finishes and colors

Refer to sample cards.

Pour commander

Choisir un modèle et le prix correspondant au grade tissu/vinyle, cuir ou C.O.M., ajouter au besoin le code des bras et le prix correspondant, les options et le détail du ou des fini(s) de votre choix.

To order

Identify the model and the price corresponding to your choice of grade: fabric/vinyl, leather or C.O.M., then add upon request the armrests code number and corresponding price, your option(s) and specify your finish(es).



Les fauteuils de la Série FLASH sont offerts avec un dossier Moyen ou Haut ajustable en hauteur. Un dossier fixe est également disponible au même prix : ajouter la lettre F après le M ou le H du code de produit. Choix de bras*, bases en aluminium poli ou noir, couture française, et technique confort en suspension brevetée par Artelite (p. 24).

The FLASH Series is offered in Mid and High back models adjustable in height. A fixed backrest is also available at the same price: add letter F after M or H of the code number. Selection of armrests, polished or black aluminum bases, french stitches and comfort technique suspension patented by Artelite (p. 24).

MODÈLE
MODEL

DESCRIPTION
DESCRIPTION

GRADE 1 GRADE 2 GRADE 3 GRADE 4 GRADE 5 GRADE 6 CUIR LEATHER
C.O.M. C.O.M.
TISSU - FABRIC CUIR - LEATHER

Chaises sur base à 5 branches, sans bras*

Chairs on 5 prong base, whitout arms*

Dossier Moyen Mid Back

Base courbée en aluminium poli sur roulettes de 2" (50 mm) et cylindre à gaz.
Curved polished aluminum base on 2" (50 mm) casters and pneumatic lift.



Base courbée en aluminium noir : remplacer 7C par 7B. Même prix.

Curved black aluminum base: replace 7C by 7B. Same price.

Model	Grade 1	Grade 2	Grade 3	Grade 4	Grade 5	Grade 6	Leather	
FL-M-S-00-7C Pivotant Swivel only	1030	1070	1105	1140	1175	1210	1445	
FL-M-T-00-7C Pivotant-basculant Swivel Tilt	1050	1085	1120	1155	1190	1230	1460	
FL-M-W-00-7C Synchro, pivot avant, Assise Avant-Arrière Synchro Knee Tilt with Seat Slider	1100	1140	1180	1215	1250	1285	1520	
FL-M-K-00-7C Pivot avant, basculement arrière Knee Tilt	1160	1195	1230	1265	1300	1335	1570	
26" L x 26" P x 39" H (660 x 660 x 990 mm) 26" W x 26" D x 39" H (660 x 660 x 990 mm)	• C.O.M.: Tissu : 2 vg (1,8 m) - Cuir : 36 pi ² (3,4 m ²)		• C.O.M.: Fabric : 2 yd (1,8 m) - Leather : 36 ft ² (3,4 m ²)		• Volume : 16 pi ³ (0,45 m ³)			• Volume : 16 ft ³ (0,45 m ³)

Dossier Haut High Back

Base courbée en aluminium poli sur roulettes de 2" (50 mm) et cylindre à gaz.
Curved polished aluminum base on 2" (50 mm) casters and pneumatic lift.



Base courbée en aluminium noir : remplacer 7C par 7B. Même prix.

Curved black aluminum base: replace 7C by 7B. Same price.

Model	Grade 1	Grade 2	Grade 3	Grade 4	Grade 5	Grade 6	Leather	
FL-H-S-00-7C Pivotant Swivel only	1240	1295	1350	1400	1420	1490	1685	
FL-H-T-00-7C Pivotant-basculant Swivel Tilt	1255	1315	1370	1420	1435	1510	1700	
FL-H-W-00-7C Synchro, pivot avant, Assise Avant-Arrière Synchro Knee Tilt with Seat Slider	1310	1370	1425	1475	1490	1565	1760	
FL-H-K-00-7C Pivot avant, basculement arrière Knee Tilt	1360	1420	1475	1530	1545	1615	1810	
26" L x 26" P x 46" H (660 x 660 x 1168 mm) 26" W x 26" D x 46" H (660 x 660 x 1168 mm)	• C.O.M.: Tissu : 2.75 vg (2,5 m) - Cuir : 44 pi ² (4,25 m ²)		• C.O.M.: Fabric : 2.75 yd (2,5 m) - Leather : 44 ft ² (4,25 m ²)		• Volume : 16 pi ³ (0,45 m ³)			• Volume : 16 ft ³ (0,45 m ³)

*Choix de bras fixes ou ajustables

Changer le code **00** de la chaise par le code à deux chiffres des bras désirés et ajouter le prix indiqué.

*Selection of fixed or adjustable armrests

Replace code **00** of the chair without arms by the two digit code number of the desired armrests, then add the corresponding upcharge.



75

Bras ajustables You
Adjustable You arms
Noir-Black +90



77

Bras ajustables You
Adjustable You arms
Chrome +97



80

Bras fixes Loop
Fixed Loop arms
Noir-Black +130



85

Bras fixes Alu
Fixed Alu arms
Poli-Polished +135



90

Bras fixes Sénateur
Fixed Senator arms
Noir-Black +250

Option de roulettes pour surfaces dures :

Spécifier au besoin et ajouter +30.

Otional hard surface double wheel casters:

Specify if requested. Add +30.

Base en résine noire 5B et couture simple

Remplacer le code **7C** par **5B** et enlever -120 au prix.

Black resin base 5B and single stitch

Replace code **7C** by **5B** and take out -120 to the price.

Choix de finis et de couleurs

Voir cartes d'échantillons.

Finishes and colors

Refer to sample cards.

Pour commander

Choisir un modèle et le prix correspondant au grade tissu/vinyle, cuir ou C.O.M., ajouter au besoin le code des bras et le prix correspondant, les options et le détail du ou des fini(s) de votre choix.

To order

Identify the model and the price corresponding to your choice of grade: fabric/vinyl, leather or C.O.M., then add upon request the armrests code number and corresponding price, your option(s) and specify your finish(es).



Les fauteuils de la Série GEM sont offerts standard sans rainures (**GM1**) ou rainurés (**GM2**) avec un dossier ajustable moyen. Un dossier fixe est également disponible au même prix : ajouter la lettre **F** après le **M** du code de produit. Choix de bras*, bases noir ou aluminium poli.

*The GEM chairs are offered in a standard version without ribs (**GM1**) or ribbed upholstery (**GM2**) with an adjustable medium back. A fixed backrest is also available at the same price: add letter **F** after **M** of the code number. Selection of armrests*, black or polished aluminum bases.*

MODÈLE
MODEL

DESCRIPTION
DESCRIPTION

GRADE
1
C.O.M.
TISSU - FABRIC

GRADE
2

GRADE
3

GRADE
4
C.O.M.
CUIR - LEATHER

GRADE
5

GRADE
6

CUIR
LEATHER

Chaises sur base à 5 branches, sans bras*

Chairs on 5 prong base, whitout arms*

Chaise sans rainure Chair without ribs

Base en résine noire, roulettes de 1 7/8" (50 mm) et cylindre à gaz.
Black resin base with 1 7/8" (50 mm) casters and pneumatic lift.



GM1-M-S-00-5B

715

740

765

790

820

855

1015

Pivotant
Swivel only

GM1-M-T-00-5B

745

770

795

820

850

885

1045

Pivotant-basculant
Swivel Tilt

GM1-M-W-00-5B

795

820

845

870

900

935

1095

Synchro, pivot avant, Assise Avant-Arrière
Synchro Knee Tilt with Seat Slider

GM1-M-K-00-5B

805

830

855

880

910

945

1105

Pivot avant, basculement arrière
Knee Tilt

26" L x 26" P x 38" H (660 x 660 x 965 mm)
26" W x 26" D x 38" H (660 x 660 x 965 mm)

• C.O.M.: Tissu : 2 vg (1,8 m) - Cuir : 36 pi² (3,4 m²)
• C.O.M.: Fabric : 2 yd (1,8 m) - Leather : 36 ft² (3,4 m²)

• Volume : 16 pi³ (0,45 m³)
• Volume : 16 ft³ (0,45 m³)

Base en aluminium poli :
remplacer 5B par 5C.
Ajouter **+45**

Polished aluminum base:
replace 5B by 5C.
Add **+45**

Chaise rainurée Ribbed chair

Base en résine noire, roulettes de 1 7/8" (50 mm) et cylindre à gaz.
Black resin base with 1 7/8" (50 mm) casters and pneumatic lift.



GM2-M-S-00-5B

780

805

830

855

885

920

1090

Pivotant
Swivel only

GM2-M-T-00-5B

810

835

860

885

915

950

1120

Pivotant-basculant
Swivel Tilt

GM2-M-W-00-5B

860

885

910

935

965

1000

1170

Synchro, pivot avant, Assise Avant-Arrière
Synchro Knee Tilt with Seat Slider

GM2-M-K-00-5B

870

895

920

945

975

1010

1180

Pivot avant, basculement arrière
Knee Tilt

26" L x 26" P x 38" H (660 x 660 x 965 mm)
26" W x 26" D x 38" H (660 x 660 x 965 mm)

• C.O.M.: Tissu : 2 vg (1,8 m) - Cuir : 36 pi² (3,4 m²)
• C.O.M.: Fabric : 2 yd (1,8 m) - Leather : 36 ft² (3,4 m²)

• Volume : 16 pi³ (0,45 m³)
• Volume : 16 ft³ (0,45 m³)

Base en aluminium poli :
remplacer 5B par 5C.
Ajouter **+45**

Polished aluminum base:
replace 5B by 5C.
Add **+45**

* Choix de bras fixes ou ajustables

Changer le code **00** de la chaise par le code à deux chiffres des bras désirés et ajouter le prix indiqué.

* Selection of fixed or adjustable armrests

Replace code **00** of the chair without arms by the two digit code number of the desired armrests, then add the corresponding upcharge.



Bras ajustables You
Adjustable You arms
Noir-Black **+90**



Bras ajustables You
Adjustable You arms
Chrome **+97**



Bras fixes Loop
Fixed Loop arms
Noir-Black **+130**



Bras fixes Alu
Fixed Alu arms
Poli-Polished **+135**



Bras fixes Senateur
Fixed Senator arms
Noir-Black **+250**

Option de roulettes pour surfaces dures :

Spécifier au besoin et ajouter **+30**.

Otional hard surface double wheel casters:

Specify if requested. Add **+30**.

Dossier Haut

Remplacer le code **L** par **H** et ajouter **+60** au prix.

High Back

Replace code **L** by **H** and add **+60** to the price.

Choix de finis et de couleurs

Voir cartes d'échantillons.

Finishes and colors

Refer to sample cards.

Pour commander

Choisir un modèle et le prix correspondant au grade tissu/vinyle, cuir ou C.O.M., ajouter au besoin le code des bras et le prix correspondant, les options et le détail du ou des fini(s) de votre choix.

To order

Identify the model and the price corresponding to your choice of grade: fabric/vinyl, leather or C.O.M., then add upon request the armrests code number and corresponding price, your option(s) and specify your finish(es).



Les fauteuils de la collection Zumba sont offerts en version standard sans rainures (**Z1**) ou rainurés (**Z2**) et sont équipé d'un mécanisme ajustable en hauteur (fauteuils sur base à 5 branches seulement). Les bases sont offertes en fini noir (**-5B**) ou aluminium poli (**-5C**). Les roulettes peuvent être remplacées par des patins (ajouter **-G** au code). La chaise est aussi offerte en version 4 pattes (fixe, non pivotant) sur patins disponible en fini noir (**-4B**), chrome satiné (**-4S**) et chrome poli (**-4C**).

The Zumba armchairs are offered in a standard version without ribs (**Z1**) or ribbed upholstery (**Z2**) and are equipped with height adjustable mechanisms (5 prong base only) available in black (**-5B**) or polished aluminium (**-5C**). The casters can be replaced by glides (add **-G** to the code). An angular 4 legged steel base (fixed, not swivel) on glides is also available with your choice of black (**-4B**), satin chrome (**-4S**) or polished chrome (**-4C**) finish.

MODÈLE MODEL	DESCRIPTION DESCRIPTION	GRADE 1 C.O.M. TISSU - FABRIC	GRADE 2	GRADE 3	GRADE 4 C.O.M. CUIR - LEATHER	GRADE 5	GRADE 6	CUIR LEATHER
-----------------	----------------------------	---	-------------------	-------------------	---	-------------------	-------------------	-----------------

Fauteuil sur base à 5 branches Armchairs on 5 prong base

Fauteuil sans rainure Armchair without ribs Base en résine noire, roulettes de 1 7/8" (50 mm) ou sur patins et cylindre à gaz. Black resin base with 1 7/8" (50 mm) casters or on glides and pneumatic lift.



Base en aluminium poli : remplacer 5B par 5C. Ajouter **+45**

Polished aluminum base: replace 5B by 5C. Add **+45**

	Z1-S-5B Pivotant Swivel only	Z1-T-5B Pivotant-basculant Swivel Tilt
	820	840
	855	875
	885	905
	920	940
	945	965
	975	995
	1200	1220

24" L x 26" P x 32" H (610 x 660 x 813 mm) • C.O.M.: Tissu : 2.25 vg (1,9 m) - Cuir : 45 pi² (4,2 m²) • Volume : 19 pi³ (0,54 m³)
 24" W x 26" D x 32" H (610 x 660 x 813 mm) • C.O.M.: Fabric : 2.25yd (1,9 m) - Leather : 45 ft² (4,2 m²) • Volume : 19 ft³ (0,54 m³)

Fauteuil rainuré Ribbed armchair Base en résine noire, roulettes de 1 7/8" (50 mm) ou sur patins et cylindre à gaz. Black resin base with 1 7/8" (50 mm) casters or on glides and pneumatic lift.



Base en aluminium poli : remplacer 5B par 5C. Ajouter **+45**

Polished aluminum base: replace 5B by 5C. Add **+45**

	Z2-S-5B Pivotant Swivel only	Z2-T-5B Pivotant-basculant Swivel Tilt
	885	905
	920	940
	950	970
	985	1005
	1010	1030
	1040	1060
	1270	1290

24" L x 26" P x 32" H (610 x 660 x 813 mm) • C.O.M.: Tissu : 2.25 vg (1,9 m) - Cuir : 45 pi² (4,2 m²) • Volume : 19 pi³ (0,54 m³)
 24" W x 26" D x 32" H (610 x 660 x 813 mm) • C.O.M.: Fabric : 2.25yd (1,9 m) - Leather : 45 ft² (4,2 m²) • Volume : 19 ft³ (0,54 m³)

Fauteuil sur base 4 pattes Armchairs on four legged base

Fauteuil sans rainure Armchair without ribs Base noire en acier sur patins. Black steel base on glides.



Base chrome satiné (4CS) ou chrome poli (4CP) Ajouter **+75**

Base satin chrome (4CS) or polished chrome (4CP). Add **+75**

	Z1-4B Fauteuil d'appoint Side armchair
	895
	930
	960
	995
	1020
	1050
	1275

24" L x 26" P x 32" H (610 x 660 x 813 mm) • C.O.M.: Tissu : 2.25 vg (1,9 m) - Cuir : 45 pi² (4,2 m²) • Volume : 19 pi³ (0,54 m³)
 24" W x 26" D x 32" H (610 x 660 x 813 mm) • C.O.M.: Fabric : 2.25yd (1,9 m) - Leather : 45 ft² (4,2 m²) • Volume : 19 ft³ (0,54 m³)

Fauteuil rainuré Ribbed armchair Base noire en acier sur patins. Black steel base on glides.



Base chrome satiné (4CS) ou chrome poli (4CP) Ajouter **+75**

Base satin chrome (4CS) or polished chrome (4CP). Add **+75**

	Z2-4B Fauteuil d'appoint Side armchair
	960
	995
	1025
	1060
	1085
	1115
	1345

24" L x 26" P x 32" H (610 x 660 x 813 mm) • C.O.M.: Tissu : 2.25 vg (1,9 m) - Cuir : 45 pi² (4,2 m²) • Volume : 19 pi³ (0,54 m³)
 24" W x 26" D x 32" H (610 x 660 x 813 mm) • C.O.M.: Fabric : 2.25yd (1,9 m) - Leather : 45 ft² (4,2 m²) • Volume : 19 ft³ (0,54 m³)

Option de patins pour base à 5 branches: Ajouter -G au code (même prix). **Otional glides for 5 prong base: Add -G to the code (same price).**

Choix de finis et de couleurs Voir cartes d'échantillons. **Finishes and colors Refer to sample cards.**



Les sièges YOU2 sur base à 5 branches ont un dossier moyen de 21" (533 mm) de hauteur comprenant un cadre périphérique fixe en résine noire, un support en acier, un tissu ajouré "mesh" en polyester souple mis en tension, de couleur standard noire (4 autres couleurs disponibles sur demande) et un coussinet lombaire ajustable en 2 positions. Assise en contreplaqué 9/16" (14 mm), recouverte de mousse et housse amovible. Technique confort en suspension brevetée par Artelite (p. 24).

The YOU2 chairs on 5 prong base are equipped with a 21" (533 mm) mid back with black contour fixed resin frame, a support made of steel, a polyester stretched mesh fabric standard in black (4 other mesh colors are also available on request), and a lumbar pad, adjustable in two positions. The seat is made of a 9/16" (14 mm), molded laminated plywood covered with foam and with a replaceable upholstery cover. Suspension comfort technique patented by Artelite (p. 24).

MODÈLE MODEL	DESCRIPTION DESCRIPTION	GRADE 1 C.O.M. TISSU - FABRIC	GRADE 2	GRADE 3	GRADE 4 C.O.M. CUIR - LEATHER	GRADE 5	GRADE 6	CUIR LEATHER
-----------------	----------------------------	---	-------------------	-------------------	---	-------------------	-------------------	-----------------

Chaises sur base à 5 branches, sans bras*

Chairs on 5 prong base, whitout arms*

**Dossier Moyen
Mid Back**

Base en résine noire, roulettes de 1 7/8" (50 mm) et cylindre à gaz.
Black resin base with 1 7/8" (50 mm) casters and pneumatic lift.



	Y2-MM-S-00-5B	720	730	745	760	770	785	885
Pivotant Swivel only								
Y2-MM-T-00-5B	740	750	760	775	785	800	900	
Pivotant-basculant Swivel Tilt								
Y2-MM-W-00-5B	775	785	800	810	820	840	940	
Synchro, pivot avant, Assise Avant-Arrière Synchro Knee Tilt with Seat Slider								
Y2-MM-K-00-5B	845	860	870	885	895	910	1010	
Pivot avant, basculement arrière Knee Tilt								

26" L x 26" P x 38" H (660 x 660 x 965 mm) • C.O.M.: Tissu : 0.75 vg (0.75 m) - Cuir : 12 pi² (1,4 m²) • Volume : 16 pi³ (0,45 m³)
26" W x 26" D x 38" H (660 x 660 x 965 mm) • C.O.M.: Fabric : 0.75 yd (0.75 m) - Leather : 12 ft² (1,4 m²) • Volume : 16 ft³ (0,45 m³)



Base en aluminium poli sur roulettes de 2 1/8" (55 mm) et cylindre à gaz.
Polished aluminum base on 2 1/8" (55 mm) casters and pneumatic lift.

	Y2-MM-S-00-5C	770	780	795	805	820	830	930
Pivotant Swivel only								
Y2-MM-T-00-5C	785	800	810	820	835	850	950	
Pivotant-basculant Swivel Tilt								
Y2-MM-W-00-5C	820	835	845	860	870	885	985	
Synchro, pivot avant, Assise Avant-Arrière Synchro Knee Tilt with Seat Slider								
Y2-MM-K-00-5C	895	905	920	930	945	960	1060	
Pivot avant, basculement arrière Knee Tilt								

26" L x 26" P x 38" H (660 x 660 x 965 mm) • C.O.M.: Tissu : 0.75 vg (0.75 m) - Cuir : 12 pi² (1,4 m²) • Volume : 16 pi³ (0,45 m³)
26" W x 26" D x 38" H (660 x 660 x 965 mm) • C.O.M.: Fabric : 0.75 yd (0.75 m) - Leather : 12 ft² (1,4 m²) • Volume : 16 ft³ (0,45 m³)

Autres bases disponibles : voir page 23.

Other available bases: refer to page 23.

***Choix de bras fixes ou ajustables**

Changer le code **00** de la chaise par le code à deux chiffres des bras désirés et ajouter le prix indiqué.

***Selection of fixed or adjustable armrests**

Replace code **00** of the chair without arms by the two digit code number of the desired armrests, then add the corresponding upcharge.

Bras fixes Ergo Fixed Ergo arms Noir-Black + 103	Bras fixes Ergo Fixed Ergo arms Chrome + 130	Bras ajustables Ergo Adjustable Ergo arms Noir-Black + 110	Bras ajustables You Adjustable You arms Noir-Black + 90	Bras ajustables You Adjustable You arms Chrome + 97	Bras fixes Loop Fixed Loop arms Noir-Black + 130	Bras fixes Alu Fixed Alu arms Poli-Polished + 135

Option de roulettes pour surfaces dures :

Spécifier au besoin et ajouter **+30**.

Otional hard surface double wheel casters:

Specify if requested. Add **+30**.

Choix de finis et de couleurs

Voir cartes d'échantillons.

Finishes and colors

Refer to sample cards..

Pour commander

Choisir un modèle et le prix correspondant au grade tissu/vinyle, cuir ou C.O.M., ajouter au besoin le code des bras et le prix correspondant, les options et le détail du ou des fini(s) de votre choix.

To order

Identify the model and the price corresponding to your choice of grade: fabric/vinyl, leather or C.O.M., then add upon request the armrests code number and corresponding price, your option(s) and specify your finish(es).



MODÈLE
MODEL

Les tabourets YOU2 sur base à 5 branches 5B ou 5C, ont un dossier moyen fixe de 21" (533 mm) de hauteur, un tissu "mesh" en tension, de couleur standard noire (4 autres couleurs disponibles), un siège rembourré et une construction telle que décrite au haut de la page 20. Mécanisme pivotant et cylindre pneumatique : siège de 22 1/2" à 29 1/2" H (572-750 mm). Pose-pieds circulaire chrome de 17 1/2" dia. (444 mm) ajustable en hauteur 11"+ (280 mm+) du sol. Technique confort en suspension brevetée par Artelite (p. 24).

The YOU2 stools, on 5B or 5C 5 prong bases are equipped with a 21" (533 mm) fixed mid back with a stretched mesh fabric standard in black (4 other mesh colors are also available), an upholstered seat and the same construction as described on top of page 20. Swivel mechanism and pneumatic lift: seat adjustable from 22 1/2" to 29 1/2" H (572-750 mm). Chrome circular footrest: 17 1/2" dia. (444 mm) adjustable in height 11"+ (280 mm+) from the floor. Suspension comfort technique patented by Artelite (p. 24).

DESCRIPTION
DESCRIPTION

GRADE 1	GRADE 2	GRADE 3	GRADE 4	GRADE 5	GRADE 6	CUIR LEATHER
C.O.M. TISSU - FABRIC			C.O.M. CUIR - LEATHER			

Tabourets dossier fixe sur base à 5 branches, sans bras*

Fixed back stools on 5 prong base whitout arms*



Y3-MM-S-00-5B

Base en résine noire sur roulettes de 2 1/8" (55 mm)
Cylindre à gaz, mécanisme pivotant
Black resin base on 2 1/8" (55 mm) casters
Pneumatic lift, swivel mechanism

820 830 845 855 870 885 985

26" L x 26" P x 42" H (660 x 660 x 1066 mm)
26" W x 26" D x 42" H (660 x 660 x 1066 mm)

• C.O.M.: Tissu : 0.75 vg (0.75 m) - Cuir : 12 pi² (1,4 m²) • Volume : 17 pi³ (0,48 m³)
• C.O.M.: Fabric : 0.75 yd (0.75 m) - Leather : 12 ft² (1,4 m²) • Volume : 17 ft³ (0,48 m³)



Y3-MM-S-00-5C

Base en aluminium poli sur roulettes de 2 1/8" (55 mm)
Cylindre à gaz, mécanisme pivotant
Polished aluminum base on 2 1/8" (55 mm) casters
Pneumatic lift, swivel mechanism

870 880 895 905 920 930 1030

26" L x 26" P x 42" H (660 x 660 x 1066 mm)
26" W x 26" D x 42" H (660 x 660 x 1066 mm)


• C.O.M.: Tissu : 0.75 vg (0.75 m) - Cuir : 12 pi² (1,4 m²) • Volume : 17 pi³ (0,48 m³)
• C.O.M.: Fabric : 0.75 yd (0.75 m) - Leather : 12 ft² (1,4 m²) • Volume : 17 ft³ (0,48 m³)

*Choix de bras fixes ou ajustables

Changer le code **00** de la chaise par le code à deux chiffres des bras désirés et ajouter le prix indiqué.

*Selection of fixed or adjustable armrests

Replace code **00** of the chair without arms by the two digit code number of the desired armrests, then add the corresponding upcharge.



11
Bras fixes Ergo
Fixed Ergo arms
Noir-Black +103



21
Bras fixes Ergo
Fixed Ergo arms
Chrome +130



51
Bras ajustables Ergo
Adjustable Ergo arms
Noir-Black +110



75
Bras ajustables You
Adjustable You arms
Noir-Black +90



77
Bras ajustables You
Adjustable You arms
Chrome +97



80
Bras fixes Loop
Fixed Loop arms
Noir-Black +130



85
Bras fixes Alu
Fixed Alu arms
Poli-Polished +135

Option de roulettes pour surfaces dures :

Spécifier au besoin et ajouter +30.

Otional hard surface double wheel casters:

Specify if requested. Add +30.

Choix de finis et de couleurs

Voir cartes d'échantillons.

Finishes and colors

Refer to sample cards..

Pour commander

Choisir un modèle et le prix correspondant au grade tissu/vinyle, cuir ou C.O.M., ajouter au besoin le code des bras et le prix correspondant, les options et le détail du ou des fini(s) de votre choix.

To order

Identify the model and the price corresponding to your choice of grade: fabric/vinyl, leather or C.O.M., then add upon request the armrests code number and corresponding price, your option(s) and specify your finish(es).



Airbridge® : une Collection complète de sièges ergonomiques comprenant chaises et fauteuils sur bases à 5 branches, 4 hauteurs de dossiers ajustables (standard) ou fixes, un choix de bases, de bras et de mécanismes sur cylindre pneumatique, des sièges d'appoint à 4 pattes avec ou sans roulettes, des tabourets... plus la technique confort en suspension Airbridge® brevetée par Artelite.

Pour commander : choisir un modèle et le prix correspondant au grade tissu/vinyle, cuir ou C.O.M., ajouter au besoin le code des bras et le prix correspondant, les options et le détail du ou des fini(s) de votre choix.

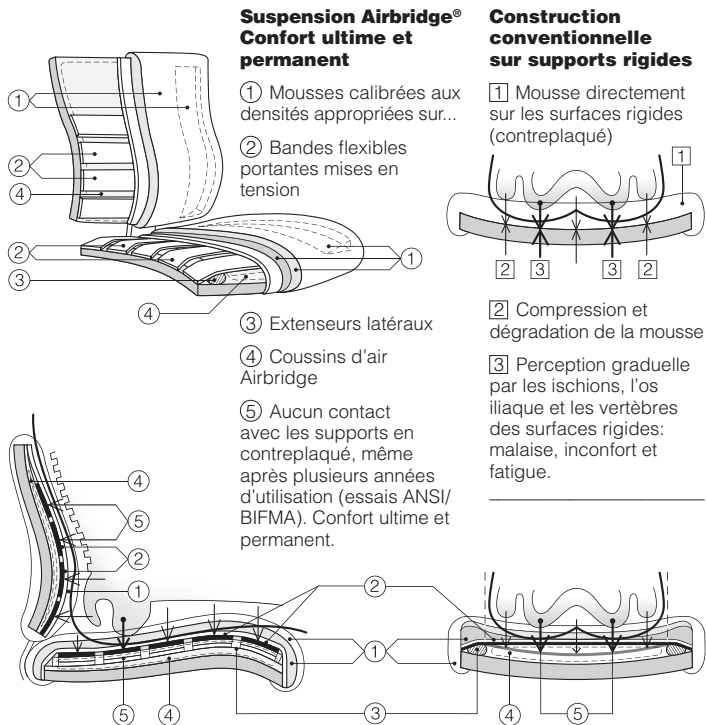
Airbridge®: an outstanding Collection of ergonomic seating including chairs and armchairs on 5 prong bases, 4 heights of adjustable (standard) or fixed backrests, a selection of bases, armrests and mechanisms on pneumatic lift, 4 legged seating with or without casters, stools... plus the Airbridge® suspension comfort technique patented by Artelite.

To order: identify the model and the price corresponding to your choice of grade: fabric/vinyl, leather or C.O.M., then add upon request the armrests code number and corresponding price, your option(s) and specify your finish(es).

Confort Airbridge®

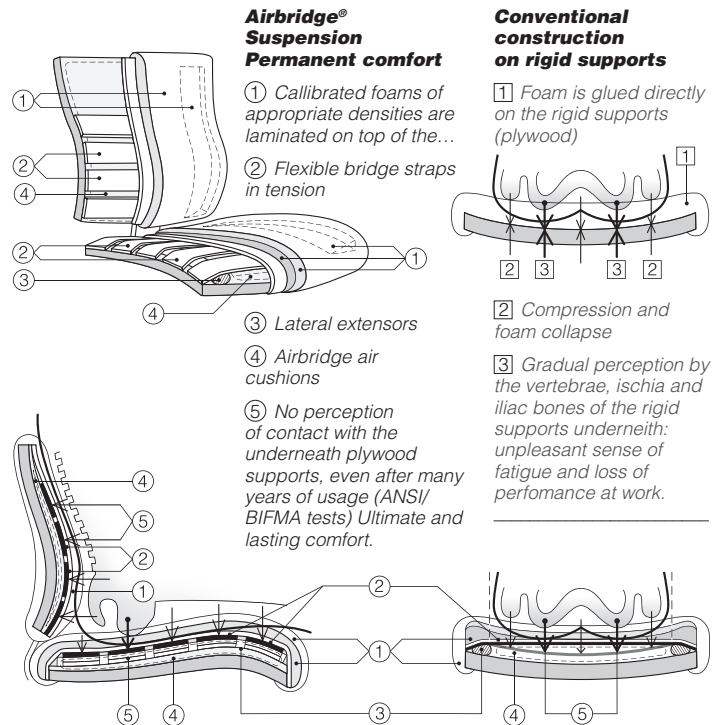
La technique de confort Airbridge, brevetée par Artelite, utilisée pour tous les sièges de cette Série sauf pour les modèles A1S, procure un bien-être optimum et permanent. Le corps n'est plus en contact avec aucune surface rigide et flotte littéralement sur des coussins d'air, en suspension sur des mousses aux densités appropriées, laminées sur des bandes flexibles, mises en tension au dessus des supports en contreplaqué.

Airbridge élimine tout contact des ischions et des vertèbres avec les surfaces rigides sous-jacentes, procure une posture de travail idéale et assure un confort optimum permanent.



Airbridge® confort

The unique and advanced Airbridge suspension technique, patented by Artelite, integrated within all Airbridge chairs, except for the A1S models, assures all users of an ultimate and lasting comfort. The user's body is no longer in contact with the inner rigid support frames and literally floats in suspension on the calibrated density foams, laminated on top of the flexible bridge straps, over rigid plywood supports, forming air cushions between the foam, the tension flex straps and the under supports. With the Airbridge suspension technique, the dorsal vertebrae, the ischia and iliac bones are liberated from any pressure insuring the ideal posture and maximum lasting comfort. Any unpleasant sense of hardness and resulting fatigue are eliminated.



Spécifications

Les sièges de la Série Airbridge sont fabriqués chez Artelite avec les plus hauts standards de qualité. Les sièges ainsi que toutes leurs composantes: contreplaqués, mousses, mécanismes, cylindres pneumatiques, supports en acier, piétements 4 pattes en acier ou bases à 5 branches en résine ou en aluminium, appui-bras et finis de rembourrage, rencontrent les exigences et les normes reconnues du marché nord américain. L'assise et les dossiers Airbridge sont faits de contreplaqué formé et laminé: 9 plis nom. $\frac{9}{16}$ " (14 mm) pour l'assise et 7 plis nom. $\frac{7}{16}$ " (11 mm) pour les dossiers. Ils contiennent les encrages filetés et rivetés nécessaires à l'assemblage de toutes les composantes Airbridge et supportent la technique de suspension Airbridge brevetée d'Artelite. Des mousses de différentes densités assurent un confort optimum permanent. Le rembourrage est recouvert de housses amovibles et remplaçables.

Les piétements 4 pattes, finis chrome brillant ou noir semi-lustre, sont faits de 2 tubes latéraux en acier cintré 1" (25 mm) dia. 16 ga. (1,6 mm) soudés à 2 tubes entretoises courbés $\frac{5}{8}$ " (16 mm) dia. 16 ga. (1,6 mm) et d'un raidisseur avant en acier $\frac{3}{8}$ " (9,5 mm) dia. La poignée de manutention, en acier tubulaire cintré de $\frac{1}{2}$ " (12,7 mm) dia. 16 ga (1,6 mm) chrome brillant ou noir semi-lustre, est soudée à 2 attaches en acier 16 ga (1,6 mm), dissimulées sous le rembourrage.

Specifications

The Airbridge Collection is produced by Artelite with the highest standards of quality. The chairs and their components including the plywood supports, foams, mechanisms, pneumatic lifts, the steel 4 legged bases and the resin or aluminum 5 prong bases, the armrests and arm pads, and the upholstery finishes all exceed the North American seating standards. The seat and backrest supports are made of molded laminated plywood: 9 ply nom. $\frac{9}{16}$ " (14 mm) for the seat and 7 ply nom. $\frac{7}{16}$ " (11 mm) for the backrest. They include all the anchor nuts required for the assembly of all the chair components. They support the Artelite patented Airbridge suspension technique. Foams of various densities are laminated on top of the tension flexible stretched straps, forming air cushions between the straps and the supports underneath. The upholstery consists of replaceable covers. No staples are used.

The steel 4 legged bases, available in bright chrome or in semi-gloss black, are made of 2 lateral curved tubes 1" (25mm) dia. 16ga. (1,6mm), welded to 2 cross member tubes $\frac{5}{8}$ " (16 mm) dia. 16 ga. (1,6 mm) and to a $\frac{3}{8}$ " (9,5mm) dia. steel rod. The bright chrome or semi-gloss black optional back handle is made of a curved steel tube segment $\frac{1}{2}$ " (12,7 mm) dia. 16 ga. (1,6 mm) welded to 2 - 16 ga. (1,6 mm) attachment brackets concealed under the upholstery.

Finis

Les composantes Airbridge de couleur noire en résine, plastique, PVC, uréthane, acier ou en aluminium, ont un fini noir semi-lustre légèrement satiné. Les piétements 4 pattes et certains supports d'appui-bras sont offerts en chrome brillant. Les composantes et bases à 5 branches en aluminium, couleur aluminium, ont un fini poli lustre. Choix de finis et de couleurs (tissus, vinyles et cuirs) : voir cartes d'échantillons.

Housses de remplacement

Tous les sièges Airbridge, assises et dossiers ont des housses amovibles et remplaçables sur le terrain ou en usine. Pour le remplacement sur le terrain, nous recommandons les services d'un rembourreur et technicien expérimenté. Le prix des housses de remplacement et du housseage en usine peut être obtenu sur demande.

Cylindres pneumatiques

La hauteur d'ajustement des cylindres est déterminée suivant l'épaisseur de chaque mécanisme de sorte qu'en position assise, après la compression de la mousse, la position confort basse se trouve à environ 17 1/2"-18" (445 - 457 mm). Cette position de référence varie légèrement suivant le type de base choisie. On utilise un cylindre ayant une course de 4 3/4" (120 mm) pour le mécanisme S, de 4" (100 mm) pour les mécanismes T, E et P, et de 3 1/4" (80 mm) pour les mécanismes K et W. Artelite peut sur demande remplacer un cylindre de course standard par un autre cylindre ayant une course différente. Voir Mécanismes et fonctions.

Choix de bras fixes ou ajustables

Voir disponibilité et prix au bas de chaque page.

Autres bases disponibles

Changer le code **5B** de la base en résine noire par le nouveau code et ajouter le prix indiqué. Utiliser **6B** et **6C** pour les fauteuils Bas ou Haut dossiers pivotants seulement.

Finishes

The black components of Airbridge, made of resin, plastic, PVC, urethane, steel or aluminum have a semi-gloss lightly textured or satin finish. The steel 4 legged bases and some optional armrest supports are also offered with a bright chrome finish. The aluminum components including some 5 prong bases, of the aluminum color, have a bright polished finish similar to chrome. Finishes and colors (fabrics, vinyl and leathers): refer to sample cards.

Upholstery replacement covers

All Airbridge chairs, seats and backrests, have removable upholstery covers, which can be replaced in the field or at the factory. When transformed in the field, we recommend that the replacement be done by a skilled experienced service man. The replacement cost and the factory reupholstery prices may be obtained on request.

Pneumatic lifts

The height adjustment of the pneumatic lifts is determined by the thickness of each mechanism so the lowest seating confort height is standardized at about 17 1/2" - 18" (445-457 mm). This reference height may vary slightly with the type of base. The 4 3/4" (120 mm) lift is standard with the S mechanism, the 4" (100 mm) with the T, E and P mechanisms and the 3 1/4" (80 mm) with the K and W. These standard pneumatic lifts may be changed on request by other pneumatic lifts having different height adjustments. Refer to Mechanisms and functions.

Selection of fixed or adjustable armrests

See available models and prices at the bottom of each page.

Other available bases

Replace code **5B** of the black resin base by the new code number and add the corresponding upcharge. Use **6B** and **6C** with the Low and High back swivel chairs only.



5C
Base droite
26" dia. alu. poli
roul. 2 3/8" (60 mm) **+44**
Straith base
26" dia. polished alu.
casters 2 3/8" (60 mm) **+44**



6B
Base arquée
24 1/2" dia. alu. noir
roul. 1 7/8" (50 mm) **+52**
Curved base
24 1/2" dia. black alu.
casters 1 7/8" (50 mm) **+52**



6C
Base arquée
24 1/2" dia. alu. poli
roul. 1 7/8" (50 mm) **+75**
Curved base
26 1/2" dia. polish alu.
casters 1 7/8" (50 mm) **+75**




7B
Base arquée
26 1/2" dia. alu. noir
roul. 1 7/8" (50 mm) **+62**
Curved base
24 1/2" dia. black alu.
casters 1 7/8" (50 mm) **+62**




7C
Base arquée
26 1/2" dia. alu. poli
roul. 1 7/8" (50 mm) **+85**
Curved base
26 1/2" dia. black alu.
casters 1 7/8" (50 mm) **+85**


Mécanismes et fonctions



Pivotant
1. Cylindre à gaz : hauteur siège
Swivel only
1. Pneumatic lift: seat height




Pivotant-basculant
1. Cylindre à gaz : hauteur siège
2. Tension bascule
3. Pivot central et basculement libre du siège (pour sièges à dossiers Bas et Moyen et poids inférieurs à 250 lbs)
Swivel Tilt
1. Pneumatic lift: seat height
2. Tilt tension
3. Center tilt, seat tilt, no lock (use only with Low and Mid backs, for people under 250 lbs)




Ergo 3 ajustements
1. Cylindre à gaz : hauteur siège
2. Ajust. angle de l'assise/blocage
3. Ajust. angle du dossier/blocage
Ergo 3 adjustments
1. Pneumatic lift: seat height
2. Seat slope/lock adjustment
3. Back angle adjustment with lock



Synchro AAA
1. Cylindre à gaz : hauteur siège
2. Tension bascule
3. Synchro, pivot avant
4. Blocage bascule siège/dossier
5. Blocage Assise Avant-Arrière
Synchro SS
1. Pneumatic lift: seat height
2. Tilt tension
3. Front tilt
4. Seat or back synchro tilt lock
5. Front-back Seat Slider with lock



Pivot avant
1. Cylindre à gaz : hauteur siège
2. Tension bascule
3. Pivot avant
4. Ajust. angle de l'assise/blocage et basculement libre du siège
Knee Tilt
1. Pneumatic lift: seat height
2. Tilt tension
3. Front tilt
4. Seat tilt or locked positions



Multifonctions
1. Cylindre à gaz : hauteur siège
2. Tension bascule
3. Pivot central
4. Ajust. angle de l'assise/blocage et basculement libre du siège
5. Ajust. angle du dossier/blocage
Multi Funcion
1. Pneumatic lift: seat height
2. Tilt tension
3. Center tilt
4. Seat tilt or locked positions
5. Back angle adjustment with lock

Option de poignée dorsale

Disponible pour tous les sièges à l'exception du dossier Exec. Ajouter le code **HB** ou **HC** et le prix indiqué.



Noire **+80**



Chrome **+97**

Optional back handle

Available on all chair backs with the exception of the Exec back. Add code number **HB** or **HC** then the corresponding upcharge.



Black **+80**



Chrome **+97**

Option de roulettes (spécifier)

Roulettes pour tapis sans capuchon 2 3/8" (60 mm) dia. **+18**

Roulettes pour surfaces dures avec capuchon 1 7/8" (50 mm) dia. **+30**

Roulettes pour tapis avec capuchon 2 1/8" (55 mm) dia. **+18**

Optional casters (specify)

Deep carpet unhooded double wheel casters 2 3/8" (60 mm) **+18**

Hard surface hooded double wheel casters 1 7/8" (50 mm) **+30**

Medium carpet hooded double wheel casters 2 1/8" (55 mm) **+18**

Option double piqûres

Standard avec le cuir sans supplément. Recommandé pour une meilleure finition, pour le vinyle et les tissus plus épais. Spécifier double piqûres après le fini désiré lorsque requis et ajouter **+40**

Optional double stitching

Standard on leather, without any upcharge. Recommended for neather appearance on thicker fabrics or vinyls: specify double stitching after your chosen fabric, when required, and add **+40**.



Les sièges Airbridge® sur base à 5 branches et sur cylindre pneumatique sont offerts en 4 hauteurs de dossier de style Tuxedo: Bas LT, Moyen MT, Haut HT et Exec ET, tous ajustables en hauteur (ou fixes sur demande). Le dossier Bas de style Standard LS est aussi disponible. Choix de mécanismes, de bras*, de bases et d'options p.25. Confort en suspension Airbridge® brevetée par Artelite (p. 24).

The Airbridge® chairs on 5 prong base and pneumatic lifts are offered with 4 Tuxedo style backrests heights: Low LT, Mid MT, High HT and Exec ET, all height adjustable (or fixed upon request). The shorter standard style Low back LS is also offered. Selection of mechanisms, of armrests*, bases and options p. 25. Airbridge® Suspension comfort patented by Artelite (p. 24).

MODÈLE MODEL	DESCRIPTION DESCRIPTION	GRADE 1 C.O.M. TISSU - FABRIC	GRADE 2	GRADE 3	GRADE 4 C.O.M. CUIR - LEATHER	GRADE 5	GRADE 6	CUIR LEATHER
-----------------	----------------------------	---	-------------------	-------------------	---	-------------------	-------------------	-----------------


Chaises sur base à 5 branches, sans bras*

Base en résine noire, roulettes de 1 7/8" (50 mm) et cylindre à gaz.

Chairs on 5 prong base, whitout arms*

Black resin base with 1 7/8" (50 mm) casters and pneumatic lift.

**Dossier Bas
Low Back**



Autres bases disponibles : voir page 25.

Other available bases: refer to page 25.

Dossier Bas Standard : changer lettres **LT** du code par **LS** et enlever 40\$ au prix.
Standard Low Back: change code letters **LT** by **LS**. Take out 40\$ to the price.

	A1-LT-S-00-5B	790	815	840	870	895	925	1120
Pivotant Swivel only	A1-LT-T-00-5B	805	830	860	885	910	940	1140
Pivotant-basculant Swivel Tilt	A1-LT-E-00-5B	860	890	915	940	970	1000	1195
Ergo 3 ajustements Ergo 3 adjustments	A1-LT-W-00-5B	860	890	915	940	970	1000	1195
Synchro, pivot avant, Assise Avant-Arrière Synchro Knee Tilt with Seat Slider	A1-LT-K-00-5B	910	940	970	995	1020	1050	1245
Pivot avant, basculement arrière Knee Tilt	A1-LT-P-00-5B	910	940	970	995	1020	1050	1245
Multifonctions, basculement central Multifunction, Center Tilt								

26" L x 26" P x 34 1/2" H (660 x 660 x 876 mm)
26" W x 26" D x 34 1/2" H (660 x 660 x 876 mm)

• C.O.M.: Tissu : 1.5 vg (1,4 m) - Cuir : 31 pi² (2,9 m²)
• C.O.M.: Fabric : 1.5 yd (1,4 m) - Leather : 31 ft² (2,9 m²)

• Volume : 15 pi³ (0,42 m³)
• Volume : 15 ft³ (0,42 m³)

**Dossier Moyen
Mid Back**



Autres bases disponibles : voir page 25.

Other available bases: refer to page 25.

	A1-MT-S-00-5B	835	865	895	925	955	985	1190
Pivotant Swivel only	A1-MT-T-00-5B	850	880	910	940	970	1000	1205
Pivotant-basculant Swivel Tilt	A1-MT-E-00-5B	910	940	970	1000	1030	1060	1260
Ergo 3 ajustements Ergo 3 adjustments	A1-MT-W-00-5B	910	940	970	1000	1030	1060	1260
Synchro, pivot avant, Assise Avant-Arrière Synchro Knee Tilt with Seat Slider	A1-MT-K-00-5B	960	990	1020	1050	1080	1110	1315
Pivot avant, basculement arrière Knee Tilt	A1-MT-P-00-5B	960	990	1020	1050	1080	1110	1315
Multifonctions, basculement central Multifunction, Center Tilt								

26" L x 26" P x 38 3/8" H (660 x 660 x 965 mm)
26" W x 26" D x 38 3/8" H (660 x 660 x 965 mm)

• C.O.M.: Tissu : 1.75 vg (1,6 m) - Cuir : 34 pi² (3,2 m²)
• C.O.M.: Fabric : 1.75 yd (1,6 m) - Leather : 34 ft² (3,2 m²)

• Volume : 16 pi³ (0,45 m³)
• Volume : 16 ft³ (0,45 m³)

***Choix de bras fixes ou ajustables**

Changer le code **00** de la chaise par le code à deux chiffres des bras désirés et ajouter le prix indiqué.

***Selection of fixed or adjustable armrests**

Replace code **00** of the chair without arms by the two digit code number of the desired armrests, then add the corresponding upcharge.

Bras fixes Ergo Fixed Ergo arms Noir-Black + 103	Bras fixes Ergo Fixed Ergo arms Chrome + 130	Bras ajustables Ergo Adjustable Ergo arms Noir-Black + 110	Bras ajustables You Adjustable You arms Noir-Black + 90	Bras ajustables You Adjustable You arms Chrome + 97	Bras fixes Loop Fixed Loop arms Noir-Black + 130	Bras fixes Alu Fixed Alu arms Poli-Polished + 135	Bras fixes Senateur Fixed Senator arms Noir-Black + 250

Option de roulettes pour surfaces dures :

Spécifier au besoin et ajouter **+30**.

Otional hard surface double wheel casters:

Specify if requested. Add **+30**.



MODÈLE
MODEL

Les sièges Airbridge® Exec de style Tuxedo, sur base à 5 branches et sur cylindre pneumatique, ont une tête rembourrée pleine largeur de 5" (127 mm) de hauteur fixée sur le dessus du dossier haut. Autres détails à la page 26.

Pour commander : choisir un modèle et le prix correspondant au grade tissu/vinyle, cuir ou C.O.M., ajouter au besoin le code des bras et le prix correspondant, les options et le détail du ou des fini(s) de votre choix.

The Exec Tuxedo style Airbridge® chairs on 5 prong base and pneumatic lifts have a full width upholstered headrest 5" (127 mm) high, fixed on top of the High back. Other details on page 26.

To order: identify the model and the price corresponding to your choice of grade: fabric/vinyl, leather or C.O.M., then add upon request the armrests code number and corresponding price, your option(s) and specify your finish(es).

DESCRIPTION
DESCRIPTION

GRADE 1	GRADE 2	GRADE 3	GRADE 4	GRADE 5	GRADE 6	CUIR LEATHER
C.O.M.			C.O.M.			
TISSU - FABRIC			CUIR - LEATHER			

Chaises sur base à 5 branches, sans bras*

Base en résine noire, roulettes de 1 7/8" (50 mm) et cylindre à gaz.

Chairs on 5 prong base, whitout arms*

Black resin base with 1 7/8" (50 mm) casters and pneumatic lift.

**Dossier Haut
High Back**

TUXEDO



Autres bases disponibles : voir page 25.

Other available bases: refer to page 25.

	A1-HT-S-00-5B	880	915	950	985	1020	1055	1250
Pivotant Swivel only								
A1-HT-T-00-5B	895	930	965	1000	1035	1070	1265	
Pivotant-basculant Swivel Tilt								
A1-HT-E-00-5B	955	990	1025	1060	1090	1130	1320	
Ergo 3 ajustements Ergo 3 adjustments								
A1-HT-W-00-5B	955	990	1025	1060	1090	1130	1320	
Synchro, pivot avant, Assise Avant-Arrière Synchro Knee Tilt with Seat Slider								
A1-HT-K-00-5B	1005	1040	1075	1110	1145	1180	1370	
Pivot avant, basculement arrière Knee Tilt								
A1-HT-P-00-5B	1005	1040	1075	1110	1145	1180	1370	
Multifonctions, basculement central Multifunction, Center Tilt								
26" L x 26" P x 41 1/2" H (660 x 660 x 1054 mm) 26" W x 26" D x 41 1/2" H (660 x 660 x 1054 mm)								
				• C.O.M.: Tissu : 2 vg (1,8 m) - Cuir : 36 pi² (3.4 m²)				• Volume : 17 pi³ (0,48 m3)
				• C.O.M.: Fabric : 2 yd (1,8 m) - Leather : 36 ft² (3.4 m²)				• Volume : 17 ft³ (0,48 m3)

**Dossier Exec
Exec Back**

TUXEDO



Autres bases disponibles : voir page 25.

Other available bases: refer to page 25.

	A1-ET-S-00-5B	1080	1120	1170	1215	1240	1305	1480
Pivotant Swivel only								
A1-ET-T-00-5B	1095	1140	1185	1230	1255	1320	1500	
Pivotant-basculant Swivel Tilt								
A1-ET-E-00-5B	1150	1195	1240	1290	1310	1380	1555	
Ergo 3 ajustements Ergo 3 adjustments								
A1-ET-W-00-5B	1150	1195	1240	1290	1310	1380	1555	
Synchro, pivot avant, Assise Avant-Arrière Synchro Knee Tilt with Seat Slider								
A1-ET-K-00-5B	1200	1245	1295	1340	1360	1430	1610	
Pivot avant, basculement arrière Knee Tilt								
A1-ET-P-00-5B	1200	1245	1295	1340	1360	1430	1610	
Multifonctions, basculement central Multifunction, Center Tilt								
26" L x 26" P x 46" H (660 x 660 x 1168 mm) 26" W x 26" D x 46" H (660 x 660 x 1168 mm)								
				• C.O.M.: Tissu : 2.5 vg (2,25 m) - Cuir : 41 pi² (4 m²)				• Volume : 18 pi³ (0,51 m³)
				• C.O.M.: Fabric : 2.5 yd (2,25 m) - Leather : 41 ft² (4 m²)				• Volume : 18 ft³ (0,51 m³)

***Choix de bras fixes ou ajustables**

Changer le code **00** de la chaise par le code à deux chiffres des bras désirés et ajouter le prix indiqué.

***Selection of fixed or adjustable armrests**

Replace code **00** of the chair without arms by the two digit code number of the desired armrests, then add the corresponding upcharge.

11	21	51	75	77	80	85	90
Bras fixes Ergo Fixed Ergo arms Noir-Black +103	Bras fixes Ergo Fixed Ergo arms Chrome +130	Bras ajustables Ergo Adjustable Ergo arms Noir-Black +110	Bras ajustables You Adjustable You arms Noir-Black +90	Bras ajustables You Adjustable You arms Chrome +97	Bras fixes Loop Fixed Loop arms Noir-Black +130	Bras fixes Alu Fixed Alu arms Poli-Polished +135	Bras fixes Sénateur Fixed Senator arms Noir-Black +250

Option de roulettes pour surfaces dures :

Spécifier au besoin et ajouter +30.

Optional hard surface double wheel casters:

Specify if requested. Add +30.



Les tabourets Airbridge® sur base à 5 branches 5B ou 5C, ont en standard un dossier bas de style Standard ou Toxedo ajustable en hauteur (dossier fixe également disponible sur demande), un siège rembourré et une construction telle que décrite au haut de la page 26. Mécanisme pivotant et cylindre pneumatique : siège de 22 1/2" à 29 1/2" H (572-750 mm). Pose-pieds circulaire chrome de 17 1/2" dia. (444 mm) ajustable en hauteur 11"+ (280 mm+) du sol. Technique confort en suspension (p. 24).

The Airbridge® stools, on 5B or 5C 5 prong bases are equipped with a standard height adjustable low back, of Standard or Tuxedo style (fixed back also available on request), an upholstered seat and the same construction as described on top of page 26. Swivel mechanism and pneumatic lift: seat adjustable from 22 1/2" to 29 1/2" H (572-750 mm). Chrome circular footrest: 17 1/2" dia. (444 mm) adjustable in height 11"+ (280 mm+) from the floor. Confort suspension technique (p. 24).

MODÈLE MODEL	DESCRIPTION DESCRIPTION	GRADE 1 C.O.M. TISSU - FABRIC	GRADE 2	GRADE 3	GRADE 4 C.O.M. CUIR - LEATHER	GRADE 5	GRADE 6	CUIR LEATHER
-----------------	----------------------------	---	-------------------	-------------------	---	-------------------	-------------------	-----------------

Tabourets à bas dossier sur base à 5 branches, sans bras* Low back stools on 5 prong base whitout arms*

STANDARD LS	A3-LS-S-00-5B	830	860	885	910	940	970	1165
	Base en résine noire sur roulettes de 2 1/8" (55 mm) Cylindre à gaz, mécanisme pivotant Black resin base on 2 1/8" (55 mm) casters Pneumatic lift, swivel mechanism							
	A3-LS-S-00-5C	880	910	935	960	990	1020	1215
	Base en aluminium poli sur roulettes de 2 1/8" (55 mm) Cylindre à gaz, mécanisme pivotant Polished aluminum base on 2 1/8" (55 mm) casters Pneumatic lift, swivel mechanism							
	26" L x 26" P x 42" H (660 x 660 x 1066 mm) 26" W x 26" D x 42" H (660 x 660 x 1066 mm)							
	• C.O.M.: Tissu : 1.5 vg (1,4 m) - Cuir : 31 pi² (2,9 m²) • C.O.M.: Fabric : 1.5 yd (1,4 m) - Leather : 31 ff² (2,9 m²)							
	• Volume : 17 pi³ (0,48 m3) • Volume : 17 ff³ (0,48 m3)							
TUXEDO LT	A3-LT-S-00-5B	875	900	930	955	985	1015	1210
	Base en résine noire sur roulettes de 2 1/8" (55 mm) Cylindre à gaz, mécanisme pivotant Black resin base on 2 1/8" (55 mm) casters Pneumatic lift, swivel mechanism							
	A3-LT-S-00-5C	925	950	980	1005	1030	1060	1260
	Base en aluminium poli sur roulettes de 2 1/8" (55 mm) Cylindre à gaz, mécanisme pivotant Polished aluminum base on 2 1/8" (55 mm) casters Pneumatic lift, swivel mechanism							
	26" L x 26" P x 42" H (660 x 660 x 1066 mm) 26" W x 26" D x 42" H (660 x 660 x 1066 mm)							
	• C.O.M.: Tissu : 1.5 vg (1,4 m) - Cuir : 31 pi² (2,9 m²) • C.O.M.: Fabric : 1.5 yd (1,4 m) - Leather : 31 ff² (2,9 m²)							
	• Volume : 17 pi³ (0,48 m3) • Volume : 17 ff³ (0,48 m3)							

***Choix de bras fixes ou ajustables**

Changer le code **00** de la chaise par le code à deux chiffres des bras désirés et ajouter le prix indiqué.

***Selection of fixed or adjustable armrests**

Replace code **00** of the chair without arms by the two digit code number of the desired armrests, then add the corresponding upcharge.

11	21	51	75	77	80	85
Bras fixes Ergo Fixed Ergo arms Noir-Black + 103	Bras fixes Ergo Fixed Ergo arms Chrome + 130	Bras ajustables Ergo Adjustable Ergo arms Noir-Black + 110	Bras ajustables You Adjustable You arms Noir-Black + 90	Bras ajustables You Adjustable You arms Chrome + 97	Bras fixes Loop Fixed Loop arms Noir-Black + 130	Bras fixes Alu Fixed Alu arms Poli-Polished + 135

Option de roulettes pour surfaces dures :

Spécifier au besoin et ajouter **+30**.

Otional hard surface double wheel casters:

Specify if requested. Add **+30**.

Choix de finis et de couleurs

Voir cartes d'échantillons.

Finishes and colors

Refer to sample cards..

Pour commander

Choisir un modèle et le prix correspondant au grade tissu/vinyle, cuir ou C.O.M., ajouter au besoin le code des bras et le prix correspondant, les options et le détail du ou des fini(s) de votre choix.





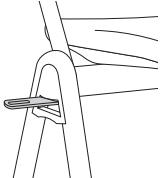
To order

Identify the model and the price corresponding to your choice of grade: fabric/vinyl, leather or C.O.M., then add upon request the armrests code number and corresponding price, your option(s) and specify your finish(es).



La Série 5000 est une série de fauteuils et de chaises empilables dont l'assise et le dossier est en bois vernis naturel ou rembourrés. Le piètement 4 pattes est en acier tubulaire fini noir.

The 5000 Series stackable chairs and armchairs are available with a natural stained finish or upholstered back and seat. The 4-legged base is made of a tubular steel with black finish.

MODÈLE MODEL	DESCRIPTION DESCRIPTION	LARGEUR WIDTH "/mm	PROF. DEPTH "/mm	HAUT. HEIGHT "/mm	GRADE 1 C.O.M. TISSU - FABRIC	GRADE 2	GRADE 3	GRADE 4 C.O.M. CUIR - LEATHER	GRADE 5	GRADE 6	BOIS WOOD
	5000 Fauteuil à 4 pattes, rembourré. <i>Upholstered 4-legged armchair.</i>	24 610	22 ³ / ₄ 580	32 ¹ / ₄ 820	385	340	410	420	430	440	—
		Poids : Weight :	9,1 kg 20 lb	Volume : Volume :	0,28 m ³ 10.0 ft ³	C.O.M. - Tissu : C.O.M. - Fabric :	0,9 m 1.0 yd				
	5000 AL Chaise à 4 pattes, rembourré. <i>Upholstered 4-legged chair.</i>	20 ¹ / ₂ 520	22 ³ / ₄ 580	32 ¹ / ₄ 820	310	320	330	340	350	365	—
		Poids : Weight :	8,2 kg 18 lb	Volume : Volume :	0,28 m ³ 10.0 ft ³	C.O.M. - Tissu : C.O.M. - Fabric :	0,9 m 1.0 yd				
	5000 W Fauteuil à 4 pattes, fini en bois. <i>4-legged armchair, wood finish.</i>	24 610	22 ³ / ₄ 580	32 ¹ / ₄ 820							430
		Poids : Weight :	9,1 kg 20 lb	Volume : Volume :	0,28 m ³ 10.0 ft ³						
	5000 W AL Chaise à 4 pattes, fini en bois. <i>4-legged armchair, wood finish.</i>	20 ¹ / ₂ 520	22 ³ / ₄ 580	32 ¹ / ₄ 820							350
		Poids : Weight :	8,2 kg 18 lb	Volume : Volume :	0,28 m ³ 10.0 ft ³						
	5000 CLIPS Attaches de jonction. Installées en usine. <i>Junction brackets. Factory installed.</i>										15

Tissu - Fabric

Voir cartes d'échantillons Tissus - See fabric sample cards.

Finis de bois - Wood finishes

Voir cartes d'échantillons Bois - See wood sample cards.

Exemples - Examples

- Fauteuil à 4 pattes, rembourré : **5000**
- Tissu grade 2 - Royal : **RO-030**
- Upholstered 4-legged armchair : **5000**
- Fabric grade 2 - Royal : **RO-030**

5000-RO-030



Les Séries STACK 4 sont des séries de fauteuils empilables à base 4 pattes. Le siège et le dossier sont rembourrés, les appuis-bras en bois et le piètement est en acier fini chrome ou noir.

The STACK 4 Series stackable armchairs are available on 4-legs. The seat and back are upholstered and the base is available in chrome or black finish.

MODÈLE MODEL	DESCRIPTION DESCRIPTION	LARGEUR WIDTH "/mm	PROF. DEPTH "/mm	HAUT. HEIGHT "/mm	GRADE 1 C.O.M. TISSU - FABRIC	GRADE 2	GRADE 3	GRADE 4 C.O.M. CUIR - LEATHER	GRADE 5	GRADE 6	CUIR LEATHER
-----------------	----------------------------	--------------------------	------------------------	-------------------------	---	-------------------	-------------------	---	-------------------	-------------------	-----------------



ST-4C	Fauteuil à 4 pattes, fini chrome. <i>4-legged armchair, chrome finish.</i>	24 610	22 559	33 838	695	710	730	745	760	775	865
--------------	---	-----------	-----------	-----------	------------	------------	------------	------------	------------	------------	------------

Poids : 11,3 kg Volume : 0,28 m³ C.O.M. - Tissu : 1,0 m Cuir : 1,9 m²
 Weight : 25 lb Volume : 10.0 ft³ C.O.M. - Fabric : 1.25 yd Leather : 20 ft²



ST-4B	Fauteuil à 4 pattes, fini noir. <i>4-legged armchair, black finish.</i>	24 610	22 559	33 838	695	710	730	745	760	775	865
--------------	--	-----------	-----------	-----------	------------	------------	------------	------------	------------	------------	------------

Poids : 11,3 kg Volume : 0,28 m³ C.O.M. - Tissu : 1,0 m Cuir : 1,9 m²
 Weight : 25 lb Volume : 10.0 ft³ C.O.M. - Fabric : 1.25 yd Leather : 20 ft²

Tissu - Fabric

Voir cartes d'échantillons Tissus - See fabric sample cards.

Finis de bois - Wood finishes

Voir cartes d'échantillons Bois - See wood sample cards.

Exemples - Examples

- Fauteuil à 4 pattes fini noir : **ST-4B**
- Tissu grade 2 - Royal : **RO-030**
- 4-legged armchair, black finish : **ST-4B**
- Fabric grade 2 - Royal : **RO-030**

ST-4B-RO-030



Les fauteuils de la Série YOU sont munis d'un mécanisme à pivot avant avec blocage dans toutes les positions. Les bras sont en polyuréthane noir et le piètement à 5 branches en aluminium fini chrome est monté sur roulettes de 2" (pour piètement fini noir - ajouté **-BLK** au code). Ajustement de la hauteur : cylindre à gaz - 3" (76 mm). Un fauteuil d'appoint à 4 pattes fini chrome est également disponible.

*The YOU Series armchair is equipped with a knee tilt mechanism lockable in any position. The arms are in black polyurethane and the 5 prong chrome finish aluminum base is mounted on 2" casters (for black finish aluminum base, add **-BLK** to the code). Height adjustment : gas cylinder - 3" (76 mm). A 4-legged chrome finish side armchair is also available.*

MODÈLE
MODEL

DESCRIPTION
DESCRIPTION

LARGEUR
WIDTH
"/mm

PROF.
DEPTH
"/mm

HAUT.
HEIGHT
"/mm

GRADE
1
C.O.M.
TISSU - FABRIC

GRADE
2

GRADE
3

GRADE
4
C.O.M.
CUIR - LEATHER

GRADE
5

GRADE
6

CUIR
LEATHER



YOU-LB

Fauteuil pivotant
basculement à pivot avant.
*Swivel knee tilt
armchair.*

24 1/2

23

37-40

860

880

900

925

950

970

1045

622

584


940-1016

Poids : 17.2 kg
Weight : 38 lb

Volume : 0,28 m³
Volume : 10.0 ft³

C.O.M. - Tissu : 0,91 m
C.O.M. - Fabric : 1.00 yd

Cuir : 1,4 m²
Leather : 15 ft²



YOU-4

Fauteuil d'appoint
à 4 pattes.
*Side armchair
with four legs.*

23 1/2

22 3/4

33

450

475

495

520

540

560

640

600

580

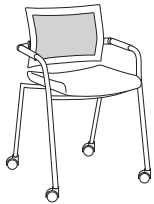
840

Poids : 9.1 kg
Weight : 20 lb

Volume : 0,29 m³
Volume : 10.2 ft³

C.O.M. - Tissu : 0,91 m
C.O.M. - Fabric : 1.00 yd

Cuir : 1,4 m²
Leather : 15 ft²



YOU-4-R

Fauteuil d'appoint
à 4 pattes sur roulettes.
*Side armchair
with four legs on casters.*

23 1/2

22 3/4

33

500

525

545

570

590

610

690

600

580

840

Poids : 9.1 kg
Weight : 20 lb

Volume : 0,29 m³
Volume : 10.2 ft³

C.O.M. - Tissu : 0,91 m
C.O.M. - Fabric : 1.00 yd

Cuir : 1,4 m²
Leather : 15 ft²

Tissu - Fabric

Voir cartes d'échantillons Tissus - See fabric sample cards.

Exemples - Examples

- Fauteuil pivotant : **YOU-LB**
- Tissu grade 3 - Liberty : **LI-7760**
- Piètement fini noir : **BLK**

- Swivel knee tilt armchair : **YPU-LB**
- Fabric grade 3 - Liberty : **LI-7760**
- Black finish base : **BLK**

YOU-LB-7760-BLK



La collection AMIGO est fabriquée d'une structure en acier fini chrome, d'un siège, dossier et appui-bras en polypropylène fini rouge (-R) ou noir (-N). Disponible aussi avec siège rembourré.

The AMIGO collection is made with steel tubular chrome finished frame, a polypropylene seat, back and armrests available in red (-R) or black (-N). Also available with upholstered seat.

MODÈLE MODEL	DESCRIPTION DESCRIPTION	LARGEUR WIDTH */mm	PROF. DEPTH */mm	HAUT. HEIGHT */mm	QTÉ QTY	GRADE 1 C.O.M. TISSU - FABRIC	GRADE 2	GRADE 3	GRADE 4 C.O.M. CUIR - LEATHER	GRADE 5	GRADE 6	POLY POLY
-----------------	----------------------------	--------------------------	------------------------	-------------------------	------------	---	-------------------	-------------------	---	-------------------	-------------------	--------------



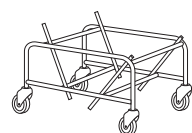
AM-P	Fauteuil avec siège et dos en polypropylène	21 533	21 533	31 787	1-10 11-50 51 +							195 180 170
	-R (rouge) -N (noir)											
	Armchair with seat and back in polypropylene											
	-R (red) -N (black)											

Poids : 8,2 kg Volume : 0,28 m³ C.O.M. - Tissu : 0,60 m
Weight : 18 lb Volume : 10.0 ft³ C.O.M. - Fabric : 0.66 yd



AM-U	Fauteuil avec siège rembourré et dos en polypropylène	21 533	21 533	31 787	1-10 11-50 51 +	220 210 200	225 215 205	230 220 210	235 225 215	240 230 220	250 240 225	
	-R (rouge) -N (noir)											
	Armchair with upholstered seat and back in polypropylene											
	-R (red) -N (black)											

Poids : 8,2 kg Volume : 0,28 m³ C.O.M. - Tissu : 0,60 m
Weight : 18 lb Volume : 10.0 ft³ C.O.M. - Fabric : 0.66 yd



AC-AM	Chariot de transport pour 20 chaises max	24 610	29 737	20 508								275
	Dolly for 20 chairs max.											

Poids : 12 kg Volume : 0,28 m³
Weight : 25 lb Volume : 10.0 ft³

Tissu - Fabric

Voir cartes d'échantillons Tissus - See fabric sample cards.

Exemples - Examples

- Fauteuil avec siège rembourré : **AM-U**
- Dossier en polypropylène - noir : **N**
- Tissu grade 2 - Royal : **RO-030**

- Armchair with upholstered seat : **AM-U**
- Backrest in polypropylene - black : **N**
- Fabric grade 2 - Royal : **RO-030**

AM-U-N-RO-30



Les fauteuils de la collection HEX sont offerts en version dossier bas (**LB**) et dossier moyen (**MB**). Les fauteuils avec base 5 branches sont équipé d'un mécanisme ajustable en hauteur. Les bases sont offertes en fini noir (**-5B**) ou aluminium poli (**-5C**). Les roulettes peuvent être remplacées par des patins (ajouter **-G** au code). La chaise est aussi offerte sur piètement fixe, non pivotant, disponible en fini noire (**-B**), ou chrome (**-C**).

The HEX collection armchairs are offered as low back (**LB**) or medium back (**MB**) and are equipped with height adjustable mechanisms on 5 prong base available in black (**-5B**) or polished aluminum (**-5C**). The casters can be replaced by glides (add **-G** to the code). A steel disc base, fixed, not swivel, is also available with your choice of black (**-B**), or chrome (**-C**) finish.

MODÈLE MODEL	DESCRIPTION DESCRIPTION	GRADE 1 C.O.M. TISSU - FABRIC	GRADE 2	GRADE 3	GRADE 4 C.O.M. CUIR - LEATHER	GRADE 5	GRADE 6	CUIR LEATHER
-----------------	----------------------------	---	-------------------	-------------------	---	-------------------	-------------------	-----------------

Fauteuil sur base à 5 branches

Armchairs on 5 prong base

**Dossier Bas
Low Back**

Base en résine noire, roulettes de 1 7/8" (50 mm) et cylindre à gaz.
Black resin base with 1 7/8" (50 mm) casters and pneumatic lift



HX-LB-S-5B **1005 1040 1070 1110 1135 1165 1645**

Pivotant
Swivel only

HX-LB-T-5B **1040 1070 1105 1140 1165 1195 1680**

Pivotant-basculant
Swivel Tilt

HX-LB-K-5B **1070 1100 1140 1170 1195 1225 1710**

Pivot avant, basculement arrière
Knee Tilt

24" L x 26" P x 32" H (610 x 660 x 813 mm) • C.O.M.: Tissu : 2.25 vg (1,9 m) - Cuir : 45 pi² (4,2 m²) • Volume : 19 pi³ (0,54 m³)
24" W x 26" D x 32" H (610 x 660 x 813 mm) • C.O.M.: Fabric : 2.25yd (1,9 m) - Leather : 45 ft² (4,2 m²) • Volume : 19 ft³ (0,54 m³)

Base en aluminium poli :
remplacer 5B par 5C.
Ajouter **+45**

Polished aluminum base:
replace 5B by 5C.
Add **+45**

**Dossier Moyen
Mid Back**

Base en résine noire, roulettes de 1 7/8" (50 mm) et cylindre à gaz.
Black resin base with 1 7/8" (50 mm) casters and pneumatic lift



HX-MB-S-5B **1110 1145 1185 1220 1245 1275 1820**

Pivotant
Swivel only

HX-MB-T-5B **1140 1180 1220 1260 1285 1315 1850**

Pivotant-basculant
Swivel Tilt

HX-MB-K-5B **1170 1210 1250 1290 1315 1345 1885**

Pivot avant, basculement arrière
Knee Tilt

24" L x 26" P x 36" H (610 x 660 x 914 mm) • C.O.M.: Tissu : 2.5 vg (2,1 m) - Cuir : 50 pi² (4,7 m²) • Volume : 19 pi³ (0,54 m³)
24" W x 26" D x 36" H (610 x 660 x 914 mm) • C.O.M.: Fabric : 2.5yd (2,1 m) - Leather : 50 ft² (4,7 m²) • Volume : 19 ft³ (0,54 m³)

Base en aluminium poli :
remplacer 5B par 5C.
Ajouter **+45**

Polished aluminum base:
replace 5B by 5C.
Add **+45**

Fauteuil sur base ronde

Armchairs on disc base

**Dossier Bas
Low Back**

Base noire en acier.
Black steel disc base.



HX-LB-20-B **1360 1390 1425 1460 1485 1515 2000**

Non pivotant
Not swivel

Base chrome :
remplacer B par C.
Ajouter **+60**

Chrome base:
replace B by C.
Add **+60**

24" L x 26" P x 32" H (610 x 660 x 813 mm) • C.O.M.: Tissu : 2.25 vg (1,9 m) - Cuir : 45 pi² (4,2 m²) • Volume : 19 pi³ (0,54 m³)
24" W x 26" D x 32" H (610 x 660 x 813 mm) • C.O.M.: Fabric : 2.25yd (1,9 m) - Leather : 45 ft² (4,2 m²) • Volume : 19 ft³ (0,54 m³)

**Dossier Moyen
Mid Back**

Base noire en acier.
Black steel disc base.



HX-MB-20-B **1460 1500 1540 1580 1610 1640 2175**

Non pivotant
Not swivel

Base chrome :
remplacer B par C.
Ajouter **+60**

Chrome base:
replace B by C.
Add **+60**

24" L x 26" P x 36" H (610 x 660 x 914 mm) • C.O.M.: Tissu : 2.5 vg (2,1 m) - Cuir : 50 pi² (4,7 m²) • Volume : 19 pi³ (0,54 m³)
24" W x 26" D x 36" H (610 x 660 x 914 mm) • C.O.M.: Fabric : 2.5yd (2,1 m) - Leather : 50 ft² (4,7 m²) • Volume : 19 ft³ (0,54 m³)

Option de patins pour base à 5 branches:

Ajouter **-G** au code (même prix).

Otional glides for 5 prong base:

Add **-G** to the code (same price).

Choix de finis et de couleurs

Voir cartes d'échantillons.


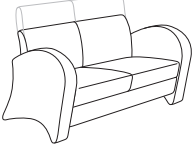
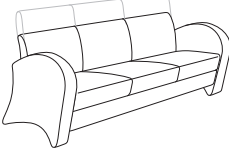
Finishes and colors

Refer to sample cards.


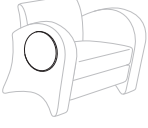
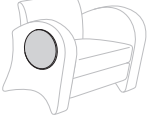


La Série SOFTCURVE, bas et hauts dossiers, est fabriquée d'une structure de bois entièrement rembourrée. Les pattes Déco en option sont en bois massif. Les cercles décoratifs en relief, optionnels sur les bras, peuvent être rembourrés ou de fini bois. Voir options disponibles.

The SOFTCURVE Series, low and high back, is made of a fully upholstered wood structure. The optional Deco legs are made of solid wood. The optional decorative circles on the arms may be upholstered or finished in wood. See available options.

MODÈLE MODEL	DESCRIPTION DESCRIPTION	GRADE 1 C.O.M. TISSU-FABRIC	GRADE 2	GRADE 3	GRADE 4 C.O.M. CUIR-LEATHER	GRADE 5	GRADE 6	CUIR LEATHER
	SCU-1-LB Fauteuil club, bas dossier. <i>Club chair, Low back.</i> 30" L x 30" P x 30" H (760 x 760 x 760 mm) 30" W x 30" D x 30" H (760 x 760 x 760 mm)	1475	1535	1595	1655	1720	1780	2410
	• C.O.M.: Tissu: 4.75 vg (4,3 m) - Cuir: 95 pi ² (8,5 m ²) • C.O.M.: Fabric: 4.75 yd (4,3 m) - Leather: 95 ft ² (8,5 m ²)				• Volume: 18 pi ³ (0,50 m ³) • Volume: 18ft ³ (0,50 m ³)			• Poids: 60 lb (27 kg) • Weight: 60 lb (27 kg)
	SCU-1-HB Fauteuil club, haut dossier. <i>Club chair, High back.</i> 30" L x 30" P x 36" H (760 x 760 x 914 mm) 30" W x 30" D x 36" H (760 x 760 x 914 mm)	1695	1755	1815	1875	1940	2000	2660
	• C.O.M.: Tissu: 5 vg (4,8 m) - Cuir: 100 pi ² (8,5 m ²) • C.O.M.: Fabric: 5 yd (4,8 m) - Leather: 100 ft ² (8,8 m ²)				• Volume: 22 pi ³ (0,65 m ³) • Volume: 22 ft ³ (0,65 m ³)			• Poids: 65 lb (30 kg) • Weight: 65 lb (30 kg)
	SCU-2-LB Causeuse, bas dossier. <i>Two seater sofa, Low back.</i> 53" L x 30" P x 30" H (1346 x 760 x 760 mm) 53" W x 30" D x 30" H (1346 x 760 x 760 mm)	2065	2145	2230	2310	2395	2475	3385
	• C.O.M.: Tissu: 6.75 vg (6,2 m) - Cuir: 135 pi ² (12,5 m ²) • C.O.M.: Fabric: 6.75 yd (6,2 m) - Leather: 135 ft ² (12,5 m ²)				• Volume: 32 pi ³ (0,91 m ³) • Volume: 32 ft ³ (0,91 m ³)			• Poids: 90 lb (40 kg) • Weight: 90 lb (40 kg)
	SCU-2-HB Causeuse, haut dossier. <i>Two seater sofa, High back.</i> 53" L x 30" P x 36" H (1346 x 760 x 914 mm) 53" W x 30" D x 36" H (1346 x 760 x 914 mm)	2505	2585	2670	2750	2835	2915	3890
	• C.O.M.: Tissu: 7.25 vg (4,8 m) - Cuir: 145 pi ² (8,5 m ²) • C.O.M.: Fabric: 7.25 yd (4,8 m) - Leather: 145 ft ² (8,5 m ²)				• Volume: 37.6 pi ³ (1,0 m ³) • Volume: 37.6 ft ³ (1,0 m ³)			• Poids: 100 lb (45 kg) • Weight: 100 lb (45 kg)
	SCU-3-LB Canapé 3 places, bas dossier. <i>Three seater sofa, Low back.</i> 74" L x 30" P x 30" H (1880 x 760 x 760 mm) 74" W x 30" D x 30" H (1880 x 760 x 760 mm)	2650	2755	2860	2965	3070	3175	4315
	• C.O.M.: Tissu: 8.50 vg (7,8 m) - Cuir: 170 pi ² (15,8 m ²) • C.O.M.: Fabric: 8.50 yd (7,8 m) - Leather: 170 ft ² (15,8 m ²)				• Volume: 45 pi ³ (1,3 m ³) • Volume: 45 ft ³ (1,3 m ³)			• Poids: 125 lb (56 kg) • Weight: 125 lb (56 kg)
	SCU-3-HB Canapé 3 places, haut dossier. <i>Three seater sofa, High back.</i> 74" L x 30" P x 36" H (1880 x 760 x 914 mm) 74" W x 30" D x 36" H (1880 x 760 x 914 mm)	3310	3415	3520	3625	3730	3835	5070
	• C.O.M.: Tissu: 9.25 vg (8,8 m) - Cuir: 185 pi ² (16,2 m ²) • C.O.M.: Fabric: 9.25 yd (8,8 m) - Leather: 185 ft ² (16,2 m ²)				• Volume: 52 pi ³ (1,6 m ³) • Volume: 52 ft ³ (1,6 m ³)			• Poids: 135 lb (61 kg) • Weight: 135 lb (61 kg)

OPTIONS

	- WL Pattes Déco en bois massif (ajouter le prix et le code au fauteuil commandé et spécifier le fini). <i>Deco legs in solid wood</i> (add price and code to the ordered chair and specify finish).	+130
	- UC Cercles décoratifs en relief, rembourrés sur les bras (ajouter le prix et le code au fauteuil commandé et spécifier le tissu et la couleur). <i>Decorative circles upholstered on</i> <i>arms</i> (add price and code to the ordered chair and specify fabric and color).	+155
	- WC Cercles décoratifs en bois sur les bras. (ajouter le prix et le code au fauteuil commandé et spécifier le fini de bois). <i>Wood decorative circles on arms.</i> (add price and code to the ordered chair and specify wood finish).	+155

Tissus-Cuir-Finis de bois

Voir cartes d'échantillons.

Fabrics-Leather-Wood finishes

Refer to sample cards.

Exemple de commande

- Fauteuil club, bas dossier : **SCU-1-LB**
- Tissu CHICAGO grade 2 : **CHICAGO 040**

SCU-1-LB-CHICAGO 040

Typical order



- Club chair, low back: **SCU-1-LB**
- CHICAGO Fabric, Grade 2: **CHICAGO 040**

SCU-1-LB-CHICAGO 040



La Série SOFTSAIL, bas et hauts dossiers, est fabriquée d'une structure de bois entièrement rembourrée. Les pattes Déco en option sont en bois massif. Voir options disponibles.

The SOFTSAIL Series, low and high back, is made of a fully upholstered wood structure. The optional Deco legs are made of solid wood. See available options.

MODÈLE MODEL	DESCRIPTION DESCRIPTION	GRADE 1 C.O.M. TISSU-FABRIC	GRADE 2	GRADE 3	GRADE 4 C.O.M. CUIR-LEATHER	GRADE 5	GRADE 6	CUIR LEATHER
	SSA-1-LB Fauteuil club, bas dossier. <i>Club chair, Low back.</i> 30" L x 30" P x 30" H (760 x 760 x 760 mm) 30" W x 30" D x 30" H (760 x 760 x 760 mm)	1460	1520	1580	1640	1700	1760	2390
	• C.O.M.: Tissu: 4.75 vg (4,3 m) - Cuir: 95 pi ² (8,5 m ²) • C.O.M.: Fabric: 4.75 yd (4,3 m) - Leather: 95 ft ² (8,5 m ²)				• Volume: 18 pi ³ (0,50 m ³) • Volume: 18ft ³ (0,50 m ³)			• Poids: 60 lb (27 kg) • Weight: 60 lb (27 kg)
	SSA-1-HB Fauteuil club, haut dossier. <i>Club chair, High back.</i> 30" L x 30" P x 36" H (760 x 760 x 914 mm) 30" W x 30" D x 36" H (760 x 760 x 914 mm)	1680	1740	1800	1860	1920	1980	2640
	• C.O.M.: Tissu: 5 vg (4,8 m) - Cuir: 100 pi ² (8,5 m ²) • C.O.M.: Fabric: 5 yd (4,8 m) - Leather: 100 ft ² (8,8 m ²)				• Volume: 22 pi ³ (0,65 m ³) • Volume: 22 ft ³ (0,65 m ³)			• Poids: 65 lb (30 kg) • Weight: 65 lb (30 kg)
	SSA-2-LB Causeuse, bas dossier. <i>Two seater sofa, Low back.</i> 53" L x 30" P x 30" H (1346 x 760 x 760 mm) 53" W x 30" D x 30" H (1346 x 760 x 760 mm)	2035	2120	2200	2285	2365	2450	3355
	• C.O.M.: Tissu: 6.75 vg (6,2 m) - Cuir: 135 pi ² (12,5 m ²) • C.O.M.: Fabric: 6.75 yd (6,2 m) - Leather: 135 ft ² (12,5 m ²)				• Volume: 32 pi ³ (0,91 m ³) • Volume: 32 ft ³ (0,91 m ³)			• Poids: 90 lb (40 kg) • Weight: 90 lb (40 kg)
	SSA-2-HB Causeuse, haut dossier. <i>Two seater sofa, High back.</i> 53" L x 30" P x 36" H (1346 x 760 x 914 mm) 53" W x 30" D x 36" H (1346 x 760 x 914 mm)	2475	2560	2640	2725	2805	2890	3860
	• C.O.M.: Tissu: 7.25 vg (4,8 m) - Cuir: 145 pi ² (8,5 m ²) • C.O.M.: Fabric: 7.25 yd (4,8 m) - Leather: 145 ft ² (8,5 m ²)				• Volume: 37.6 pi ³ (1,0 m ³) • Volume: 37.6 ft ³ (1,0 m ³)			• Poids: 100 lb (45 kg) • Weight: 100 lb (45 kg)
	SSA-3-LB Canapé 3 places, bas dossier. <i>Three seater sofa, Low back.</i> 74" L x 30" P x 30" H (1880 x 760 x 760 mm) 74" W x 30" D x 30" H (1880 x 760 x 760 mm)	2620	2725	2830	2930	3040	3140	4280
	• C.O.M.: Tissu: 8.50 vg (7,8 m) - Cuir: 170 pi ² (15,8 m ²) • C.O.M.: Fabric: 8.50 yd (7,8 m) - Leather: 170 ft ² (15,8 m ²)				• Volume: 45 pi ³ (1,3 m ³) • Volume: 45 ft ³ (1,3 m ³)			• Poids: 125 lb (56 kg) • Weight: 125 lb (56 kg)
	SSA-3-HB Canapé 3 places, haut dossier. <i>Three seater sofa, High back.</i> 74" L x 30" P x 36" H (1880 x 760 x 914 mm) 74" W x 30" D x 36" H (1880 x 760 x 914 mm)	3280	3385	3490	3590	3700	3800	5040
	• C.O.M.: Tissu: 9.25 vg (8,8 m) - Cuir: 185 pi ² (16,2 m ²) • C.O.M.: Fabric: 9.25 yd (8,8 m) - Leather: 185 ft ² (16,2 m ²)				• Volume: 52 pi ³ (1,6 m ³) • Volume: 52 ft ³ (1,6 m ³)			• Poids: 135 lb (61 kg) • Weight: 135 lb (61 kg)

OPTIONS



- WL
Pattes Déco en bois massif
(ajouter le prix et le code au fauteuil
commandé et spécifier le fini).
Deco legs in solid wood
(add price and code to the ordered chair
and specify finish).

+130

Tissus-Cuir-Finis de bois

Voir cartes d'échantillons.

Fabrics-Leather-Wood finishes

Refer to sample cards.

Exemple de commande

- Causeuse, haut dossier : **SSA-2-HB**
- Cuir MAMMUT : **MAMMUT Noir 250599**

SSA-2-HB-MAMMUT Noir 250599

Typical order




- Two seater sofa, High back: **SSA-2-HB**
- MAMMUT Leather: **MAMMUT Black 250599**

SSA-2-HB-MAMMUT Black 250599







La Série SOFTNEST, bas et hauts dossiers, est fabriquée d'une structure de bois entièrement rembourrée. Les fauteuils ont en standard des pattes en aluminium fini satin. Voir options disponibles.

The SOFTNEST Series, low and high back, is made of a fully upholstered wood structure. Standard legs are made of satin aluminum. See available options.

MODÈLE MODEL	DESCRIPTION DESCRIPTION	GRADE 1 C.O.M. TISSU-FABRIC	GRADE 2	GRADE 3	GRADE 4 C.O.M. CUIR-LEATHER	GRADE 5	GRADE 6	CUIR LEATHER
	SNE-1-LB Fauteuil club, bas dossier. <i>Club chair, Low back.</i> 30" L x 28" P x 30" H (760 x 711 x 760 mm) 30" W x 28" D x 30" H (760 x 711 x 760 mm)	1460	1520	1580	1640	1700	1760	2390
	• C.O.M.: Tissu: 4.75 vg (4,3 m) - Cuir: 95 pi ² (8,5 m ²) • C.O.M.: Fabric: 4.75 yd (4,3 m) - Leather: 95 ft ² (8,5 m ²)				• Volume: 18 pi ³ (0,50 m ³) • Volume: 18ft ³ (0,50 m ³)			• Poids: 60 lb (27 kg) • Weight: 60 lb (27 kg)
	SNE-1-HB Fauteuil club, haut dossier. <i>Club chair, High back.</i> 30" L x 28" P x 36" H (760 x 711 x 914 mm) 30" W x 28" D x 36" H (760 x 711 x 914 mm)	1680	1740	1800	1860	1920	1980	2640
	• C.O.M.: Tissu: 5 vg (4,8 m) - Cuir: 100 pi ² (8,5 m ²) • C.O.M.: Fabric: 5 yd (4,8 m) - Leather: 100 ft ² (8,5 m ²)				• Volume: 22 pi ³ (0,65 m ³) • Volume: 22ft ³ (0,65 m ³)			• Poids: 65 lb (30 kg) • Weight: 65 lb (30 kg)
	SNE-2-LB Causeuse, bas dossier. <i>Two seater sofa, Low back.</i> 53" L x 28" P x 30" H (1346 x 711 x 760 mm) 53" W x 28" D x 30" H (1346 x 711 x 760 mm)	2035	2120	2200	2285	2365	2450	3355
	• C.O.M.: Tissu: 6.75 vg (6,2 m) - Cuir: 135 pi ² (12,5 m ²) • C.O.M.: Fabric: 6.75 yd (6,2 m) - Leather: 135 ft ² (12,5 m ²)				• Volume: 32 pi ³ (0,91 m ³) • Volume: 32ft ³ (0,91 m ³)			• Poids: 90 lb (40 kg) • Weight: 90 lb (40 kg)
	SNE-2-HB Causeuse, haut dossier. <i>Two seater sofa, High back.</i> 53" L x 28" P x 36" H (1346 x 711 x 914 mm) 53" W x 28" D x 36" H (1346 x 711 x 914 mm)	2475	2560	2640	2725	2805	2890	3860
	• C.O.M.: Tissu: 7.25 vg (7 m) - Cuir: 145 pi ² (13 m ²) • C.O.M.: Fabric: 7.25 yd (7 m) - Leather: 145 ft ² (13 m ²)				• Volume: 37.6 pi ³ (1,0 m ³) • Volume: 37.6ft ³ (1,0 m ³)			• Poids: 100 lb (45 kg) • Weight: 100 lb (45 kg)
	SNE-3-LB Canapé 3 places, bas dossier. <i>Three seater sofa, Low back.</i> 74" L x 28" P x 30" H (1880 x 711 x 760 mm) 74" W x 28" D x 30" H (1880 x 711 x 760 mm)	2620	2725	2830	2930	3040	3140	4280
	• C.O.M.: Tissu: 8.5 vg (7,8 m) - Cuir: 170 pi ² (15,8 m ²) • C.O.M.: Fabric: 8.5 yd (7,8 m) - Leather: 170 ft ² (15,8 m ²)				• Volume: 45 pi ³ (1,3 m ³) • Volume: 45ft ³ (1,3 m ³)			• Poids: 125 lb (56 kg) • Weight: 125 lb (56 kg)
	SNE-3-HB Canapé 3 places, haut dossier. <i>Three seater sofa, High back.</i> 74" L x 28" P x 36" H (1880 x 711 x 914 mm) 74" W x 28" D x 36" H (1880 x 711 x 914 mm)	3280	3385	3490	3590	3700	3800	5040
	• C.O.M.: Tissu: 9.25 vg (8,8 m) - Cuir: 185 pi ² (16,2 m ²) • C.O.M.: Fabric: 9.25 yd (8,8 m) - Leather: 185 ft ² (16,2 m ²)				• Volume: 52 pi ³ (1,6 m ³) • Volume: 52ft ³ (1,6 m ³)			• Poids: 135 lb (61 kg) • Weight: 135 lb (61 kg)

OPTIONS

	- BAL +00 Pattes rondes en aluminium noir (ajouter le code au fauteuil commandé). <i>Black aluminum round legs (add code to the ordered chair).</i>		- WT +375 Tablette écrivain pivotante en bois ou en plastique stratifié, installée en standard sur le bras droit en position assise (ajouter le prix, le code et spécifier le fini). <i>Pivoting writing tablet in wood or plastic laminate, standard on the right arm in seated position (add price, code and specify finish).</i>
	- WL +00 Pattes en bois massif (spécifier le fini). <i>Solid wood legs (specify finish).</i>		
	- RH +110 Pattes rondes en aluminium avec roulettes avant et poignée dorsale, fini noir ou chrome (ajouter le prix et le code au fauteuil commandé et spécifier le fini des pattes et de la poignée). <i>Aluminum round legs, black or aluminum with front casters and chrome or black back handle (add price and code to the ordered chair and specify leg and handle finishes).</i>		

Tissus-Cuir-Finis de bois

Voir cartes d'échantillons.

Fabrics-Leather-Wood finishes

Refer to sample cards.

Exemple de commande

- Causeuse, haut dossier : **SNE-2-HB**
- Cuir MAMMUT : **MAMMUT Noir 250599**

SNE-2-HB-MAMMUT Noir 250599

Typical order

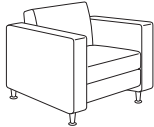

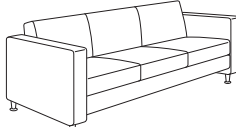
- Two seater sofa, High back: **SNE-2-HB**
- MAMMUT Leather: **MAMMUT Black 250599**

SNE-2-HB-MAMMUT Black 250599

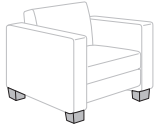


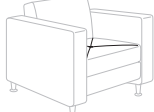


La Série SOFTCUBE est fabriquée d'une structure de bois entièrement rembourrée. Les fauteuils ont en standard des pattes en aluminium fini satin. Voir options disponibles.

The SOFTCUBE Series is made of a fully upholstered wood structure. Standard legs are made of satin aluminum. See options available.

MODÈLE MODEL	DESCRIPTION DESCRIPTION	GRADE 1 C.O.M. TISSU-FABRIC	GRADE 2	GRADE 3	GRADE 4 C.O.M. CUIR-LEATHER	GRADE 5	GRADE 6	CUIR LEATHER
	SCB-1 Fauteuil club. Club chair.	1430	1485	1540	1595	1650	1705	2310
	33" L x 31" P x 30" H (840 x 790 x 760 mm) 33" W x 31" D x 30" H (840 x 790 x 760 mm)	• C.O.M.: Tissu: 4.5 vg (4,1 m) - Cuir: 90 pi ² (8,4 m ²) • C.O.M.: Fabric: 4.5 yd (4,1 m) - Leather: 90 ft ² (8,4 m ²)			• Volume: 21 pi ³ (0,60 m ³) • Volume: 21 ft ³ (0,60 m ³)			• Poids: 65 lb (29,5 kg) • Weight: 65 lb (29,5 kg)
	SCB-2 Causeuse. Two seater sofa.	1960	2050	2145	2240	2330	2425	3420
	56" L x 31" P x 30" H (1420 x 790 x 760 mm) 56" W x 31" D x 30" H (1420 x 790 x 760 mm)	• C.O.M.: Tissu: 7.5 vg (6,9 m) - Cuir: 150 pi ² (14 m ²) • C.O.M.: Fabric: 7.5 yd (6,9 m) - Leather: 150 ft ² (14 m ²)			• Volume: 35 pi ³ (1 m ³) • Volume: 35 ft ³ (1 m ³)			• Poids: 93 lb (42,2 kg) • Weight: 93 lb (42,2 kg)
	SCB-3 Canapé 3 places. Three seater sofa.	2410	2525	2640	2755	2870	2990	4270
	80" L x 31" P x 30" H (2030 x 790 x 760 mm) 80" W x 31" D x 30" H (2030 x 790 x 760 mm)	• C.O.M.: Tissu: 9.5 vg (8,7 m) - Cuir: 190 pi ² (18 m ²) • C.O.M.: Fabric: 9.5 yd (8,7 m) - Leather: 190 ft ² (18 m ²)			• Volume: 50 pi ³ (1,4 m ³) • Volume: 50 ft ³ (1,4 m ³)			• Poids: 130 lb (58 kg) • Weight: 130 lb (58 kg)

OPTIONS

	- WL Pattes en bois massif (spécifier le fini). Solid wood legs (specify finish).	+00
	- WT Tablette écriteur pivotante en bois ou en plastique stratifié, installée en standard sur le bras droit en position assise (ajouter le prix, le code et spécifier le fini). Pivoting writing tablet in wood or plastic laminate, standard on the right arm in seated position (add price, code and specify finish).	+375
	-XB Piqûres décoratives sur dossier(s). Decorative stitching on back(s).	+110/place
	-XS Piqûres décoratives sur siège(s). Decorative stitching on seat(s).	+110/place

Tissus-Cuir-Finis de bois

Voir cartes d'échantillons.

Fabrics-Leather-Wood finishes

Refer to sample cards.

Exemple de commande

- Fauteuil club : **SCB-1**
- Pattes de bois en Noyer 215 : **WL Noyer 215**
- Cuir MAMMUT : **MAMMUT-Blanc 251738**

SCB-1-WL Noyer 215-MAMMUT Blanc 251738

Typical order




- Club chair : **SCB-1**
- Wooden legs in Walnut 215 : **WL Walnut 215**
- MAMMUT Leather : **MAMMUT White 251738**

SCB-1-WL Walnut 215-MAMMUT White 251738






La Série SOFTDREAM est fabriquée d'une structure de bois entièrement rembourrée. Les fauteuils ont en standard des appuis-bras et des pattes en bois massif (spécifier le fini). Voir options disponibles.

The SOFTDREAM Series is made of a fully upholstered wood structure. Standard armrests and legs are made of solid wood (specify finish). See options available.

MODÈLE MODEL	DESCRIPTION DESCRIPTION	GRADE 1 C.O.M. TISSU-FABRIC	GRADE 2	GRADE 3	GRADE 4 C.O.M. CUIR-LEATHER	GRADE 5	GRADE 6	CUIR LEATHER
	SDR-1 Fauteuil club. <i>Club chair.</i>	1640	1695	1750	1805	1860	1915	2520
	30" L x 30" P x 32" H (760 x 760 x 810 mm) 30" W x 30" D x 32" H (760 x 760 x 810 mm)	• C.O.M.: Tissu: 4.5 vg (4,1 m) - Cuir: 90 pi ² (8,4 m ²) • C.O.M.: Fabric: 4.5 yd (4,1 m) - Leather: 90 ft ² (8,4 m ²)			• Volume: 20 pi ³ (0,57 m ³) • Volume: 20 ft ³ (0,57 m ³)			• Poids: 65 lb (29,5 kg) • Weight: 65 lb (29,5 kg)
	SDR-2 Causeuse. <i>Two seater sofa.</i>	2190	2280	2365	2455	2540	2630	3555
	53" L x 30" P x 32" H (1350 x 760 x 810 mm) 53" W x 30" D x 32" H (1350 x 760 x 810 mm)	• C.O.M.: Tissu: 7 vg (6,4 m) - Cuir: 140 pi ² (13 m ²) • C.O.M.: Fabric: 7 yd (6,4 m) - Leather: 140 ft ² (13 m ²)			• Volume: 35 pi ³ (1 m ³) • Volume: 35 ft ³ (1 m ³)			• Poids: 93 lb (42,2 kg) • Weight: 93 lb (42,2 kg)
	SDR-3 Canapé 3 places. <i>Three seater sofa.</i>	2675	2785	2895	3005	3115	3225	4435
	76" L x 30" P x 32" H (1930 x 760 x 810 mm) 76" W x 30" D x 32" H (1930 x 760 x 810 mm)	• C.O.M.: Tissu: 9 vg (8,2 m) - Cuir: 180 pi ² (16,7 m ²) • C.O.M.: Fabric: 9 yd (8,2 m) - Leather: 180 ft ² (16,7 m ²)			• Volume: 49 pi ³ (1,5 m ³) • Volume: 49 ft ³ (1,5 m ³)			• Poids: 130 lb (58 kg) • Weight: 130 lb (58 kg)

OPTIONS

	-DG Rainure et piqûres décoratives sur dossier(s) (ajouter le prix et le code au fauteuil commandé). <i>Decorative groove and stitchings on back(s)</i> (add price and code to ordered chair).	+90/place
	-UA Accoudoirs rembourrés (ajouter le code au fauteuil commandé). <i>Upholstered armrests</i> (add code to ordered chair).	+00
	-UW Accoudoirs superposés: bois et rembourrés comme fauteuil (ajouter le prix et le code au fauteuil commandé). <i>Layered armrests:</i> <i>wood and upholstered as chair</i> (add price and code to ordered chair).	+110

Tissus-Cuir-Finis de bois

Voir cartes d'échantillons.

Fabrics-Leather-Wood finishes

Refer to sample cards.

Exemple de commande

- Fauteuil club : **SDR-1**
- Pattes et appui-bras en Noyer 215 : **Noyer 215**
- Cuir MAMMUT : **MAMMUT Blanc 251738**

SDR-1-Noyer 215-MAMMUT Blanc 251738

Typical order



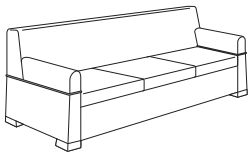
- Club chair : **SDR-1**
- Wooden legs and armrest Walnut 215 : **Walnut 215**
- MAMMUT Leather : **MAMMUT White 251738**

SDR-1-Walnut 215-MAMMUT White 251738



La Série SOFTLINE est fabriquée d'une structure de bois entièrement rembourrée et soulignée par une moulure décorative en bois de même fini que les pattes (spécifier le fini de bois). Voir option disponible.

The SOFTLINE Series is made of a fully upholstered wood structure underlined with a decorative wood molding of the same finish as the legs (specify finish). See available option.

MODÈLE MODEL	DESCRIPTION DESCRIPTION	GRADE 1 C.O.M. TISSU-FABRIC	GRADE 2	GRADE 3	GRADE 4 C.O.M. CUIR-LEATHER	GRADE 5	GRADE 6	CUIR LEATHER
	SLI-1 Fauteuil club. <i>Club chair.</i>	1400	1460	1520	1580	1640	1705	2620
	30" L x 30" P x 30" H (760 x 760 x 760 mm) 30" W x 30" D x 30" H (760 x 760 x 760 mm)	• C.O.M.: Tissu: 5,3 vg (4,9 m) - Cuir: 140 pi ² (9,7 m ²) • C.O.M.: Fabric: 5.3 yd (4,9 m) - Leather: 140 ft ² (9,7 m ²)			• Volume: 18,3 pi ³ (0,52 m ³) • Volume: 18.3 ft ³ (0,52 m ³)		• Poids: 65 lb (29,5 kg) • Weight: 65 lb (29,5 kg)	
	SLI-2 Causeuse. <i>Two seater sofa.</i>	1840	1940	2035	2135	2235	2335	3740
	53" L x 30" P x 30" H (1346 x 760 x 760 mm) 53" W x 30" D x 30" H (1346 x 760 x 760 mm)	• C.O.M.: Tissu: 8,3 vg (7,6 m) - Cuir: 200 pi ² (14,8 m ²) • C.O.M.: Fabric: 8.3 yd (7,6 m) - Leather: 200 ft ² (14,8 m ²)			• Volume: 32 pi ³ (0,91 m ³) • Volume: 32 ft ³ (0,91 m ³)		• Poids: 93 lb (42,2 kg) • Weight: 93 lb (42,2 kg)	
	SLI-3 Canapé 3 places. <i>Three seater sofa.</i>	2270	2420	2570	2720	2865	3015	4810
	80" L x 30" P x 30" H (2032 x 760 x 760 mm) 80" W x 30" D x 30" H (2032 x 760 x 760 mm)	• C.O.M.: Tissu: 12 vg (11 m) - Cuir: 260 pi ² (19,5 m ²) • C.O.M.: Fabric: 12 yd (11 m) - Leather: 260 ft ² (19,5 m ²)			• Volume: 49 pi ³ (1,5 m ³) • Volume: 49 ft ³ (1,5 m ³)		• Poids: 130 lb (58 kg) • Weight: 130 lb (58 kg)	

OPTION



- UL
Pattes rembourrées comme le fauteuil
(ajouter le code au fauteuil commandé).
*Upholstered legs as chair
(add code to ordered chair).*

+00

Tissus-Cuir-Finis de bois

Voir cartes d'échantillons.

Fabrics-Leather-Wood finishes

Refer to sample cards.

Exemple de commande

- Fauteuil club : **SLI-1**
- Pattes de bois en Noyer 215 : **WL Noyer 215**
- Cuir MAMMUT : **MAMMUT Blanc 251738**

SLI-1-WL Noyer 215-MAMMUT Blanc 251738

Typical order


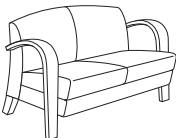
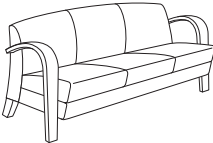
- Club chair : **SLI-1**
- Wooden legs in Walnut 215 : **WL Walnut 215**
- MAMMUT Leather : **MAMMUT White 251738**

SLI-1-WL Walnut 215-MAMMUT White 251738



La Série SOFTARC est fabriquée d'une structure de bois entièrement rembourrée. Les fauteuils ont des bras et des pattes en bois solide (spécifier le fini). Voir options disponibles.

The SOFTARC Series is made of a fully upholstered wood structure. Arms and legs are made of solid wood (specify finish). See available options.

MODÈLE MODEL	DESCRIPTION DESCRIPTION	GRADE 1 C.O.M. TISSU-FABRIC	GRADE 2	GRADE 3	GRADE 4 C.O.M. CUIR-LEATHER	GRADE 5	GRADE 6	CUIR LEATHER
	SAR-1 Fauteuil club. Club chair.	1320	1355	1390	1420	1450	1485	1815
	30" L x 30" P x 31" H (760 x 760 x 790 mm) 30" W x 30" D x 31" H (760 x 760 x 790 mm)	• C.O.M.: Tissu: 2.5 vg (2,3 m) - Cuir: 50 pi ² (4,6 m ²) • C.O.M.: Fabric: 2.5 yd (2,3 m) - Leather: 50 ft ² (4,6 m ²)			• Volume: 20 pi ³ (0,57 m ³) • Volume: 20 ft ³ (0,57 m ³)		• Poids: 65 lb (29 kg) • Weight: 65 lb (29 kg)	
	SAR-2 Causeuse. Two seater sofa.	1760	1830	1890	1960	2025	2090	2740
	53" L x 30" P x 31" H (1350 x 760 x 790 mm) 53" W x 30" D x 31" H (1350 x 760 x 790 mm)	• C.O.M.: Tissu: 5 vg (4,6 m) - Cuir: 100 pi ² (9,3 m ²) • C.O.M.: Fabric: 5 yd (4,6 m) - Leather: 100 ft ² (9,3 m ²)			• Volume: 34 pi ³ (0,96 m ³) • Volume: 34 ft ³ (0,96 m ³)		• Poids: 90 lb (40 kg) • Weight: 90 lb (40 kg)	
	SAR-3 Canapé 3 places. Three seater sofa.	2200	2290	2380	2465	2550	2640	3630
	76" L x 30" P x 31" H (1930 x 760 x 790 mm) 76" W x 30" D x 31" H (1930 x 760 x 790 mm)	• C.O.M.: Tissu: 7 vg (6,4 m) - Cuir: 140 pi ² (13 m ²) • C.O.M.: Fabric: 7 yd (6,4 m) - Leather: 140 ft ² (13 m ²)			• Volume: 48 pi ³ (1,4 m ³) • Volume: 48 ft ³ (1,4 m ³)		• Poids: 130 lb (58 kg) • Weight: 130 lb (58 kg)	

OPTIONS



- SA **+00**
Bras carrés en bois solide
(ajouter le code au fauteuil commandé
et spécifier le fini).
Square solid wood arms
(add code to ordered chair
and specify finish).



-DG **+90/place**
Rainure et piqûres décoratives sur dossier(s)
(ajouter le prix et le code au fauteuil commandé).
Decorative groove and stitchings on back(s)
(add price and code to ordered chair).

Tissus-Cuir-Finis de bois

Voir cartes d'échantillons.

Fabrics-Leather-Wood finishes

Refer to sample cards.

Exemple de commande

- Fauteuil club : **SAR-1**
- Bras et pattes de bois en Noyer 215 : **Noyer 215**
- Cuir MAMMUT : **MAMMUT-Blanc 251738**

SAR-1-Noyer 215-MAMMUT Blanc 251738

Typical order


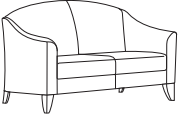
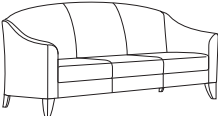
- Club chair : **SAR-1**
- Wooden arms and legs in Walnut 215 : **Walnut 215**
- MAMMUT Leather : **MAMMUT White 251738**

SAR-1-Walnut 215-MAMMUT White 251738



La Série SOFTTIME est fabriquée d'une structure de bois entièrement rembourrée. Les pattes sont en bois massif (spécifier le fini).

The SOFTTIME Series is made of a fully upholstered wood structure. Legs are made of solid wood (specify finish).

MODÈLE MODEL	DESCRIPTION DESCRIPTION	GRADE 1 C.O.M. TISSU-FABRIC	GRADE 2	GRADE 3	GRADE 4 C.O.M. CUIR-LEATHER	GRADE 5	GRADE 6	CUIR LEATHER
	STI-1 Fauteuil club. <i>Club chair.</i>	1475	1535	1595	1655	1720	1780	2695
	31" L x 31" P x 33" H (787 x 787 x 838 mm) 31" W x 31" D x 33" H (787 x 787 x 838 mm)	• C.O.M.: Tissu: 5 vg (4,75 m) - Cuir: 140 pi ² (10 m ²) • C.O.M.: Fabric: 5 yd (4,75 m) - Leather: 140 ft ² (10 m ²)			• Volume: 21 pi ³ (0,60 m ³) • Volume: 21 ft ³ (0,60 m ³)			• Poids: 70 lb (30 kg) • Weight: 70 lb (30 kg)
	STI-2 Causeuse. <i>Two seater sofa.</i>	1940	2035	2135	2235	2335	2430	3885
	51" L x 31" P x 33" H (1295 x 787 x 838 mm) 51" W x 31" D x 33" H (1295 x 787 x 838 mm)	• C.O.M.: Tissu: 8 vg (7,5 m) - Cuir: 200 pi ² (14,5 m ²) • C.O.M.: Fabric: 8 yd (7,5 m) - Leather: 200 ft ² (14,5 m ²)			• Volume: 35 pi ³ (1 m ³) • Volume: 35 ft ³ (1 m ³)			• Poids: 95 lb (43 kg) • Weight: 95 lb (43 kg)
	STI-3 Canapé 3 places. <i>Three seater sofa.</i>	2345	2480	2620	2755	2895	3030	4885
	71" L x 31" P x 33" H (1803 x 787 x 838 mm) 71" W x 31" D x 33" H (1803 x 787 x 838 mm)	• C.O.M.: Tissu: 11 vg (10 m) - Cuir: 260 pi ² (19 m ²) • C.O.M.: Fabric: 11 yd (10 m) - Leather: 260 ft ² (19 m ²)			• Volume: 49 pi ³ (1,5 m ³) • Volume: 49 ft ³ (1,5 m ³)			• Poids: 130 lb (58 kg) • Weight: 130 lb (58 kg)

Tissus-Cuir-Finis de bois

Voir cartes d'échantillons.

Fabrics-Leather-Wood finishes

Refer to sample cards.

Exemple de commande

- Fauteuil club : **STI-1**
- Pattes de bois, en Noyer 215 : **Noyer 215**
- Cuir MAMMUT : **MAMMUT-Blanc 251738**

STI-1-Noyer 215-MAMMUT Blanc 251738

Typical order



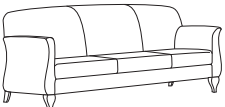
- Club chair : **STI-1**
- Wooden legs in Walnut 215 : **Walnut 215**
- MAMMUT Leather : **MAMMUT White 251738**

STI-1-Walnut 215-MAMMUT White 251738



La Série SOFTLOOK est fabriquée d'une structure de bois entièrement rembourrée. Les pattes sont en bois massif (spécifier le fini).

The SOFTLOOK Series is made of a fully upholstered wood structure. Legs are made of solid wood (specify finish).

MODÈLE MODEL	DESCRIPTION DESCRIPTION	GRADE 1 C.O.M. TISSU-FABRIC	GRADE 2	GRADE 3	GRADE 4 C.O.M. CUIR-LEATHER	GRADE 5	GRADE 6	CUIR LEATHER	
	SLO-1 Fauteuil club. Club chair.		1585	1650	1705	1780	1850	1915	2860
	33" L x 31" P x 35" H (838 x 787 x 889 mm) 31" W x 31" D x 33" H (838 x 787 x 889 mm)	• C.O.M.: Tissu: 5.5 vg (5 m) - Cuir: 150 pi ² (10 m ²) • C.O.M.: Fabric: 5.5 yd (5 m) - Leather: 150 ft ² (10 m ²)			• Volume: 24 pi ³ (0,55 m ³) • Volume: 24 ft ³ (0,55 m ³)			• Poids: 70 lb (30 kg) • Weight: 70 lb (30 kg)	
	SLO-2 Causeuse. Two seater sofa.		2015	2120	2220	2330	2430	2535	3960
	53" L x 31" P x 35" H (1346 x 787 x 889 mm) 53" W x 31" D x 35" H (1346 x 787 x 889 mm)	• C.O.M.: Tissu: 8.5 vg (8 m) - Cuir: 210 pi ² (15 m ²) • C.O.M.: Fabric: 8.5 yd (8 m) - Leather: 210 ft ² (15 m ²)			• Volume: 37 pi ³ (1 m ³) • Volume: 37 ft ³ (1 m ³)			• Poids: 98 lb (45 kg) • Weight: 98 lb (45 kg)	
	SLO-3 Canapé 3 places. Three seater sofa.		2465	2600	2740	2880	3015	3150	5150
	73" L x 31" P x 35" H (1854 x 787 x 889 mm) 73" W x 31" D x 35" H (1854 x 787 x 889 mm)	• C.O.M.: Tissu: 11.5 vg (10,5 m) - Cuir: 275 pi ² (20 m ²) • C.O.M.: Fabric: 11.5 yd (10,5 m) - Leather: 275 ft ² (20 m ²)			• Volume: 51 pi ³ (1,3 m ³) • Volume: 51 ft ³ (1,3 m ³)			• Poids: 130 lb (60 kg) • Weight: 130 lb (60 kg)	

Tissus-Cuir-Finis de bois

Voir cartes d'échantillons.

Fabrics-Leather-Wood finishes

Refer to sample cards.

Exemple de commande

- Fauteuil club : **SLO-1**
- Pattes de bois en Noyer 215 : **Noyer 215**
- Cuir MAMMUT : **MAMMUT-Blanc 251738**

SLO-1-Noyer 215-MAMMUT Blanc 251738

Typical order



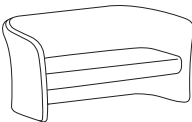
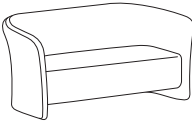


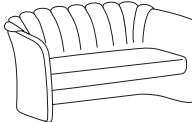

- Club chair : **SLO-1**
- Wooden legs in Walnut 215 : **Walnut 215**
- MAMMUT Leather : **MAMMUT White 251738**

SLO-1-Walnut 215-MAMMUT White 251738



La Série SOFTFORM est fabriquée d'une structure en tube d'acier et en bois entièrement rembourrée. Le coussin du siège est offert en profil mince ou épais. Le dossier est disponible en deux versions de rembourrage : régulier ou capitonné en flûte.

The SOFTFORM Series is made of a fully upholstered tubular steel and wood structure. The front of the seat cushion may have a thin or thick profile. Backrests are available in two upholstery options: plain or fluted.

MODÈLE MODEL	DESCRIPTION DESCRIPTION	GRADE 1 C.O.M. TISSU-FABRIC	GRADE 2	GRADE 3	GRADE 4 C.O.M. CUIR-LEATHER	GRADE 5	GRADE 6	CUIR LEATHER
	SFO-1 Fauteuil club, siège mince. <i>Club chair, thin seat.</i>	890	935	980	1020	1060	1095	1560
	28" L x 28" P x 32" H (699 x 699 x 813 mm) 28" W x 28" D x 32" H (838 x 787 x 889 mm)	• C.O.M.: Tissu: 3,4 vg (3,1 m) - Cuir: 68 pi ² (6,3 m ²) • C.O.M.: Fabric: 3.4 yd (3,1 m) - Leather: 68 ft ² (6,3 m ²)			• Volume: 15,5 pi ³ (0,44 m ³) • Volume: 15,5 ft ³ (0,44 m ³)			• Poids: 36 lb (16,3 kg) • Weight: 36 lb (16,3 kg)
	SFO-1T Fauteuil club, siège épais. <i>Club chair, thick seat.</i>	920	965	1010	1045	1085	1120	1585
	28" L x 28" P x 32" H (699 x 699 x 813 mm) 28" W x 28" D x 32" H (838 x 787 x 889 mm)	• C.O.M.: Tissu: 3,4 vg (3,1 m) - Cuir: 68 pi ² (6,3 m ²) • C.O.M.: Fabric: 3.4 yd (3,1 m) - Leather: 68 ft ² (6,3 m ²)			• Volume: 15,5 pi ³ (0,44 m ³) • Volume: 15,5 ft ³ (0,44 m ³)			• Poids: 36 lb (16,3 kg) • Weight: 36 lb (16,3 kg)
	SFO-2 Causeuse, siège mince. <i>Two seater sofa, thin seat.</i>	1355	1415	1475	1535	1595	1655	2125
	51" L x 28" P x 32" H (1295 x 699 x 813 mm) 51" W x 28" D x 32" H (1295 x 699 x 813 mm)	• C.O.M.: Tissu: 5 vg (4,6 m) - Cuir: 88 pi ² (8,2 m ²) • C.O.M.: Fabric: 5 yd (4,6 m) - Leather: 88 ft ² (8,2 m ²)			• Volume: 27,8 pi ³ (0,79 m ³) • Volume: 27,8 ft ³ (0,79 m ³)			• Poids: 59 lb (26,8 kg) • Weight: 59 lb (26,8 kg)
	SFO-2T Causeuse, siège épais. <i>Two seater sofa, thick seat.</i>	1400	1460	1520	1580	1640	1700	2170
	51" L x 28" P x 32" H (1295 x 699 x 813 mm) 51" W x 28" D x 32" H (1295 x 699 x 813 mm)	• C.O.M.: Tissu: 5 vg (4,6 m) - Cuir: 88 pi ² (8,2 m ²) • C.O.M.: Fabric: 5 yd (4,6 m) - Leather: 88 ft ² (8,2 m ²)			• Volume: 27,8 pi ³ (0,79 m ³) • Volume: 27,8 ft ³ (0,79 m ³)			• Poids: 59 lb (26,8 kg) • Weight: 59 lb (26,8 kg)
Rembourrage en flûte Fluted upholstery								
	SFO-1F Fauteuil club, flûté, siège mince. <i>Club chair, fluted, thin seat.</i>	1030	1085	1140	1195	1250	1305	1815
	28" L x 28" P x 32" H (699 x 699 x 813 mm) 28" W x 28" D x 32" H (838 x 787 x 889 mm)	• C.O.M.: Tissu: 4,5 vg (4,1 m) - Cuir: 80 pi ² (7,4 m ²) • C.O.M.: Fabric: 4,5 yd (4,1 m) - Leather: 80 ft ² (7,4 m ²)			• Volume: 15,5 pi ³ (0,44 m ³) • Volume: 15,5 ft ³ (0,44 m ³)			• Poids: 38 lb (17,2 kg) • Weight: 38 lb (17,2 kg)
	SFO-1TF Fauteuil club, flûté, siège épais. <i>Club chair, fluted, thick seat.</i>	1060	1110	1170	1220	1280	1330	1845
	28" L x 28" P x 32" H (699 x 699 x 813 mm) 28" W x 28" D x 32" H (838 x 787 x 889 mm)	• C.O.M.: Tissu: 4,5 vg (4,1 m) - Cuir: 80 pi ² (7,4 m ²) • C.O.M.: Fabric: 4,5 yd (4,1 m) - Leather: 80 ft ² (7,4 m ²)			• Volume: 15,5 pi ³ (0,44 m ³) • Volume: 15,5 ft ³ (0,44 m ³)			• Poids: 38 lb (17,2 kg) • Weight: 38 lb (17,2 kg)
	SFO-2F Causeuse, flûté, siège mince. <i>Two seater sofa, fluted, thin seat.</i>	1515	1585	1655	1730	1800	1870	2520
	51" L x 28" P x 32" H (1295 x 699 x 813 mm) 51" W x 28" D x 32" H (1295 x 699 x 813 mm)	• C.O.M.: Tissu: 6 vg (5,5 m) - Cuir: 104 pi ² (9,7 m ²) • C.O.M.: Fabric: 6 yd (5,5 m) - Leather: 104 ft ² (9,7 m ²)			• Volume: 27,8 pi ³ (0,79 m ³) • Volume: 27,8 ft ³ (0,79 m ³)			• Poids: 64 lb (29 kg) • Weight: 64 lb (29 kg)
	SFO-2TF Causeuse, flûté, siège épais. <i>Two seater sofa, fluted, thick seat.</i>	1560	1630	1700	1770	1845	1915	2565
	51" L x 28" P x 32" H (1295 x 699 x 813 mm) 51" W x 28" D x 32" H (1295 x 699 x 813 mm)	• C.O.M.: Tissu: 6 vg (5,5 m) - Cuir: 104 pi ² (9,7 m ²) • C.O.M.: Fabric: 6 yd (5,5 m) - Leather: 104 ft ² (9,7 m ²)			• Volume: 27,8 pi ³ (0,79 m ³) • Volume: 27,8 ft ³ (0,79 m ³)			• Poids: 64 lb (29 kg) • Weight: 64 lb (29 kg)

Tissus-Cuir-Finis de bois

Voir cartes d'échantillons.

Fabrics-Leather-Wood finishes

Refer to sample cards.

Exemple de commande

- Fauteuil club, siège épais, flûté : **SFO-1TF**
- Cuir MAMMUT : **MAMMUT-Blanc 251738**

SFO-1TF-MAMMUT Blanc 251738

Typical order

- Club chair, thick seat, fluted : **SFO-1TF**
- MAMMUT Leather : **MAMMUT White 251738**

SFO-1TF-MAMMUT White 251738



La Série SOFTLINK comprend des fauteuils, banquettes (p.46) et tables modulaires intégrées ou d'appoint. Les bases portantes sont fabriquées en acier tubulaire (chrome brillant, satin ou noir) ou sont faites de contreplaqué avec champs et pattes en bois massif (spécifier fini). Les pattes sont aussi disponibles en aluminium satin ou en acier chromé. Les champs et les côtés des bases peuvent aussi être rembourrés. Les coussins des sièges, dossiers et bras ont des structures en bois entièrement rembourrées. Chaque meuble est livré assemblé.

The SOFTLINK Series includes a wide range of modular chairs, sofas, benches (p.46) and integrated or occasional tables. The supporting bases are made of tubular steel (bright or satin chrome, or black) or are made of plywood, with standard solid wood edges and legs (specify finish). Satin aluminum and chrome steel legs are also available. Edges and sides of the bases may be upholstered. Seat cushions, backs and arms are made of fully upholstered wood structures. Each unit is delivered assembled.

Pour placer une commande

1- Identifier la base de votre choix : une, deux ou trois places (ou quatre places pour les banquettes), sur pattes ou rembourrée, avec les options et/ou finis désirés.

2- Ajouter au code de la base, de gauche à droite, face à la base, le prix et le code (lettre) correspondant à chaque module désiré sur cette base: un seul module (une lettre) pour une base simple une place, deux modules (deux lettres) pour une base double à deux places et trois modules (trois lettres) pour une base triple à trois places. Spécifier le fini de bois et/ou du rembourrage désiré pour chaque module. Voir exemples de commande p.47. Au besoin envoyer avec votre commande une illustration ou plan de votre aménagement.

To place an order

1- Select your base: one, two or three places (or four places for benches), on legs or upholstered, with your options and/or finishes.

2- Add to the base code, from left to right facing the base, the price and code (letter) corresponding to each chosen module, shown on: one module (one letter) for a one place single base, two modules (two letters) for a two place double base and three modules (three letters) for a three place triple base. Specify the wood and/or upholstery finish for each module. See Typical orders p.47. If necessary, please send us an illustration or plan of your layout with your order.

BASES 28" POUR SIÈGES ET TABLES MODULAIRES

Pour compléter votre commande, remplacer de gauche à droite, face à la base, chaque carré ombragé du code de la base par la lettre de chaque module de votre choix (p.45) et ajouter au prix de la base le prix de chaque module. Spécifier les finis de bois et/ou du rembourrage.

28" BASES FOR MODULAR SEATING AND TABLES

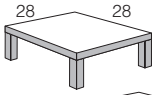
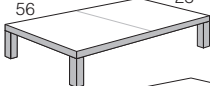
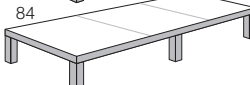
To complete our order, replace from left to right, facing the base, each shadowed box of the base code by the letter of each chosen module (p.45) and add to the base price the price of each module. Specify the required wood and/or upholstery finishes.

Bases sur pattes de bois 2" x 2"

Spécifier les finis de bois.

Bases on solid wood legs 2" x 2"

Specify the required wood.

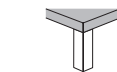
MODÈLE MODEL	DESCRIPTION DESCRIPTION	PRIX PRICE
	SL-2828-WW- ■ Base simple module sur 4 pattes de bois Single Module Base on 4 wood legs	315
	SL-5628-WW- ■ ■ Base double module sur 4 pattes de bois Double Module Base on 4 wood legs	435
	SL-8428-WW- ■ ■ ■ Base triple module sur 6 pattes de bois Triple Module Base on 6 wood legs	650

Options de pattes

Remplacer les lettres **WW** du code de la base par le code à deux lettres des pattes désirées (même prix).

Leg options

Replace the letters **WW** of the base code number by the two-letter code of the desired legs (same price).



WC
Champs en bois (spécifier),
pattes carrées en acier chrome.
Wooden edges (specify),
square tubular steel chrome legs



WA
Champs en bois (spécifier),
pattes rondes en aluminium satin.
Wooden edges (specify),
Round satin aluminum legs.



UW
Champs rembourrés (spécifier)
pattes en bois massif (spécifier)
Upholstered edges (specify)
legs in solid wood (specify).



UC
Champs rembourrés (spécifier)
pattes carrées en acier chrome.
Upholstered edges (specify)
square tubular steel chrome legs



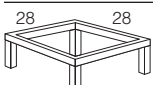
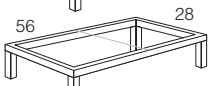
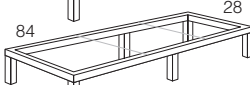
UA
Champs rembourrés (spécifier)
pattes rondes en aluminium satin.
Upholstered edges (specify)
Round satin aluminum legs.

Base en acier tubulaire 1 1/4" x 1 1/4"

La base est en acier fini gris. Autres couleurs disponibles sur demande.

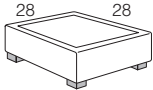

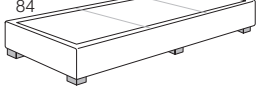
Tubular steel base 1 1/4" x 1 1/4"

The steel base is finished in grey. Other finishes on request.

MODÈLE MODEL	DESCRIPTION DESCRIPTION	PRIX PRICE
	SL-2828-TS- ■ Base simple module sur 4 pattes Single Module Base on 4 legs	315
	SL-5628-TS- ■ ■ Base double module sur 4 pattes Double Module Base on 4 legs	435
	SL-8428-TS- ■ ■ ■ Base triple module sur 6 pattes Triple Module Base on 6 legs	650

Bases rembourrées sur pattes de bois

Upholstered bases on solid wood legs

MODÈLE MODEL	DESCRIPTION DESCRIPTION	GRADE 1 C.O.M. TISSU-FABRIC	GRADE 2	GRADE 3	GRADE 4 C.O.M. CUIR-LEATHER	GRADE 5	GRADE 6	CUIR LEATHER
	SL-2828-UU-■ Base simple module sur 4 pattes de bois. <i>Single Module Base on 4 wood legs.</i>	425	435	445	460	470	480	585
		28" L x 28" P x 10" H (711 x 711 x 250 mm) 28" W x 28" D x 10" H (711 x 711 x 250 mm)			• C.O.M.: Tissu: 1 vg (0,9 m) - Cuir: 20 pi² (2 m²) • C.O.M.: Fabric: 1 yd (0,9 m) - Leather: 20 ft² (2 m²)			
	SL-5628-UU-■ ■ Base double module sur 4 pattes de bois. <i>Double Module Base on 4 wood legs</i>	570	590	605	620	640	655	790
		56" L x 28" P x 10" H (1422 x 711 x 250 mm) 56" W x 28" D x 10" H (1422 x 711 x 250 mm)			• C.O.M.: Tissu: 1.5 vg (1,4 m) - Cuir: 30 pi² (2,5 m²) • C.O.M.: Fabric: 1.5 yd (1,4 m) - Leather: 30 ft² (2,5 m²)			
	SL-8428-UU-■ ■ ■ Base triple module sur 6 pattes de bois. <i>Triple Module Base on 6 wood legs</i>	840	870	900	935	970	1000	1170
		84" L x 28" P x 10" H (2134 x 711 x 250 mm) 84" W x 28" D x 10" H (2134 x 711 x 250 mm)			• C.O.M.: Tissu: 2.5 vg (2,3 m) - Cuir: 45 pi² (4,2 m²) • C.O.M.: Fabric: 2.5 yd (2,3 m) - Leather: 45 ft² (4,2 m²)			

Option de base rembourrée

Remplacer les lettres **UU** du code de la base par le code **WU** (même prix).

Upholstered base option

Replace the letters **UU** of the base code by letters **WU** (same price).



WU
Champs et pattes en bois (spécifier fini),
côtés de la base rembourrés (spécifier fini).
*Wooden edges and legs (specify finish),
upholstered base sides (specify finish).*

CHOIX DE MODULES 28"






Ajouter la lettre-code de chaque module commandé à l'endroit approprié de gauche à droite, face à l a base, au bout du code de la base choisie. Ajouter le prix de chaque module au prix de la base et spécifier le(s) fini (s). Voir exemples de commandes.

SELECTION OF 28" MODULES

Add each module's letter-code at the appropriate place from left to right facing the base, at the end of the code of the chosen base. Then add the price of each module to the price of the base and specify finish (es). See typical orders.

Modules rembourrés 28" x 28"

Upholstered modules 28" x 28"

MODÈLE MODEL	DESCRIPTION DESCRIPTION	GRADE 1 C.O.M. TISSU-FABRIC	GRADE 2	GRADE 3	GRADE 4 C.O.M. CUIR-LEATHER	GRADE 5	GRADE 6	CUIR LEATHER
	A Coussin siège. <i>Seat cushion.</i>	230	240	255	265	275	290	415
		28" L x 28" P x 6" H (711 x 711 x 152 mm) 28" W x 28" D x 6" H (711 x 711 x 152 mm)			• C.O.M.: Tissu : 1vg (0,9 m) - Cuir : 25 pi² (2,3 m²) • C.O.M.: Fabric: 1 yd (0,9 m) - Leather: 25 ft² (2,3 m²)			
	B Siège et dossier. <i>Seat with backrest.</i>	540	570	595	620	650	680	870
		28" L x 28" P x 19" H (711 x 711 x 483 mm) 28" W x 28" D x 19" H (711 x 711 x 483 mm)			• C.O.M.: Tissu : 2.25 vg (2 m) - Cuir : 45 pi² (4,5 m²) • C.O.M.: Fabric: 2.25 yd (2 m) - Leather: 45 ft² (4,5 m²)			
	C Fauteuil avec bras gauche. <i>Chair with left arm.</i>	790	825	865	900	940	980	1280
		28" L x 28" P x 19" H (711 x 711 x 483 mm) 28" W x 28" D x 19" H (711 x 711 x 483 mm)			• C.O.M.: Tissu : 3.25 vg (3 m) - Cuir : 67 pi² (6,3 m²) • C.O.M.: Fabric: 3.25 yd (3 m) - Leather: 67 ft² (6,3 m²)			
	D Fauteuil avec bras droit. <i>Chair with right arm.</i>	790	825	865	900	940	980	1280
		28" L x 28" P x 19" H (711 x 711 x 483 mm) 28" W x 28" D x 19" H (711 x 711 x 483 mm)			• C.O.M.: Tissu : 3.25 vg (3 m) - Cuir : 67 pi² (6,3 m²) • C.O.M.: Fabric: 3.25 yd (3 m) - Leather: 67 ft² (6,3 m²)			
	E Fauteuil. <i>Armchair.</i>	1035	1090	1145	1200	1255	1310	1695
		28" L x 28" P x 19" H (711 x 711 x 483 mm) 28" W x 28" D x 19" H (711 x 711 x 483 mm)			• C.O.M.: Tissu : 4.25 vg (4 m) - Cuir : 90 pi² (8,4 m²) • C.O.M.: Fabric: 4.25 yd (4 m) - Leather: 90 ft² (8,4 m²)			

Option coussin de siège capitonné

Ajouter la lettre **X** au bout du code des modèles et +120 pour chaque coussin ou siège (voir Exemple 3 p.47).

Tufted seat cushion option.

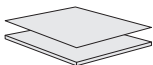
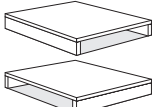
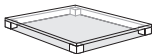
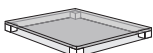
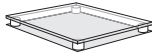

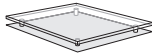
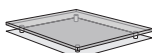
Add letter **X** at the end of modules codes and +120 for each cushion or seat (see Example 3 p.47).

+120/coussin

+120/cushion

Autres modules et dessus de tables 28" x 28"

Other modules and table tops 28" x 28"

	T Dessus de table en bois, intégré sur le dessus des bases sur pattes ou panneau rapporté sur les bases rembourrées (spécifier le fini de bois). <i>Wooden table top, integrated on top of the legged bases or panel added on top of the upholstered bases (specify wood finish).</i>	180						
	F Tablette rapportée de 6" H sur le dessus de la base, incluant le dessus de la base (spécifier fini de bois). S'installe dans les deux sens. <i>Add-on shelf 6" H on top of base, with finished underneath wooden top (specify wood finish). May be installed in two directions.</i>	430						
	G Dessus en verre clair 1/2" sur espaceurs carrés en bois, incluant le dessus de la base. Hauteur totale de 2". (spécifier le fini de bois). <i>Clear glass top 1/2" on square wood spacers, with finished underneath wooden top of the base. Total height of 2" (specify wood finish).</i>	590						
	H Dessus en verre sablé 1/2" sur espaceurs carrés en bois, incluant le dessus de la base. Hauteur totale de 2". (spécifier le fini de bois). <i>Sanded glass top 1/2" on square wood spacers, with finished underneath wooden top of the base. Total height of 2" (specify wood finish).</i>	740						
	I Verre clair 1/2" sur espaceurs ronds en aluminium satin, incluant le dessus de la base. Hauteur totale de 2". (spécifier le fini de bois). <i>Clear glass 1/2" on satin aluminum round spacers, with finished wooden top of the base. Total height of 2" (specify wood finish).</i>	590						
	J Verre sablé 1/2" sur espaceurs ronds en aluminium satin, incluant le dessus de la base. Hauteur totale de 2". (spécifier le fini de bois). <i>Sanded glass 1/2" on satin aluminum round spacers, with finished underneath wooden top of the base. Total height of 2" (specify wood finish).</i>	740						
	K Verre clair 1/2" sur supports ronds en aluminium satin, incluant le dessus de la base. Hauteur totale de 2". (spécifier le fini de bois). <i>Clear glass 1/2" on satin aluminum round risers, with finished underneath wooden top of the base. Total height of 2" (specify wood finish).</i>	590						
	L Verre sablé 1/2" sur supports ronds en aluminium satin, incluant le dessus de la base. Hauteur totale de 2". (spécifier le fini de bois). <i>Sanded glass 1/2" on satin aluminum round risers, with finished underneath wooden top of the base. Total height of 2" (specify wood finish).</i>	740						

BASES 24" POUR BANQUETTES ET TABLES MODULAIRES

24" BASES FOR MODULAR BENCHES AND TABLES

Remplacer de gauche à droite, face à la base, chaque carré ombragé du code de la base par la lettre de chaque module de votre choix, et ajouter au prix de la base le prix de chaque module. Spécifier le fini des bases en acier tubulaire ou les finis des champs, des pattes de bois et/ou du rembourrage. Voir exemples de commandes p.47.

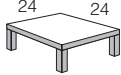
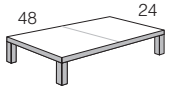


Replace from left to right facing the base, each shadowed box of the base code by the letter of each chosen module and add to the base price the price of each module. Specify the finish of the tubular steel bases or the edges, wood legs and/or upholstery finishes. See typical orders on page 47.

Bases sur pattes de bois 2" x 2"

Spécifier les finis de bois.

Bases on solid wood legs 2" x 2"

Specify the required wood.






MODÈLE MODEL	DESCRIPTION DESCRIPTION	PRIX PRICE
	SL-2424-WW-■ Base simple module sur 4 pattes de bois Single Module Base on 4 wood legs	290
	SL-4824-WW-■ ■ Base double module sur 4 pattes de bois Double Module Base on 4 wood legs	390
	SL-7224-WW-■ ■ ■ Base triple module sur 6 pattes de bois Triple Module Base on 6 wood legs	580
	SL-9624-WW-■ ■ ■ ■ Base quatre modules sur 6 pattes de bois Four Module Base on 6 wood legs	900

Options de pattes

Remplacer les lettres **WW** du code de la base par le code à deux lettres des pattes désirées (même prix).

Leg options

Replace the letters **WW** of the base code number by the two-letter code of the desired legs (same price).

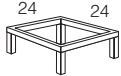
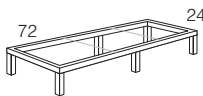
	WC Champs en bois (spécifier), pattes carrées en acier chrome. Wooden edges (specify), square tubular steel chrome legs		WA Champs en bois (spécifier), pattes rondes en aluminium satin. Wooden edges (specify), Round satin aluminum legs.		UW Champs rembourrés (spécifier), pattes en bois massif (spécifier) Upholstered edges (specify), legs in solid wood (specify).		UC Champs rembourrés (spécifier), pattes carrées en acier chrome. Upholstered edges (specify), square tubular steel chrome legs		UA Champs rembourrés (spécifier), pattes rondes en aluminium satin. Upholstered edges (specify), Round satin aluminum legs.
---	--	---	--	--	---	---	--	---	--

Base en acier tubulaire 1/4" x 1/4"

La base est en acier fini gris. Autres couleurs disponibles sur demande.

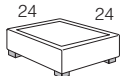
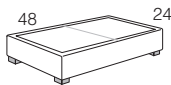


Tubular steel base 1/4" x 1/4"

The steel base is finished in grey. Other finishes on request.

	SL-2424-TS-■ Base simple module sur 4 pattes Single Module Base on 4 legs	290
	SL-4824-TS-■ ■ Base double module sur 4 pattes Double Module Base on 4 legs	390
	SL-7224-TS-■ ■ ■ Base triple module sur 6 pattes Triple Module Base on 6 legs	580
	SL-9624-TS-■ ■ ■ ■ Base quatre modules sur 6 pattes Four Module Base on 6 legs	900

Bases rembourrées sur pattes de bois

Upholstered bases on solid wood legs

MODÈLE MODEL	DESCRIPTION DESCRIPTION	GRADE 1 C.O.M. TISSU-FABRIC	GRADE 2	GRADE 3	GRADE 4 C.O.M. CUIR-LEATHER	GRADE 5	GRADE 6	CUIR LEATHER
	SL-2424-UU-■ Base simple module sur 4 pattes de bois. Single Module Base on 4 wood legs.	400	410	420	430	440	450	545
	SL-4824-UU-■ ■ Base double module sur 4 pattes de bois Double Module Base on 4 wood legs	510	525	540	555	570	590	730
	SL-7224-UU-■ ■ ■ Base triple module sur 6 pattes de bois Triple Module Base on 6 wood legs	695	715	740	760	780	805	980
	SL-9624-UU-■ ■ ■ ■ Base quatre modules sur 6 pattes de bois Four Module Base on 6 wood legs	970	995	1025	1050	1080	1105	1410

Option de base rembourrée **WU** : voir page 45.

Upholstered base option **WU** : refer to page 45.

CHOIX DE MODULES 24"


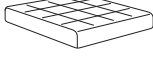
Ajouter de gauche à droite, face à la base, la lettre-code de chaque module à l'endroit approprié, au bout du code de la base choisie. Ajouter le prix de chaque module au prix de la base et spécifier le(s) fini(s). Voir exemples de commande au bas de la page.

SELECTION OF 24" MODULES

Add from left to right, facing the base, each module's letter-code at the appropriate place at the end of the code of the chosen base. Then add the price of each module to the price of the base and specify finish(es). See typical orders at the bottom of the page.

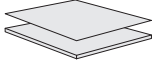
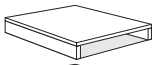
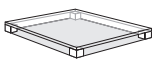
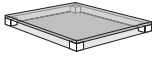
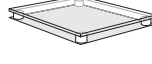
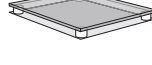
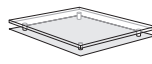
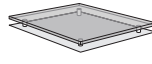
Modules rembourrés 24" x 24"

Upholstered modules 24" x 24"

MODÈLE MODEL	DESCRIPTION DESCRIPTION	GRADE 1 C.O.M. TISSU-FABRIC	GRADE 2	GRADE 3	GRADE 4 C.O.M. CUIR-LEATHER	GRADE 5	GRADE 6	CUIR LEATHER
	M Coussin siège. Seat cushion.	200	210	220	230	240	255	375
		24" L x 24" P x 6" H (610 x 610 x 152 mm)			• C.O.M.: Tissu : 1vg (0,9 m) - Cuir : 20 pi² (2 m²)			
		24" W x 24" D x 6" H (610 x 610 x 152 mm)			• C.O.M.: Fabric: 1 yd (0,9 m) - Leather: 20 ft² (2 m²)			
	Option coussin de siège capitonné Ajouter la lettre X au bout du code de la baquette et +95 pour chaque coussin ou siège (voir Exemple 3). Tufted seat cushion option. Add letter X at the end of bench codes and +95 for each cushion or seat (see Example 3).							+105/coussin
								+105/cushion

Autres modules et dessus de tables 24" x 24"

Other modules and table tops 24" x 24"

	N Dessus de table en bois, intégré sur le dessus des bases sur pattes ou panneau rapporté sur les bases rembourrées (spécifier le fini de bois). Wooden table top, integrated on top of the legged bases or panel added on top of the upholstered bases (specify wood finish).	150						
	O Tablette rapportée de 6" H sur le dessus de la base, incluant le dessus de la base (spécifier fini de bois). S'installe dans les deux sens. Add-on shelf 6" H on top of base, with finished underneath wooden top (specify wood finish). May be installed in two directions.	365						
	P Dessus en verre clair 1/2" sur espaceurs carrés en bois, incluant le dessus de la base. Hauteur totale de 2". (spécifier le fini de bois). Clear glass top 1/2" on square wood spacers, with finished underneath wooden top of the base. Total height of 2" (specify wood finish).	485						
	Q Dessus en verre sablé 1/2" sur espaceurs carrés en bois, incluant le dessus de la base. Hauteur totale de 2". (spécifier le fini de bois). Sanded glass top 1/2" on square wood spacers, with finished underneath wooden top of the base. Total height of 2" (specify wood finish).	640						
	R Verre clair 1/2" sur espaceurs ronds en aluminium satin, incluant le dessus de la base. Hauteur totale de 2". (spécifier le fini de bois). Clear glass 1/2" on satin aluminum round spacers, with finished wooden top of the base. Total height of 2" (specify wood finish).	485						
	S Verre sablé 1/2" sur espaceurs ronds en aluminium satin, incluant le dessus de la base. Hauteur totale de 2". (spécifier le fini de bois). Sanded glass 1/2" on satin aluminum round spacers, with finished underneath wooden top of the base. Total height of 2" (specify wood finish).	640						
	W Verre clair 1/2" sur supports ronds en aluminium satin, incluant le dessus de la base. Hauteur totale de 2". (spécifier le fini de bois). Clear glass 1/2" on satin aluminum round risers, with finished underneath wooden top of the base. Total height of 2" (specify wood finish).	485						
	Y Verre sablé 1/2" sur supports ronds en aluminium satin, incluant le dessus de la base. Hauteur totale de 2". (spécifier le fini de bois). Sanded glass 1/2" on satin aluminum round risers, with finished underneath wooden top of the base. Total height of 2" (specify wood finish).	640						

Tissus-Cuir-Finis de bois

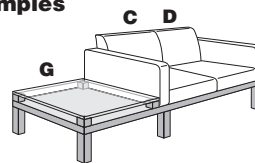
Voir cartes d'échantillons.

Fabrics-Leather-Wood finishes

Refer to sample cards.

Exemples - Examples

1) MEUBLE
MODULAIRE
MODULAR
UNIT

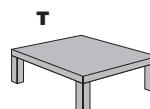
SL-8428-WW-GCD-Noyer 215
et Grade 1 (spécifier)

Prix : 650 (base) + 590 (dessus de table G)
+ (2 x 790) (C et D en Grade 1) = 2820

SL-8428-WW-GCD-Walnut 215
and Grade 1 (specify)

Price : 650 (base) + 590 (table top G)
+ (2 x 790) (C et D in Grade 1) = 2820

2) TABLE



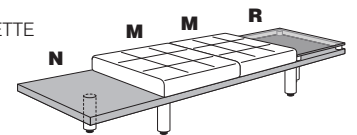
SL-2828-WW-T-Noyer 215

Prix : 315 (base) + 180 (dessus de table T) = 495

SL-2828-WW-T-Walnut 215

Price : 315 (base) + 180 (table top T) = 495

3) BANQUETTE
BENCH

SL-9624-WA-NMMRX-Noyer 215
et Grade 1 (spécifier), (sièges capitonnés)

Prix : 900 (base) + 150 (dessus de table N)
+ (2 x 200) (2 coussins M en Grade 1)
+ (2 x 95) (coussins capitonnés)
+ 485 (dessus en verre R) = 2125

SL-9624-WA-NMMRX-Walnut 215
and Grade 1 (specify), (with tufted seats)

Price : 900 (base) + 150 (table top N)
+ (2 x 200) (2 seat cushions M in Grade 1)
+ (2 x 95) (tufted seat cushions)
+ 485 (glass table top R) = 2125



Les tables d'appoint sont offertes en plusieurs modèles, dimensions, combinaisons de surfaces, de bases et de pattes en bois massif. Les surfaces, d'une épaisseur de 1 1/2", sont composées de particules de bois haute densité recouvertes d'un placage de bois véritable. Plusieurs types de bordures (Groupe 1) sont disponibles et fabriquées en bois massif. Les prix indiqués correspondent aux essences de bois du Grade 1. Ajouter au prix 10% pour les essences du Grade 2 et 25% pour le Grade 3. Des dessus en verre clair ou sablé sont offerts en surplus.

Occasional Tables are available in many models, dimensions and with different combinations of surfaces, bases and solid wood legs. The 1 1/2" thick surfaces are made with high density particle board covered with genuine wood veneer. A broad range of solid wood legs and edge profiles (Group 1) is available at no upcharge. Prices shown are based on Grade 1 wood species. Add 10% for Grade 2 and 25% for Grade 3 wood species. Clear or sanded glass tops are available with an upcharge.

Pour placer une commande

- 1- Identifier le modèle de la table et son numéro de code.
- 2- Au besoin, remplacer la lettre P du code par la lettre de la bordure de votre choix du Groupe 1 (même prix).
- 3- Spécifier le fini de bois (ajouter au prix le surplus indiqué pour les Grades 2 et 3).
- 4- Ajouter, si requis, le dessus en verre, son prix et son code.

To place an order

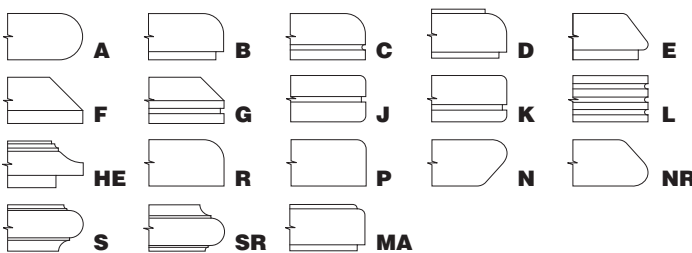
- 1- Identify the table model and code number.
- 2- If required, replace the letter P of the code by the letter of your chosen edge of Group 1 (same price).
- 3- Specify the wood finish (add to the price the upcharge shown for Grades 2 and 3).
- 4- If needed, add the glass top, its price and code.

MODÈLE MODEL	DESCRIPTION (LPH) DESCRIPTION (WDH)	PRICE
	1 OT1P-242416	550
	OT1P-242420	660
	OT1P-282820	770
	OT1P-422016	880
	3 OT3P-242416	770
	OT3P-242420	880
	OT3P-282820	990
	OT3P-422016	1100
	4 OT4P-242416	1100
	OT4P-242420	1210
	OT4P-282820	1375
	OT4P-422016	1540
	5 OT5P-2416	1320
	OT5P-2420	1430
	OT5P-2820	1650
	6 OT6-242416	990
	OT6-242420	1100
	OT6-282820	1210
	OT6-422016	1760
	7 OT7-242416	990
	OT7-242420	1100
	OT7-282820	1210
	OT7-422016	1760
	8 OT8-2416	1100
	OT8-2420	1210
	OT8-2820	1320

DIMENSIONS DIMENSIONS	VOLUME VOLUME	POIDS WEIGHT
242416 24" L x 24" P x 16" H (610 X 610 X 406 mm) 24" W x 24" D x 16" H (610 x 610 x 406 mm)	• Volume: 6.6 pi³ (0.18 m³) • Volume: 6.6 ft³ (0.18 m³)	• Poids: 50 lb (22 kg) • Weight: 50 lb (22 kg)
242420 24" L x 24" P x 20" H (610 X 610 X 508 mm) 24" W x 24" D x 20" H (610 x 610 x 508 mm)	• Volume: 8.2 pi³ (0.23 m³) • Volume: 8.2 ft³ (0.23 m³)	• Poids: 55 lb (25 kg) • Weight: 55 lb (25 kg)
282820 28" L x 28" P x 20" H (711 X 711 X 508 mm) 28" W x 28" D x 20" H (711 x 711 x 508 mm)	• Volume: 10.9 pi³ (0.30 m³) • Volume: 10.9 ft³ (0.30 m³)	• Poids: 75 lb (30 kg) • Weight: 75 lb (30 kg)
422016 42" L x 20" P x 16" H (1070 X 508 X 406 mm) 42" W x 20" D x 16" H (1070 x 508 x 406 mm)	• Volume: 9.5 pi³ (0.27 m³) • Volume: 9.5 ft³ (0.27 m³)	• Poids: 80 lb (36 kg) • Weight: 80 lb (36 kg)
2416 24" Dia. x 16" H (610 x 406 mm) 24" Dia. x 16" H (610 x 406 mm)	• Volume: 6.6 pi³ (0.18 m³) • Volume: 6.6 ft³ (0.18 m³)	• Poids: 50 lb (22 kg) • Weight: 50 lb (22 kg)
2420 24" Dia. x 20" H (610 x 508 mm) 24" Dia. x 20" H (610 x 508 mm)	• Volume: 8.2 pi³ (0.23 m³) • Volume: 8.2 ft³ (0.23 m³)	• Poids: 55 lb (25 kg) • Weight: 55 lb (25 kg)
2820 28" Dia. x 20" H (711 x 508 mm) 28" Dia. x 20" H (711 x 508 mm)	• Volume: 10.9 pi³ (0.30 m³) • Volume: 10.9 ft³ (0.30 m³)	• Poids: 75 lb (34 kg) • Weight: 75 lb (34 kg)

Bordures du Groupe 1 (même prix) / Edges Group 1 (same price)

Disponibles pour les tables modèles 1, 2, 3 et 4.
Available for 1, 2, 3 and 4 table models.



**Dessus de table en verre
Glass table tops**

Les dessus en verre clair ou sablé de 1/2" d'épaisseur reposent sur 4 supports en aluminium satin. Hauteur totale de 2". Emballés séparément. Ajouter à la table le prix et numéro de code du dessus de verre choisi.

The 1/2" thick clear or sanded glass table tops stand on 4 satin aluminum risers. Total height of 2". Packed separately. Add to the table the price and code number of the chosen glass top.

Dessus en verre clair / Clear glass tops

	GTC-2424	330
	GTC-2828	410
	GTC-4220	410
	GTC-24	420
	GTC-28	520

Dessus en verre sablé / Sanded glass tops

	GTS-2424	460
	GTS-2828	620
	GTS-4220	620
	GTS-24	570
	GTS-28	730

Finis et essences de bois / Finishes and wood species

Voir les cartes d'échantillons et spécifier le numéro de code du fini de bois désiré.

Refer to sample cards and specify the chosen wood finish code number.

Grade 1 (prix de liste) (list price)	Grade 2 (ajouter 10% au prix) (add 10% to list price)	Grade 3 (ajouter 25% au prix) (add 25% to list price)
ESSENCES DE BOIS WOOD SPECIES	ESSENCES DE BOIS WOOD SPECIES	ESSENCES DE BOIS WOOD SPECIES
Noyer / Walnut Cerisier / Cherry Érable / Maple Chêne / Oak	Anigre / Anigre	Érable piqué / Birdseye Maple Ronce d'acajou / Crotch Mahogany

Artelite a créé des alliances avec ses fournisseurs de tissus afin d'offrir une plus grande sélection et du même coup, faciliter le processus de spécification. Le programme de tissus standard d'Artelite vous permet de choisir le tissu désiré sans vous limiter à la sélection proposée. Pour connaître toute la gamme de tissus et couleurs disponible, vous n'avez qu'à visiter le site Internet de nos fournisseurs.

Artelite created alliances with its fabric suppliers to offer the widest range possible of fabrics and to facilitate the specifying and ordering process. Artelite's Grade-In program enables you to choose the desired fabric without limiting the offering to a standard selection. To see the whole range of available fabrics and colors, simply visit the websites of our fabric suppliers.

MAYER Fabrics

Pour voir le tissu et les couleurs disponibles, ou pour commander un échantillon visiter le :

www.mayerfabrics.com

ou composer le 1-800-428-4415

To see a fabric or colors available please visit :

www.mayerfabrics.com

or call 1-800-428-4415



GRADE 1				
Forté Duraweave Cross Check Quattro Beckon Fedora	Sequel Foundation 10 Spacer Mesh Artistry Banner Cavalier	Continuum Dapper Honeycomb Optic Prism	Vinyle/Vinyl Madrid SP Black Oxen SP Black Sierra SP Black Wallaby SP Black	Faux cuir Faux Leather Ranchero Florentino
GRADE 2				
Theory Variant Align Batik Jubilee Patio Sherlock Valet Figure Eight Meander Reverb	Moonscape Mystic Pinnacle Shantung Haberdash Element Flower Power Intrigue Focal Point Hoopla Locomotion	Vinyle/Vinyl Key Largo All Seasons FR Blocks Linen Willow Finesse Apex Atomic Punch	Charette Contempo Curlicue Dande Entwine Images Microdot Sequence Sketch	Faux cuir Faux Leather Maverick Emu Kobe Durango Komodo Outback Phoenix Caressa FR
GRADE 3				
Cosmopolitan Venue Essex Sophisticate Genesis Mosaic Metro Source	Component Destiny Equation Madras Monogram Sequel plus Durablock Vogue	Vinyle/Vinyl Chaps FR Guardian Uptown Peerless Silk Screen Pinehurst Toss Up Tributary Tussah	SilverWeave Dublin Tweed FR Interlochen Links Slick Catwalk Cirque Interlace Matka	Faux cuir Faux Leather Caressa Suede Jekyll & Hyde Verona Antique Milano
GRADE 4				
Camelot Finale Suede Acclaim Malibu	Nostalgia Reveal Lavish Orbit Echo	Equinox Daydream Esprit In the Groove Portal Twister	Vinyle/Vinyl Mingle Essence Gala	Faux cuir Faux Leather Berkshire Bolero Cascade Longhorn Palermo Rift
GRADE 5				
Europa Burst Jenga Disco Habitat Jitterbug	Journey Primo Rain Dance Time Line Holiday Social Network	Plaza Vibrant Genesis plus Durablock Mosaic plus Durablock Source plus Durablock	Vinyle/Vinyl Vinyl Stst ESD Crystals Skate Spirograph	Faux cuir Faux Leather Counterpoint Niche Splendor
GRADE 6				
Array Botanica Destiny plus Durablock Maze Pastime Fathom	Myriad Canvas Detail Ecosphere Kismet Nuance	Reiki Hopsack Eleanor Rigby Hole in One Rock & Roll Stop & Go	Faux cuir Faux Leather Glimmer Hombre Laredo Melody	Cayman Patent Shimmer

MOMENTUM Group

Pour voir le tissu et les couleurs disponibles, ou pour commander un échantillon visiter le :

www.themomgroup.com

ou composer le 1-800-366-6839

To see a fabric or colors available please visit :

www.themomgroup.com

or call 1-800-366-6839

GRADE 1				
Bangle				
Core				
GRADE 2				
Expo	Origin	Vox		
Insight	Perk			
GRADE 3				
Ace	Fuse	Marathon	Odyssey	Tradition
Epic	Infinity	Millenium	Syntax	
GRADE 4				
Current	Habit	Knack	Skip	
Decode	Hue	Lineup	Via	
GRADE 5				
Beep	Focal	Propensity II	Scrabble	
Clang	Pique	Rivet		
GRADE 6				
Amuse	Free	Ledge	Solace	
Avenue	Intermix II	Pace Incase	Span Incase	
Boom II	Kinney	Ping	Strut	

Prix et termes

Les prix indiqués sont des prix de détail suggérés, F.A.B. notre usine, et sont sujets à changement sans préavis. Ils sont fermes et définitifs après l'acceptation de la commande.

Les conditions : net 30 (trente) jours après la date de la facturation. Si les termes ne sont pas respectés, ceci engendrera une perte de cote de crédit et entraînera les frais de collection encourus. Artelite se réserve le droit d'exiger un dépôt avec la commande ou avant la livraison de la marchandise.

Un dépôt de 50% est requis pour tout item non standard.

Commandes

Toute commande est sujette à l'approbation d'Artelite et est considérée finale. Les confirmations de commande liant les parties confirment les prix, les termes et les dates de livraison anticipées.

Changements et annulations

Tout changement à une commande ou annulation doit être fait par écrit et est sujet à notre approbation. Artelite se réserve le droit de facturer 25% pour la partie de commande déjà exécutée. Tout changement à une commande retardera les délais de livraison. Les commandes en tissu ou finis non-standard ne peuvent être annulées.

Entreposage

Des frais d'entreposage seront appliqués pour tout article non reçu par le client une semaine après la date prévue pour la livraison.

Expéditions

Les marchandises sont remises au transporteur en excellente condition. La responsabilité d'Artelite cesse à partir de la prise en charge par le transporteur. Ce dernier sera choisi par Artelite à moins d'indication contraire. Les réclamations pour commandes incomplètes ou marchandise endommagée doivent être présentées directement à la compagnie de transport et doivent être inscrites sur votre copie de connaissance.

Retour de marchandise

Toute marchandise retournée pour réparation ou crédit doit nous parvenir port payé et accompagnée d'un numéro d'autorisation de retour. Si cette procédure n'est pas suivie, la marchandise ne sera pas acceptée à l'usine et sera réexpédiée à vos frais sans autre formalité. Dans le cas d'un défaut de fabrication, la réclamation doit être faite dans les 10 (dix) jours, et la marchandise doit nous parvenir dans les 15 (quinze) jours suivant la réception du numéro d'autorisation de retour.

Entrée des commandes

Pour nous faciliter l'entrée de commandes et accélérer la livraison, assurez-vous d'avoir tous les détails suivants :

- numéro de modèle complet
- quantité
- description
- couleur et fini
- échantillon de fini, si spéciale
- spécifications détaillées, si requises
- choix de tissus
- étiquetage
- prix
- informations pour livraison et/ou installation

Informations générales

Tous les produits d'Artelite sont fabriqués avec des produits supérieurs. Artelite se réserve le droit de modifier les designs, les matériaux, la construction ou les dimensions sans préavis. Les poids et les volumes indiqués sont approximatifs.

Spéciaux

Bien que nous ayons un éventail de produits variés, nous offrons aussi des spéciaux pour des contrats spécifiques. Artelite est à votre disposition pour vous aider à réaliser ces projets.

Finis

La plupart de nos produits sont disponibles dans 21 (vingt-et-un) finis. Des finis spéciaux sont offerts moyennant un supplément. Les bois utilisés peuvent présenter des différences naturelles de veinage ou teinte.

Garantie

Tous les produits manufacturés par Artelite sont garantis contre tout vice de fabrication pour une période de 5 (cinq) ans. Les tissus, les finis et les roulettes sont garantis pour une période de 1 (un) an.

Prices and terms

All prices shown are list prices, F.O.B. our factory, and are subject to changes without prior notice. They are firm and final after acceptance of the order. Terms are net 30 (thirty) days after invoicing date. Credit will be offered only to accredited buyers with good credit references. Failure to meet terms will result in loss of credit terms and collection cost of an attorney. Artelite reserves the right to require a deposit with order or before shipment of the merchandise.

Orders

All orders are subject to acceptance by Artelite and are considered final. Our order confirmations are formally acknowledged confirming prices terms and anticipated delivery date.

Changes and cancellations

Changes to orders or cancellations may be made in writing and are subject to acceptance by Artelite. Artelite reserves the right to charge 25% for the work in process or a restocking charge. Any product modifications may warrant scheduling delays. Orders of non-standard fabric or finish cannot be cancelled once released to manufacturing.

Storage

Orders that are produced and ready for shipment will be placed in storage at customer's expense, one week after the expected delivery date. Artelite is not responsible for storage of products due to delays at the customer site which is out of our control.

Shipping

All furniture is shipped in excellent condition. Artelite's responsibility stops when the goods are accepted by the carrier. The carrier is chosen by Artelite unless otherwise stated. All claims concerning incomplete orders or damage must be presented directly to the carrier and clearly noted on the shipping bill of lading.

Returned goods

Goods returned for repair or credit must be shipped to us on a prepaid basis and accompanied by a return authorization number. If this procedure is not followed, the merchandise will not be accepted at factory and will be returned at your cost. All claims concerning workmanship or defects must be done within 15 (fifteen) days following receipt of the return authorization number.

Order entry

To assist in processing your order, be assured that all information required is included on your purchase order:

- complete model number
- quantity per item
- description of item
- color and finish
- special finish sample, if required
- detailed specifications, if required
- fabric selection
- tagging information
- price
- shipping and/or installation information

General informations

Artelite products are constructed of superior materials. Artelite reserves the right to make any changes in product design, materials, construction or dimensions of its products without prior notice. Weight and measures are approximate.

Specials

Although our product offering is comprehensive, special items and custom-made contracts are available. Artelite will assist you in securing these special projects.

Finishes

Most of our products are available in 21 (twenty-one) finishes. Special custom blended wood finishes are available on request, at extra charge. It should be noted that a difference can occur due to the variation in tone and color of select woods.

Warranty

All Artelite products are guaranteed for a period of five full years against defective materials and workmanship. Fabric, finish and casters are guaranteed for a period of one full year.

artelite.com

10251 BOUL. RAY LAWSON
MONTREAL QC H1J 1L6
CANADA
T. 514 493 6113
T. 800 737 5137

Imprimé au Canada / Printed in Canada

PRODUCTION: INFINIMAGE INC.



SOFTLINK

